



MINISTERIO PÚBLICO
FISCALÍA SUPERIOR ESPECIALIZADA ANTICORRUPCIÓN
CUADRO 1. MOVIMIENTOS DE EXPEDIENTES Y CARPETAS
DEL 1 DE ENERO AL 30 DE SEPTIEMBRE DE 2023 (p)

| MOVIMIENTO DE EXPEDIENTES Y CARPETAS | TOTAL |
|---|--------------|
| ENTRADAS TOTALES | 1282 |
| ENTRADAS PRIMER INGRESO** | 1278 |
| PENALES ADJUDICADOS POR EL JUZGADO | 4 |
| ENTRADAS PRORROGA | 0 |
| ENTRADAS REAPERTURA | 0 |
| ENTRADAS REINGRESO | 0 |
| SALIDAS | 869 |

(P): Se refiere a cifras Preliminares.

**Nota: Son entradas que corresponde al Sistema Penal Acusatorio.

Fuente: Ministerio Público, Fiscalía Superior Especializada Anticorrupción.

Gráfica 1. MOVIMIENTOS DE EXPEDIENTES Y CARPETAS EN LA FISCALÍA SUPERIOR ESPECIALIZADA ANTICORRUPCIÓN: DEL 1 DE ENERO AL 30 DE SEPTIEMBRE DE 2023 (p)



Fuente: Ministerio Público, Fiscalía Superior Especializada Anticorrupción

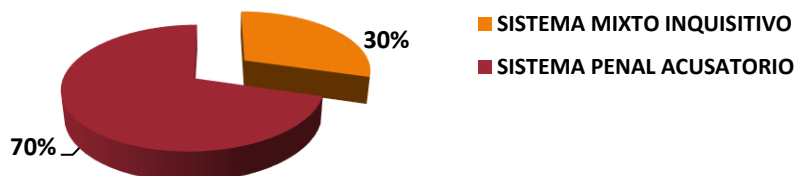
MINISTERIO PÚBLICO
FISCALÍA SUPERIOR ESPECIALIZADA ANTICORRUPCIÓN
CUADRO 2. CANTIDAD DE AUDIENCIAS REALIZADAS, SEGÚN SISTEMA
DEL 1 DE ENERO AL 30 DE SEPTIEMBRE DE 2023 (p)

| TIPO DE SISTEMA | TOTAL | % |
|---------------------------|--------------|---------------|
| TOTAL | 1612 | 100.0% |
| SISTEMA MIXTO INQUISITIVO | 476 | 30% |
| SISTEMA PENAL ACUSATORIO | 1136 | 70% |

(P): Se refiere a cifras Preliminares.

Fuente: Ministerio Público, Fiscalía Superior Especializada Anticorrupción .

Gráfica 2. PORCENTAJE DE AUDIENCIA REALIZADAS POR LA FISCALÍA SUPERIOR ESPECIALIZADA ANTICORRUPCIÓN SEGÚN SISTEMA: DEL 1 DE ENERO AL 30 DE SEPTIEMBRE DE 2023 (p)



Fuente: Ministerio Público, Fiscalía Superior Especializada Anticorrupción.



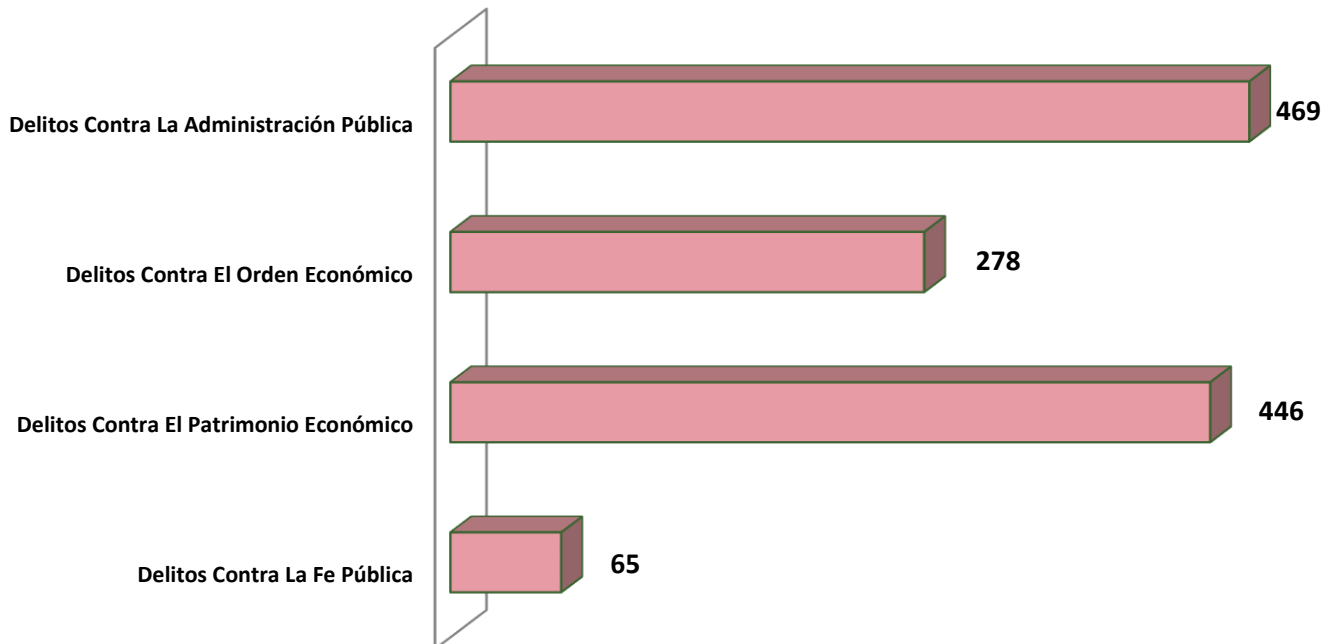
**MINISTERIO PÚBLICO
FISCALÍA SUPERIOR ESPECIALIZADA ANTICORRUPCIÓN
CUADRO 3. ENTRADAS DE PRIMER INGRESO SEGÚN DELITO GENÉRICO
DEL 1 DE ENERO AL 30 DE SEPTIEMBRE DE 2023 (p)**

| TIPOS DE DELITO GENÉRICO | NÚMERO | % |
|---|-------------|-------------|
| Total | 1278 | 100% |
| Delitos Contra La Libertad | 3 | 0.2% |
| Delitos Contra La Vida y La Integridad Personal | 10 | 0.8% |
| Delitos Contra La Fe Pública | 65 | 5.1% |
| Delitos Contra El Patrimonio Económico | 446 | 34.9% |
| Delitos Contra El Orden Económico | 278 | 21.8% |
| Delitos Contra La Administración Pública | 469 | 36.7% |
| Otros Delitos | 7 | 0.5% |

(P): Se refiere a cifras Preliminares.

Fuente: Ministerio Público, Fiscalía Superior Especializada Anticorrupción.

**Gráfica 3. NÚMERO DE ENTRADAS DE PRIMER INGRESO EN LA FISCALÍA SUPERIOR
ESPECIALIZADA ANTICORRUPCIÓN SEGÚN DELITOS GENÉRICO: DEL 1 DE ENERO AL 30 DE SEPTIEMBRE DE 2023 (p)**



Fuente: Ministerio Público, Fiscalía Superior Especializada Anticorrupción.



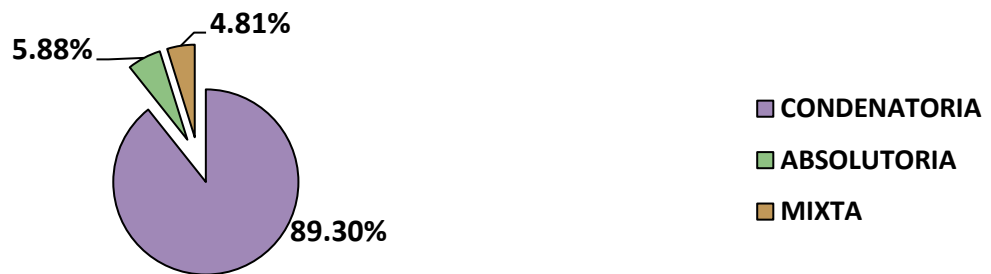
**MINISTERIO PÚBLICO
FISCALÍA SUPERIOR ESPECIALIZADA ANTICORRUPCIÓN
CUADRO 4. SENTENCIAS SEGÚN FALLO
DEL 1 DE ENERO AL 30 DE SEPTIEMBRE DE 2023 (p)**

| TIPO DE SENTENCIAS | TOTAL | % |
|--------------------|------------|---------------|
| TOTAL | 187 | 100.0% |
| CONDENATORIA | 167 | 89.30% |
| ABSOLUTORIA | 11 | 5.88% |
| MIXTA | 9 | 4.81% |

(P): Se refiere a cifras Preliminares.

Fuente: Ministerio Público, Fiscalía Superior Especializada Anticorrupción.

Gráfica 4. SENTENCIAS DE LA FISCALÍA SUPERIOR ESPECIALIZADA ANTICORRUPCIÓN SEGÚN FALLO: DEL 1 DE ENERO AL 30 DE SEPTIEMBRE DE 2023 (p)



Fuente: Ministerio Público, Fiscalía Superior Especializada Anticorrupción

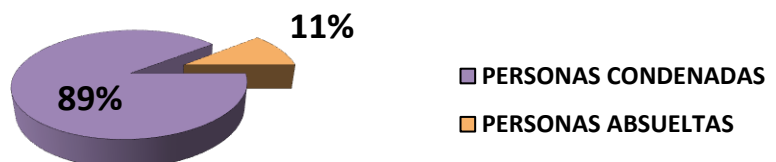
**MINISTERIO PÚBLICO
FISCALÍA SUPERIOR ESPECIALIZADA ANTICORRUPCIÓN
CUADRO 5. SENTENCIAS POR PERSONAS SEGÚN FALLO
DEL 1 DE ENERO AL 30 DE SEPTIEMBRE DE 2023 (p)**

| PERSONAS SEGÚN FALLO | NÚMERO | % |
|----------------------|------------|-------------|
| TOTAL | 276 | 100% |
| PERSONAS CONDENADAS | 246 | 89% |
| PERSONAS ABSUELTAS | 30 | 11% |

(P): Se refiere a cifras Preliminares.

Fuente: Ministerio Público, Fiscalía Superior Especializada Anticorrupción.

Gráfica 5. SENTENCIA POR PERSONAS EN LA FISCALÍA SUPERIOR ESPECIALIZADA ANTICORRUPCIÓN SEGÚN FALLO: DEL 1 DE ENERO AL 30 DE SEPTIEMBRE DE 2023 (p)



Fuente: Ministerio Público, Fiscalía Superior Especializada Anticorrupción.