



MINISTERIO PÚBLICO
PROCURADURÍA GENERAL DE LA NACIÓN
UNIDAD DE PROTECCIÓN A VÍCTIMAS, TESTIGOS, PERITOS Y DEMÁS INTERVINIENTES
Cuadro 1. CANTIDAD DE PERSONAS ATENDIDAS EN LOS PROCESOS PENALES, POR SEXO Y RANGO EDAD SEGÚN TIPO DE DELITOS GENÉRICOS:
DEL 1 DE ENERO AL 30 DE SEPTIEMBRE DEL 2023 (P)

Delitos Genéricos	Total (2)	Sexo y Rango Edad													
		Femenino						Masculino						Sin Datos (1)	
		0 -9 años	10 -17 años	18 -29 años	30 - 49 años	50 años y Más	Sin Datos (1)	0 -9 años	10 -17 años	18 -29 años	30 - 49 años	50 años y Más	Sin Datos (1)		
Total...	20,974	2,138	5,494	2,680	3,371	1,600	375	1,357	1,580	446	731	800	267	135	
Delitos Contra la Vida y la Integridad Personal	2,394	119	221	512	693	226	37	53	114	135	164	76	31	13	
Delitos Contra la Libertad	249	8	80	38	33	19	3	9	22	6	17	9	5	0	
Delitos Contra la Libertad e Integridad Sexual	6,190	748	3,679	647	252	89	125	237	281	25	32	16	19	40	
Delitos Contra el Honor de la Persona Natural	24	1	1	5	5	6	1	0	1	1	1	1	1	0	
Delitos Contra el Orden Jurídico Familiar y el Estado Civil	11,204	1,240	1,463	1,386	2,256	1,179	186	1,042	1,111	184	382	629	124	22	
Delitos Contra el Patrimonio Económico	592	11	33	54	81	60	12	10	39	66	100	60	47	19	
Delitos Contra el Orden Económico	27	0	0	1	0	6	1	0	1	1	4	3	5	5	
Delitos Contra la Seguridad Jurídica de los Medios Electrónicos	8	0	1	1	3	0	1	0	1	1	0	0	0	0	
Delitos Contra la Seguridad Colectiva	69	2	2	5	7	1	2	2	6	6	2	1	18	15	
Delitos Contra la Administración Pública	23	1	0	2	6	1	1	0	0	2	4	2	3	1	
Delitos Contra la Fe Pública	15	0	0	0	3	4	0	1	0	0	1	1	5	0	
Delitos Contra la Administración de Justicia	63	4	10	12	20	6	3	1	3	1	1	0	1	1	
Delitos Contra el Ambiente y el Ordenamiento Territorial	1	0	0	0	0	0	0	0	0	0	1	0	0	0	
Delitos Contra la Personalidad Jurídica del Estado	0	0	0	0	0	0	0	0	0	0	0	0	0	0	
Delitos Contra la Humanidad	89	4	1	17	12	3	2	2	0	18	22	2	6	0	
Sin Datos (1)	26	0	3	0	0	0	1	0	1	0	0	0	2	19	

(P): Esta información corresponde a datos preliminares.

(1) Los sin datos corresponden a información que al cierre del informe no contamos con el delito o la edad o el sexo específico de la víctima.

(2) Referente a las personas atendidas en la fase de Juicio oral; esta información la puede ubicar el cuadro 8 y 9 de forma específica.

Fuente: Unidad de Protección a Víctimas, Testigos, Peritos y Demás Intervinientes a Nivel Nacional.



MINISTERIO PÚBLICO
PROCURADURÍA GENERAL DE LA NACIÓN
UNIDAD DE PROTECCIÓN A VÍCTIMAS, TESTIGOS, PERITOS Y DEMÁS INTERVINIENTES
Cuadro 2. CANTIDAD DE PERSONAS ATENDIDAS EN LOS PROCESOS PENALES, POR ÁREA GEOGRÁFICA SEGÚN TIPO DE DELITO GENÉRICO:
DEL 1 DE ENERO AL 30 DE SEPTIEMBRE DEL 2023 (P)

Delitos Genéricos	Total (2)	Área Geográfica										
		Panamá	San Miguelito	Panamá Oeste	Colón	Darién	Coclé	Veraguas	Herrera	Los Santos	Chiriquí	Bocas Del Toro
Total...	20,974	6,158	1,867	2,196	1,349	764	1,945	828	928	1,116	2,080	1,743
Delitos Contra la Vida y la Integridad Personal	2,394	629	354	307	111	87	142	67	67	134	273	223
Delitos Contra la Libertad	249	35	21	15	7	8	51	11	16	11	63	11
Delitos Contra la Libertad e Integridad Sexual	6,190	1,640	295	649	507	244	666	273	150	225	812	729
Delitos Contra el Honor de la Persona Natural	24	10	1	3	1	1	0	3	0	1	3	1
Delitos Contra el Orden Jurídico Familiar y el Estado Civil	11,204	3,736	1,091	1,178	679	378	1,042	411	616	672	874	527
Delitos Contra el Patrimonio Económico	592	46	84	30	19	19	29	57	45	51	30	182
Delitos Contra el Orden Económico	27	2	1	3	1	0	0	1	8	5	1	5
Delitos Contra la Seguridad Jurídica de los Medios Electrónicos	8	2	0	0	1	0	0	2	0	1	0	2
Delitos Contra la Seguridad Colectiva	69	4	2	2	9	1	2	0	12	8	1	28
Delitos Contra la Administración Pública	23	1	1	0	1	0	3	1	2	0	4	10
Delitos Contra la Fe Pública	15	3	0	0	0	0	1	0	5	2	1	3
Delitos Contra la Administración de Justicia	63	3	4	7	1	3	8	0	1	6	10	20
Delitos Contra el Ambiente y el Ordenamiento Territorial	1	0	0	0	0	1	0	0	0	0	0	0
Delitos Contra la Personalidad Jurídica del Estado	0	0	0	0	0	0	0	0	0	0	0	0
Delitos Contra la Humanidad	89	47	0	2	4	20	0	2	6	0	6	2
Sin Datos (1)	26	0	13	0	8	2	1	0	0	0	2	0

(P): Esta información corresponde a datos preliminares.

(1) Los sin datos corresponden a información que al cierre del informe no contamos con el delito.

(2) Referente a las personas atendidas en la fase de Juicio oral; esta información la puede ubicar el cuadro 8 y 9 de forma específica.

Fuente: Unidad de Protección a Víctimas, Testigos, Peritos y Demás Intervinientes a Nivel Nacional.



MINISTERIO PÚBLICO
PROCURADURÍA GENERAL DE LA NACIÓN
UNIDAD DE PROTECCIÓN A VÍCTIMAS, TESTIGOS, PERITOS Y DEMÁS INTERVINIENTES
Cuadro 3. CANTIDAD DE PERSONAS ATENDIDAS EN LOS PROCESOS PENALES, POR ÁREA GEOGRÁFICA SEGÚN SEXO:
DEL 1 DE ENERO AL 30 DE SEPTIEMBRE DEL 2023 (P)

Sexo	Total	Área Geográfica (2)										
		Panamá	San Miguelito	Panamá Oeste	Colón	Darién	Coclé	Veraguas	Herrera	Los Santos	Chiriquí	Bocas Del Toro
Total...	20,974	6,158	1,867	2,196	1,349	764	1,945	828	928	1,116	2,080	1,743
Masculino	5,181	1,568	494	466	323	195	362	214	278	316	534	431
Femenino	15,658	4,578	1,358	1,714	1,016	568	1,582	604	650	796	1,545	1,247
Sin Datos (1)	135	12	15	16	10	1	1	10	0	4	1	65

(P): Esta información corresponde a datos preliminares.
 (1) Los sin datos corresponden a información que el momento no contamos con el sexo específico de la víctima.
 (2) Referente a las personas atendidas en la fase de Juicio oral; esta información la puede ubicar el cuadro 8 y 9 de forma específica.

Fuente: Unidad de Protección a Víctimas, Testigos, Peritos y Demás Intervinientes a Nivel Nacional.

Gráfico 1. DISTRIBUCIÓN PORCENTUAL DE NÚMEROS DE PERSONAS ATENDIDAS EN LA UNIDAD DE PROTECCIÓN A VÍCTIMAS, TESTIGOS, PERITOS Y DEMÁS INTERVINIENTES DE LOS PROCESOS PENALES, A NIVEL NACIONAL, POR SEXO:
DEL 1 DE ENERO AL 30 DE SEPTIEMBRE DEL 2023 (P)



Fuente: Unidad de Protección a Víctimas, Testigos, Peritos y Demás Intervinientes a Nivel Nacional.



MINISTERIO PÚBLICO

PROCURADURÍA GENERAL DE LA NACIÓN

UNIDAD DE PROTECCIÓN A VÍCTIMAS, TESTIGOS, PERITOS Y DEMÁS INTERVINIENTES

Cuadro 4. CANTIDAD DE ATENCIONES EN LOS PROCESOS PENALES, POR ÁREA GEOGRÁFICA, SEGÚN TIPOS DE SERVICIOS BRINDADOS:
DEL 1 DE ENERO AL 30 DE SEPTIEMBRE DEL 2023 (P)

Tipos de Servicios Brindados (1)	Total (2)	Área Geográfica (2)										
		Panamá	San Miguelito	Panamá Oeste	Colón	Darién	Coclé	Veraguas	Herrera	Los Santos	Chiriquí	Bocas Del Toro
Total...	26,336	6,475	1,870	2,504	1,500	1,268	2,917	1,148	1,665	1,636	2,693	2,660
Servicio Psicológica	16,455	4,734	1,420	1,882	1,185	356	1,519	374	650	804	2,084	1,447
Servicio de Trabajo Social	7,460	1,497	445	551	188	912	1,093	670	550	496	598	460
Servicio Legal	2,421	244	5	71	127	0	305	104	465	336	11	753

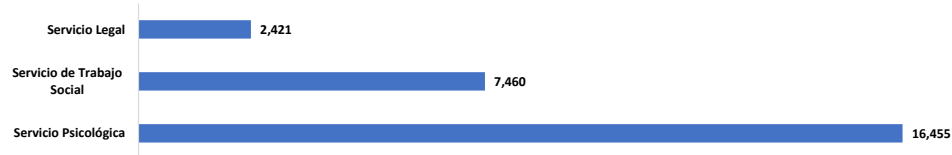
(P): Esta información corresponde a datos preliminares.

(1) Cabe mencionar que a una víctima se le pueden brindar más de una atención.

(2) Referente a las personas atendidas en la fase de Juicio oral; esta información la puede ubicar el cuadro 8 y 9 de forma específica.

Fuente: Unidad de Protección a Víctimas, Testigos, Peritos y Demás Intervinientes a Nivel Nacional.

Gráfico 2. CANTIDAD DE ATENCIONES REALIZADAS DE LA UNIDAD DE PROTECCIÓN A VÍCTIMAS, TESTIGOS, PERITOS Y DEMÁS INTERVINIENTES
EN LOS PROCESOS PENALES, POR ÁREA GEOGRÁFICA, TIPOS DE SERVICIOS BRINDADOS:
DEL 1 DE ENERO AL 30 DE SEPTIEMBRE DEL 2023 (P)



Fuente: Unidad de Protección a Víctimas, Testigos, Peritos y Demás Intervinientes a Nivel Nacional.



MINISTERIO PÚBLICO

PROCURADURÍA GENERAL DE LA NACIÓN

UNIDAD DE PROTECCIÓN A VÍCTIMAS, TESTIGOS, PERITOS Y DEMÁS INTERVINIENTES

Cuadro 5. CANTIDAD DE PERSONAS ATENDIDAS EN LOS PROCESOS PENALES; POR ÁREA GEOGRÁFICA, SEGÚN TIPO DE RELACIÓN CON LA VÍCTIMA:
DEL 1 DE ENERO AL 30 DE SEPTIEMBRE DEL 2023 (P)

Relación con la Víctima	Total (2)	Área Geográfica (2)										
		Panamá	San Miguelito	Panamá Oeste	Colón	Darién	Coclé	Veraguas	Herrera	Los Santos	Chiriquí	Bocas Del Toro
Total...	20,974	6,158	1,867	2,196	1,349	764	1,945	828	928	1,116	2,080	1,743
Conocidos	4,063	1,225	457	530	292	132	338	111	199	240	257	282
Familiares	9,983	2,818	800	1,010	629	320	1,110	416	538	660	1,135	547
Ninguno	5,591	2,012	550	335	370	232	292	227	136	145	378	914
Por Determinar (1)	1,337	103	60	321	58	80	205	74	55	71	310	0

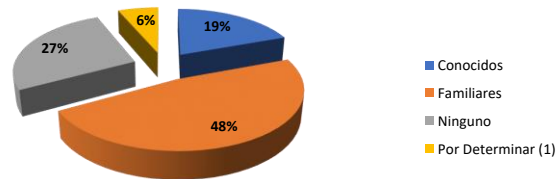
(P): Esta información corresponde a datos preliminares.

(1) Los Por Determinar corresponden aquellas personas con la que no se cuenta con la relación específica de la víctima.

(2) Referente a las personas atendidas en la fase de Juicio oral; esta información la puede ubicar el cuadro 8 y 9 de forma específica.

Fuente: Unidad de Protección a Víctimas, Testigos, Peritos y Demás Intervinientes a Nivel Nacional.

Gráfico 3. DISTRIBUCIÓN PORCENTUAL DE NÚMERO DE ATENCIONES EN LOS PROCESOS PENALES; A NIVEL NACIONAL, POR ÁREA GEOGRÁFICA SEGÚN TIPO DE RELACIÓN CON LA VÍCTIMA: DEL 1 DE ENERO AL 30 DE SEPTIEMBRE DEL 2023 (P)



Fuente: Unidad de Protección a Víctimas, Testigos, Peritos y Demás Intervinientes a Nivel Nacional.



MINISTERIO PÚBLICO

PROCURADURÍA GENERAL DE LA NACIÓN

UNIDAD DE PROTECCIÓN A VÍCTIMAS, TESTIGOS, PERITOS Y DEMÁS INTERVINIENTES

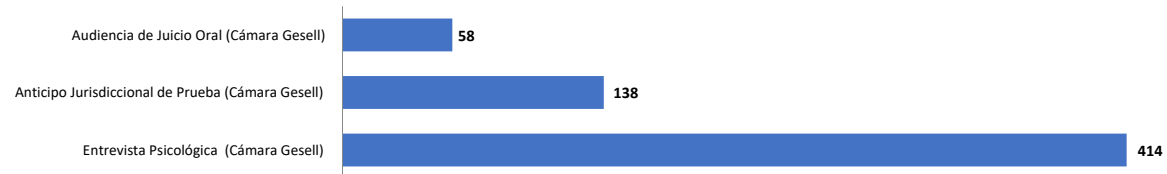
Cuadro 6. CANTIDAD DE ATENCIONES EN CÁMARA GESELL REALIZADAS EN LOS PROCESOS PENALES, POR ÁREA GEOGRÁFICA SEGÚN, TIPOS DE SERVICIOS BRINDADOS:
DEL 1 DE ENERO AL 30 DE SEPTIEMBRE DEL 2023 (P)

Tipos de Servicios Brindados	Área Geográfica										
	Total	Panamá	Colón	San Miguelito	Panamá Oeste	Darién	Coclé	Herrera	Los Santos	Chiriquí	Bocas Del Toro
Total...	610	91	56	54	151	2	4	35	80	78	59
Entrevista Psicológica (Cámara Gesell)	414	74	25	30	106	2	1	35	80	7	54
Anticipo Jurisdiccional de Prueba (Cámara Gesell)	138	17	21	21	18	0	3	0	0	53	5
Audiencia de Juicio Oral (Cámara Gesell)	58	0	10	3	27	0	0	0	0	18	0

(P): Esta información corresponde a datos preliminares.

Fuente: Unidad de Protección a Víctimas, Testigos, Peritos y Demás Intervinientes a Nivel Nacional.

Gráfico 4. NUMERO DE ATENCIONES DE CAMARA DE GESELL REALIZADAS DE LOS PROCESOS PENALES A NIVEL NACIONAL, POR TIPO DE SERVICIO:
DEL 1 DE ENERO AL 30 DE SEPTIEMBRE DEL 2023 (P)



Fuente: Unidad de Protección a Víctimas, Testigos, Peritos y Demás Intervinientes a Nivel Nacional.



MINISTERIO PÚBLICO

PROCURADURÍA GENERAL DE LA NACIÓN

UNIDAD DE PROTECCIÓN A VÍCTIMAS, TESTIGOS, PERITOS Y DEMÁS INTERVINIENTES

Cuadro 7. CANTIDAD DE ATENCIONES DE CÁMARA GESELL REALIZADAS, EN LOS PROCESOS PENALES, POR SEXO Y RANGO EDAD SEGÚN, TIPO DE DELITOS GENÉRICOS: DEL 1 DE ENERO AL 30 DE SEPTIEMBRE DEL 2023 (P)

Delitos Genéricos	Total	Sexo y Rango Edad											
		Femenino						Masculino					
		0 -9 años	10 -17 años	18 -29 años	30 - 49 años	50 años y Más	Sin Datos (1)	0 -9 años	10 -17 años	18 -29 años	30 - 49 años	50 años y Más	Sin Datos (1)
Total...	610	168	259	18	5	0	13	70	60	3	1	0	13
Delitos Contra la Vida y la Integridad Personal	18	1	9	0	1	0	0	3	4	0	0	0	0
Delitos Contra la Libertad	3	1	1	0	0	0	0	0	1	0	0	0	0
Delitos Contra la Libertad e Integridad Sexual	461	134	227	16	3	0	5	43	25	1	0	0	7
Delitos Contra el Honor de la Persona Natural	1	0	0	0	0	0	0	0	1	0	0	0	0
Delitos Contra el Orden Jurídico Familiar y el Estado Civil	116	28	22	1	0	0	8	23	27	1	0	0	6
Delitos Contra el Patrimonio Económico	3	0	0	1	0	0	0	0	0	1	1	0	0
Delitos Contra el Orden Económico	0	0	0	0	0	0	0	0	0	0	0	0	0
Delitos Contra la Seguridad Jurídica de los Medios Electrónicos	0	0	0	0	0	0	0	0	0	0	0	0	0
Delitos Contra la Seguridad Colectiva	1	1	0	0	0	0	0	0	0	0	0	0	0
Delitos Contra la Administración Pública	0	0	0	0	0	0	0	0	0	0	0	0	0
Delitos Contra la Fe Pública	0	0	0	0	0	0	0	0	0	0	0	0	0
Delitos Contra la Administración de Justicia	0	0	0	0	0	0	0	0	0	0	0	0	0
Delitos Contra el Ambiente y el Ordenamiento Territorial	0	0	0	0	0	0	0	0	0	0	0	0	0
Delitos Contra la Personalidad Jurídica del Estado	0	0	0	0	0	0	0	0	0	0	0	0	0
Delitos Contra la Humanidad	7	3	0	0	1	0	0	1	2	0	0	0	0

(P): Esta información corresponde a datos preliminares.

Fuente: Unidad de Protección a Víctimas, Testigos, Peritos y Demás Intervinientes a Nivel Nacional.



MINISTERIO PÚBLICO

PROCURADURÍA GENERAL DE LA NACIÓN

UNIDAD DE PROTECCIÓN A VÍCTIMAS, TESTIGOS, PERITOS Y DEMÁS INTERVINIENTES

Cuadro 8. CANTIDAD DE ATENCIONES EN FASE DE AUDIENCIAS DE JUICIO ORAL, POR ÁREA GEOGRÁFICA, SEGÚN TIPOS DE SERVICIOS BRINDADOS: DEL 1 DE ENERO AL 30 DE SEPTIEMBRE DEL 2023 (P)

Tipos de Servicios Brindados (1)	Total (2)	Área Geográfica										
		Panamá	San Miguelito	Panamá Oeste	Colón	Darién	Coclé	Veraguas	Herrera	Los Santos	Chiriquí	Bocas Del Toro
Total...	<u>15,903</u>	<u>1,728</u>	<u>1,598</u>	<u>4,615</u>	<u>2,917</u>	<u>1,231</u>	<u>480</u>	<u>404</u>	<u>347</u>	<u>1,008</u>	<u>217</u>	<u>1,358</u>
Servicio Psicológica	<u>1,078</u>	280	290	272	11	67	71	33	12	42	0	0
Servicio de Trabajo Social	<u>14,805</u>	1448	1308	4343	2906	1164	409	351	335	966	217	1358
Servicio Legal	<u>20</u>	0	0	0	0	0	0	20	0	0	0	0

(P): Esta información corresponde a datos preliminares.

(1) Cabe mencionar que a una víctima se le pueden brindar más de una atención.

(2) Referente a las personas atendidas en la fase de Juicio oral; esta información la puede ubicar el cuadro 8 y 9 de forma específica.

Gráfico 5. NÚMERO DE ATENCIONES EN FASE DE AUDIENCIAS DE JUICIO ORAL, EN DE LA UNIDAD DE PROTECCIÓN A VÍCTIMAS, TESTIGOS, PERITOS Y DEMÁS INTERVINIENTES EN LOS PROCESOS PENALES, POR TIPO DE SERVICIO BRINDADA: DEL 1 DE ENERO AL 30 DE SEPTIEMBRE DEL 2023 (P)



Fuente: Unidad de Protección a Víctimas, Testigos, Peritos y Demás Intervinientes a Nivel Nacional.




MINISTERIO PÚBLICO
PROCURADURÍA GENERAL DE LA NACIÓN
UNIDAD DE PROTECCIÓN A VÍCTIMAS, TESTIGOS, PERITOS Y DEMÁS INTERVINIENTES
Cuadro 9. CANTIDAD DE PERSONAS ATENDIDAS EN FASE DE AUDIENCIAS DE JUICIO ORAL, POR ÁREA GEOGRÁFICA, SEGÚN TIPO DE USUARIO:
DEL 1 DE ENERO AL 30 DE SEPTIEMBRE DEL 2023 (P)

Tipo de Usuario	Total	Área Geográfica										
		Panamá	San Miguelito	Panamá Oeste	Colón	Darién	Coclé	Veraguas	Herrera	Los Santos	Chiriquí	Bocas Del Toro
Total...	17,310	1,717	1,598	4,615	2,917	583	480	406	347	1,008	2,281	1,358
Víctimas	3,055	1165	356	574	133	94	88	101	70	156	150	168
Testigos	10,613	514	889	2967	2074	368	346	228	251	600	1557	819
Peritos	3,565	38	349	1074	670	113	46	55	26	249	574	371
Demás Intervinientes	77	0	4	0	40	8	0	22	0	3	0	0

(P): Esta información corresponde a datos preliminares.

Fuente: Unidad de Protección a Víctimas, Testigos, Peritos y Demás Intervinientes a Nivel Nacional.

Gráfico 6. NÚMERO DE ATENCIONES EN LAS AUDIENCIAS DE JUICIO ORAL, EN DE LA UNIDAD DE PROTECCIÓN A VÍCTIMAS, TESTIGOS, PERITOS Y DEMÁS INTERVINIENTES EN LOS PROCESOS PENALES, POR ÁREA GEOGRÁFICA, SEGÚN TIPOS DE USUARIO: DEL 1 DE ENERO AL 30 DE SEPTIEMBRE DEL 2023 (P)



Fuente: Unidad de Protección a Víctimas, Testigos, Peritos y Demás Intervinientes a Nivel Nacional.