



MINISTERIO PÚBLICO
PROCURADURÍA GENERAL DE LA NACIÓN
Cuadro N°1. PERSONAS ATENDIDAS EN EL CENTRO DE ATENCIÓN CIUDADANA DEL
PRIMER DISTRITO JUDICIAL; POR SERVICIOS, SEGÚN PROVINCIA:
DEL 1 AL 31 DE AGOSTO DEL 2023

SERVICIOS	TOTAL	COLÓN	PANAMÁ	PANAMÁ OESTE
TOTAL...	13537	1106	11460	971
Denuncias o Querellas en TURNO	1879	101	1492	286
Mediación / Conciliación	254	3	235	16
Diligencias en el Servicio de Investigación / Entrevistas, Entrega de Documentos	5297	298	4689	310
Unidad de Homicidios	59	8	49	2
Fiscalía de Familia	433	12	376	45
Fiscalía de Adolescentes	17	11	1	5
Cita en la Unidad de Apoyo a Víctimas	37	2	18	17
Centro de Custodia de Bienes Aprehendidos	83	0	83	0
Copia de la Carpetilla	242	0	242	0
Copia de Diligencias / Revisión de Carpetillas	2645	169	2473	3
Queja o Reclamo	3	2	1	0
Información sobre su Proceso Penal	1487	498	947	42
Información sobre los servicios que brinda el Ministerio Público	219	1	185	33
Su denuncia no es competencia del Ministerio Público	10	0	4	6
Notificación SPA	864	0	658	206
Notificación Descarga	5	0	5	0
Personería	3	1	2	0

Fuente: Centro de Estadística; Atención Ciudadana.

Análisis:

El Centro de Atención Ciudadana del Primer Distrito Judicial, para el mes de agosto, atendió un total de 13537 personas, 1106 en la provincia de Colón, 11460 en la provincia de Panamá; y 971 en la provincia de Panamá Oeste donde la mayor cantidad de atenciones fue por Diligencias en el Servicio de Investigación / Entrevistas, Entrega de Documentos con 5297 personas que representa un 39.1 %.



MINISTERIO PÚBLICO
Gráfico N°1. PERSONAS ATENDIDAS EN EL CENTRO DE INFORMACIÓN DE ATENCIÓN CIUDADANA DEL,
PRIMER DISTRITO JUDICIAL, POR SERVICIO; SEGÚN PROVINCIA:
DEL 1 AL 31 DE AGOSTO DEL 2023

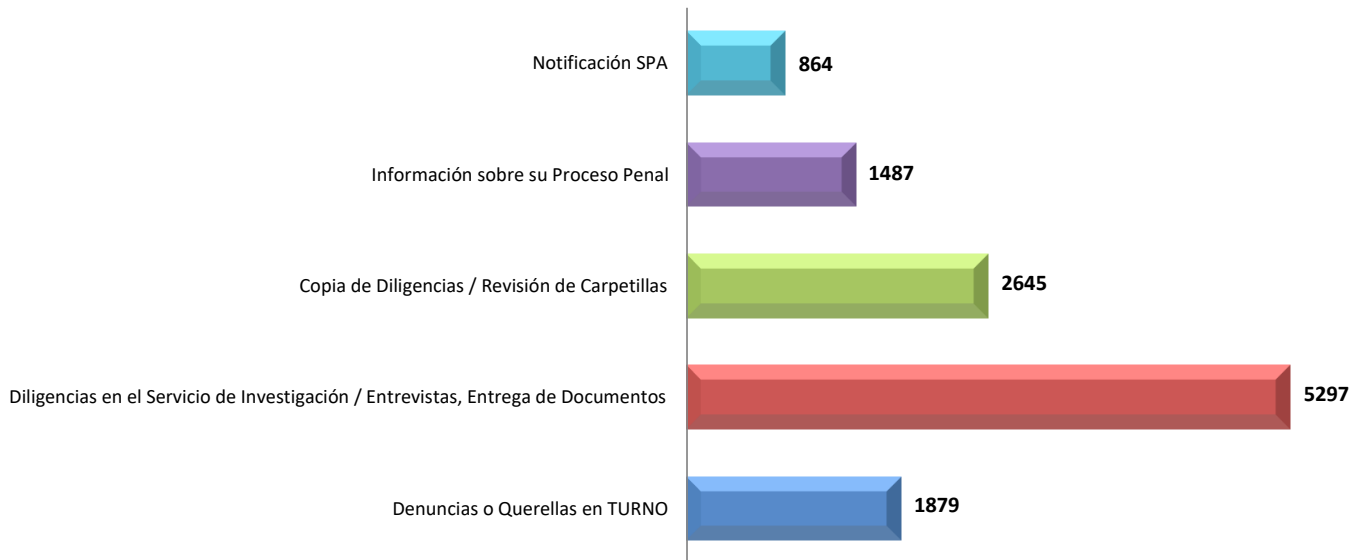


Fuente: Centro de Estadística; Atención Ciudadana .



MINISTERIO PÚBLICO

Gráfico N°2. SERVICIOS DE ATENCIÓN CIUDADANA CON MAYOR INCIDENCIA DEL PRIMER DISTRITO JUDICIAL DE PANAMÁ DEL 1 AL 31 DE AGOSTO DE 2023

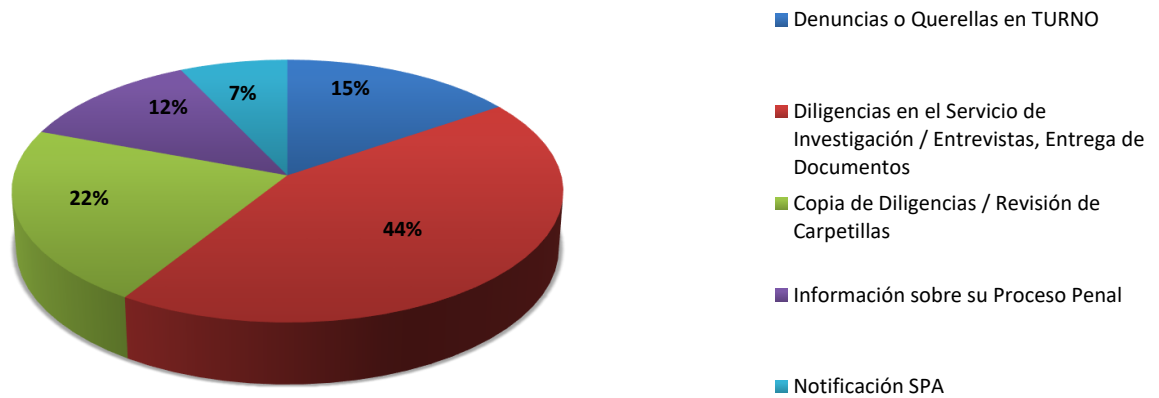


Fuente: Centro de Estadística; Atención Ciudadana



MINISTERIO PÚBLICO

Gráfico N°3. PORCENTAJE DE LOS SERVICIOS DE ATENCIÓN CIUDADANA CON MAYOR INCIDENCIA DEL PRIMER DISTRITO JUDICIAL DE PANAMÁ DEL 1 AL 31 DE AGOSTO DE 2023



Fuente: Centro de Estadística; Atención Ciudadana



MINISTERIO PÚBLICO
PROCURADURÍA GENERAL DE LA NACIÓN
Cuadro N°2. PERSONAS ATENDIDAS EN EL CENTRO DE ATENCIÓN CIUDADANA DEL
SEGUNDO DISTRITO JUDICIAL; POR SERVICIOS, SEGÚN PROVINCIA:
DEL 1 AL 31 DE AGOSTO DEL 2023

SERVICIOS	TOTAL	COCLÉ	VERAGUAS
TOTAL...	2023	954	1069
Denuncias o Querellas en TURNO	380	206	174
Diligencias en el Servicio de Investigación / Entrevistas, Entrega de Documentos	1078	578	500
Unidad de Homicidios	29	28	1
Fiscalía de Familia	24	15	9
Copia de la Carpetilla	7	2	5
Copia de Diligencias / Revisión de Carpetillas	179	80	99
Información sobre su Proceso Penal	261	45	216
Su denuncia no es competencia del Ministerio Público	25	0	25
Notificación SPA	40	0	40

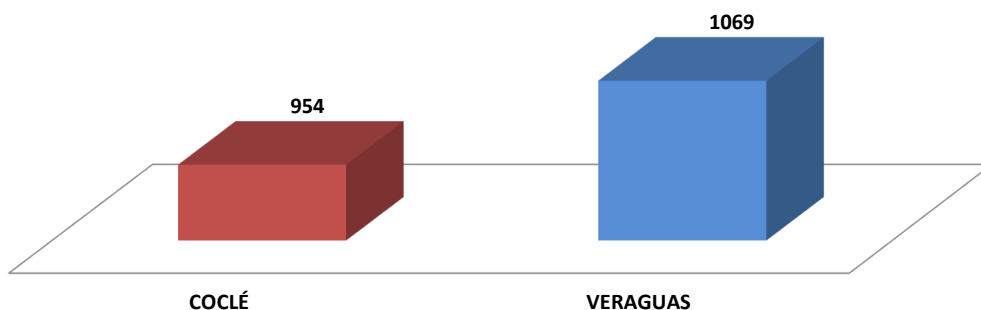
Fuente: Centro de Estadística; Atención Ciudadana.

Análisis:

El Centro de Atención Ciudadana del Segundo Distrito Judicial, para el mes de agosto, atendió un total de 2023 personas, 954 en la provincia de Coclé y 1069 en la provincia de Veraguas; donde la mayor cantidad atenciones fue por Diligencias en el Servicio de Investigación / Entrevistas, Entrega de Documentos con 1078 personas que representa un 53.3 %.



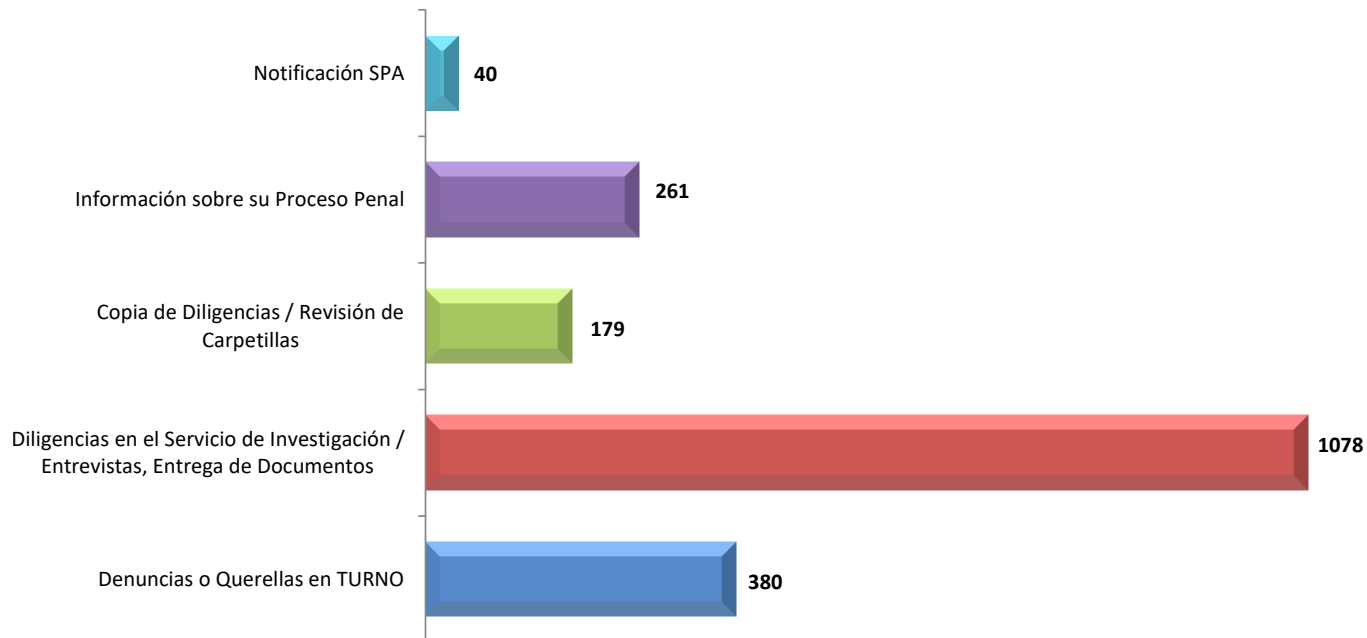
MINISTERIO PÚBLICO
Gráfico N°4. PERSONAS ATENDIDAS EN EL CENTRO DE INFORMACIÓN DE ATENCIÓN CIUDADANA DEL
SEGUNDO DISTRITO JUDICIAL, POR SERVICIO; SEGÚN PROVINCIA:
DEL 1 AL 31 DE AGOSTO DEL 2023



Fuente: Centro de Estadística; Atención Ciudadana



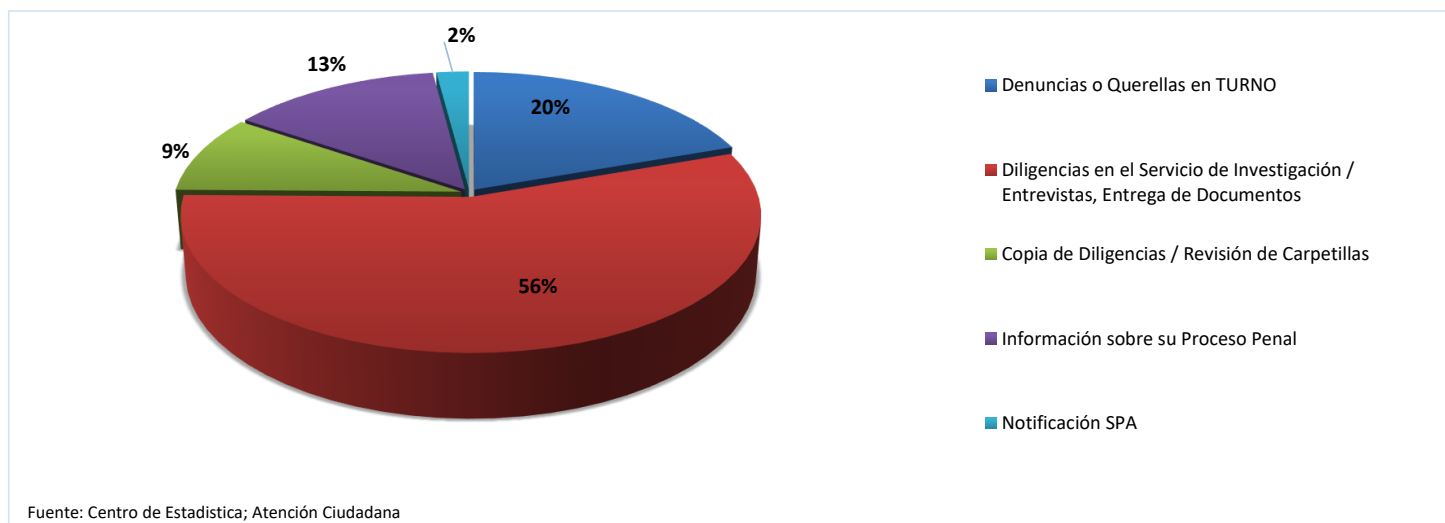
MINISTERIO PÚBLICO
Gráfico N°5. SERVICIOS DE ATENCIÓN CIUDADANA CON MAYOR
INCIDENCIA DEL SEGUNDO DISTRITO JUDICIAL DE PANAMÁ
DEL 1 AL 31 DE AGOSTO DEL 2023



Fuente: Centro de Estadística; Atención Ciudadana .



MINISTERIO PÚBLICO
Gráfico N°6. PORCENTAJES DE LOS SERVICIOS DE ATENCIÓN CIUDADANA CON MAYOR
INCIDENCIA DEL SEGUNDO DISTRITO JUDICIAL DE PANAMÁ
DEL 1 AL 31 DE AGOSTO DEL 2023



Fuente: Centro de Estadística; Atención Ciudadana



MINISTERIO PÚBLICO

PROCURADURÍA GENERAL DE LA NACIÓN

Cuadro N°3. PERSONAS ATENDIDAS EN EL CENTRO DE ATENCIÓN CIUDADANA DEL
TERCER DISTRITO JUDICIAL; POR SERVICIOS, SEGÚN PROVINCIA:
DEL 1 AL 31 DE AGOSTO DEL 2023

SERVICIOS	TOTAL	CHIRIQUÍ	BOCAS DEL TORO
TOTAL...	3907	2602	1305
Denuncias o Querellas en TURNO	846	576	270
Diligencias en el Servicio de Investigación / Entrevistas, Entrega de Documentos	1042	500	542
Unidad de Homicidios	36	22	14
Fiscalía de Familia	376	352	24
Fiscalía de Adolescentes	101	92	9
Cita en la Unidad de Apoyo a Víctimas	4	1	3
Copia de la Carpetilla	7	7	0
Copia de Diligencias / Revisión de Carpetillas	299	299	0
Información sobre su Proceso Penal	327	223	104
Su denuncia no es competencia del Ministerio Público	2	2	0
Notificación SPA	860	522	338
Notificación Descarga	6	6	0
Personería	1	0	1

Fuente: Centro de Estadística; Atención Ciudadana.

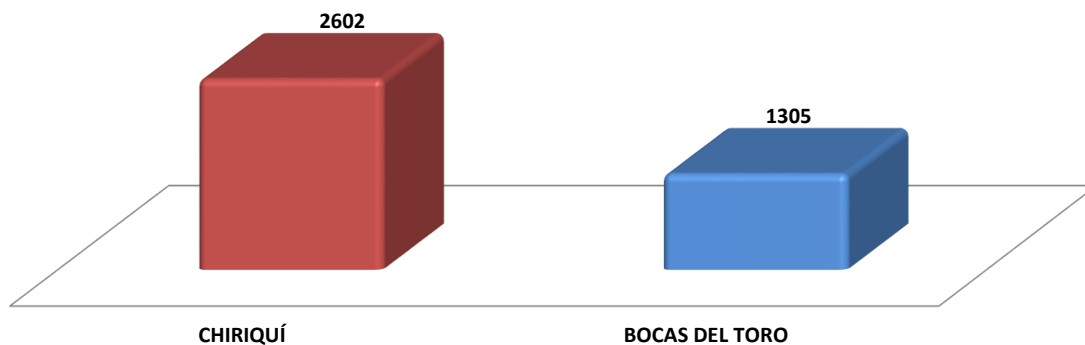
Análisis:

El Centro de Atención Ciudadana del Tercer Distrito Judicial, para el mes de agosto, atendió un total de 3907 personas, 2602 en la provincia de Chiriquí y 1305 en la provincia de Bocas del Toro; donde la mayor cantidad de atendidos fue por Diligencias en el Servicio de Investigación / Entrevistas, Entrega de Documentos con 1042 personas que representa un 26.7 %.



MINISTERIO PÚBLICO

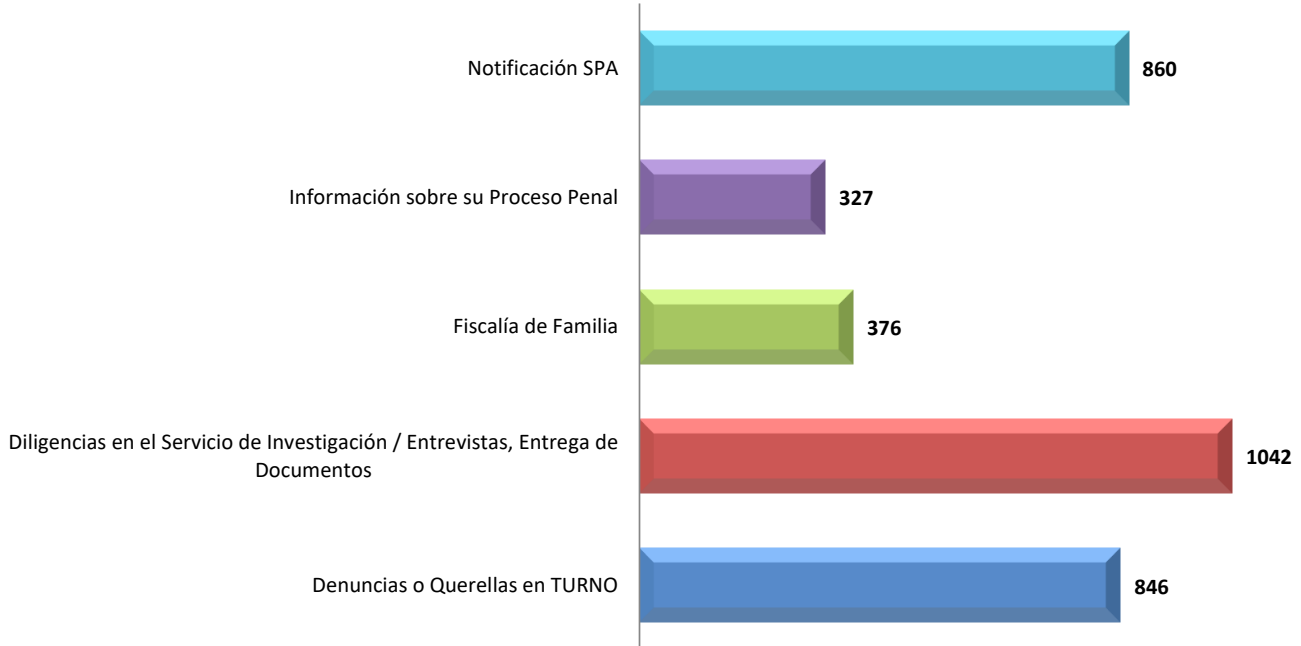
Gráfico N°7. PERSONAS ATENDIDAS EN EL CENTRO DE INFORMACIÓN DE ATENCIÓN CIUDADANA DEL,
TERCER DISTRITO JUDICIAL, POR SERVICIO; SEGÚN PROVINCIA:
DEL 1 AL 31 DE AGOSTO DEL 2023



Fuente: Centro de Estadística; Atención Ciudadana .



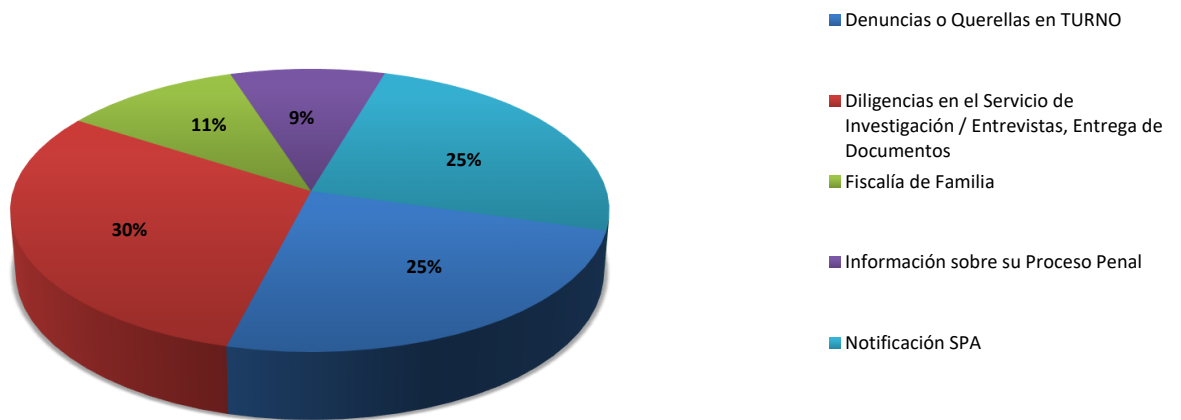
MINISTERIO PÚBLICO
Gráfico N°8. SERVICIOS DE ATENCIÓN CIUDADANA CON MAYOR INCIDENCIA
INCIDENCIA DEL TERCER DISTRITO JUDICIAL DE PANAMÁ
DEL 1 AL 31 DE AGOSTO DEL 2023



Fuente: Centro de Estadística; Atención Ciudadana .



MINISTERIO PÚBLICO
Gráfico N°9. PORCENTAJE DE LOS SERVICIOS DE ATENCIÓN CIUDADANA CON MAYOR
INCIDENCIA DEL TERCER DISTRITO JUDICIAL DE PANAMÁ
DEL 1 AL 31 DE AGOSTO DEL 2023



Fuente: Centro de Estadística; Atención Ciudadana



MINISTERIO PÚBLICO
PROCURADURÍA GENERAL DE LA NACIÓN
Cuadro N°4. PERSONAS ATENDIDAS EN EL CENTRO DE ATENCIÓN CIUDADANA DEL
CUARTO DISTRITO JUDICIAL; POR SERVICIOS, SEGÚN PROVINCIA:
DEL 1 AL 31 DE AGOSTO DEL 2023

SERVICIOS	TOTAL	LOS SANTOS	HERRERA
TOTAL...	925	509	416
Denuncias o Querellas en TURNO	83	37	46
Diligencias en el Servicio de Investigación / Entrevistas, Entrega de Documentos	582	291	291
Unidad de Homicidios	2	0	2
Fiscalía de Adolescentes	2	0	2
Cita en la Unidad de Apoyo a Víctimas	13	0	13
Centro de Custodia de Bienes Aprehendidos	9	9	0
Copia de la Carpetilla	1	0	1
Copia de Diligencias / Revisión de Carpetillas	5	1	4
Información sobre su Proceso Penal	16	3	13
Información sobre los servicios que brinda el Ministerio Público	19	0	19
Su denuncia no es competencia del Ministerio Público	91	66	25
Notificación SPA	102	102	0

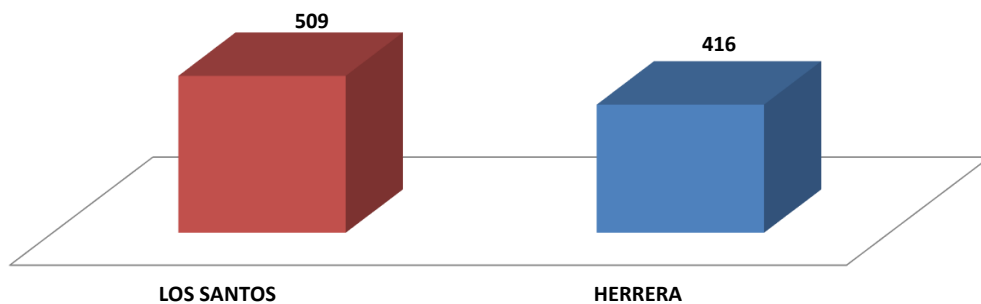
Fuente: Centro de Estadística; Atención Ciudadana.

Análisis:

El Centro de Atención Ciudadana del Cuarto Distrito Judicial, para el mes de agosto, atendió un total de 925 personas, 509 en la provincia de Los Santos y 416 en la provincia de Herrera; donde su mayor cantidad de atendidos fue por Diligencias en el Servicio de Investigación / Entrevistas, Entrega de Documentos con 582 personas que representa un 62.9 %.



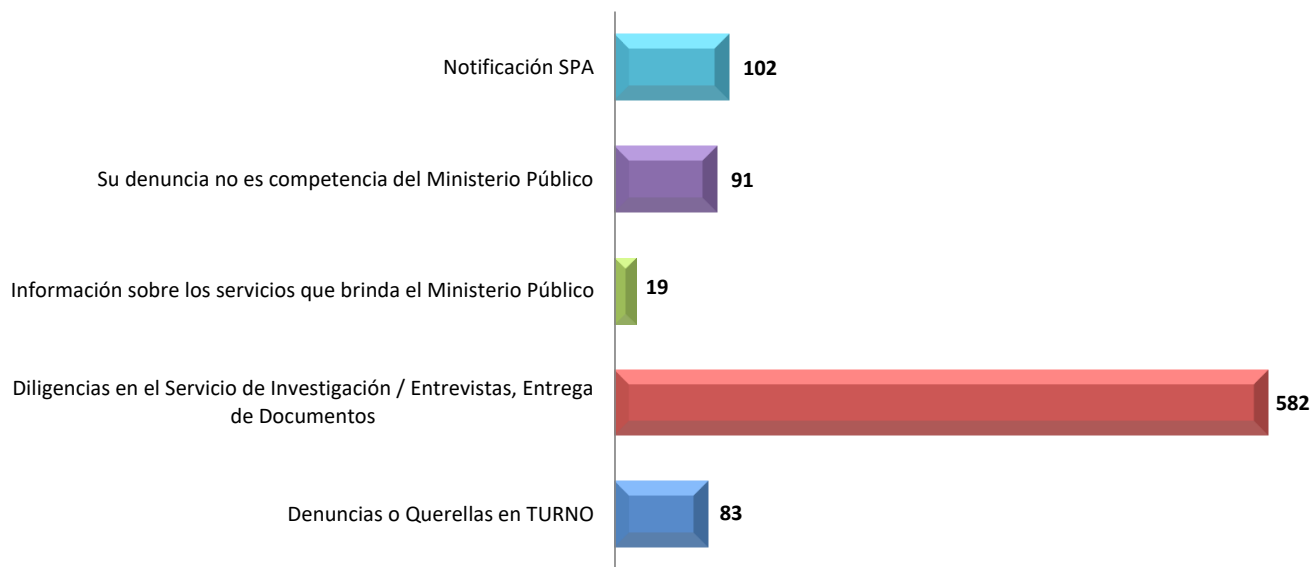
MINISTERIO PÚBLICO
Gráfico N°10. PERSONAS ATENDIDAS EN EL CENTRO DE INFORMACIÓN DE ATENCIÓN CIUDADANA DEL
CUARTO DISTRITO JUDICIAL, POR SERVICIO; SEGÚN PROVINCIA:
DEL 1 AL 31 DE AGOSTO DEL 2023



Fuente: Centro de Estadística; Atención Ciudadana



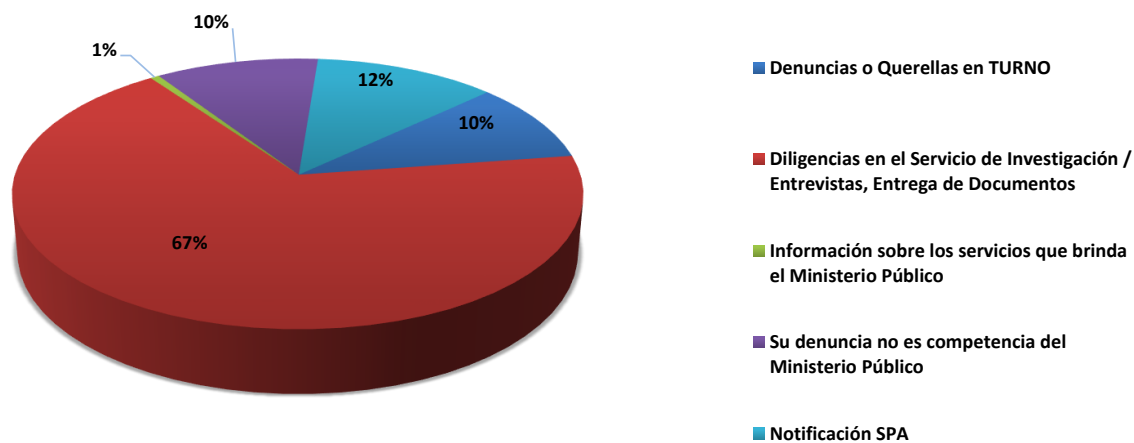
MINISTERIO PÚBLICO
Gráfico N°11. SERVICIOS DE ATENCIÓN CIUDADANA CON MAYOR
INCIDENCIA DEL CUARTO DISTRITO JUDICIAL DE PANAMÁ
DEL 1 AL 31 DE AGOSTO DEL 2023



Fuente: Centro de Estadística; Atención Ciudadana



MINISTERIO PÚBLICO
Gráfico N°12. PORCENTAJES DE LOS SERVICIOS DE ATENCIÓN CIUDADANA CON MAYOR
INCIDENCIA DEL CUARTO DISTRITO JUDICIAL DE PANAMÁ
DEL 1 AL 31 DE AGOSTO DEL 2023



Fuente: Centro de Estadística; Atención Ciudadana