



MINISTERIO PÚBLICO
PROCURADURÍA GENERAL DE LA NACIÓN
CUADRO N°1. PERSONAS ATENDIDAS EN EL CENTRO DE INFORMACIÓN DE COLÓN, POR REPORTES DE
DOCUMENTACIÓN EXTRAVIADA; SEGÚN GÉNERO:
DEL 1 AL 31 DE AGOSTO DEL 2023

DOCUMENTACIÓN EXTRAVIADA	TOTAL	FEMENINO	MASCULINO
TOTAL...	183	56	127
CÉDULA DE IDENTIDAD PERSONAL	26	6	20
DOCUMENTOS VARIOS	85	26	59
LICENCIA DE CONDUCIR	7	2	5
PASAPORTE EXTRANJERO	6	2	4
PASAPORTE PANAMEÑO	46	18	28
PLACA	13	2	11

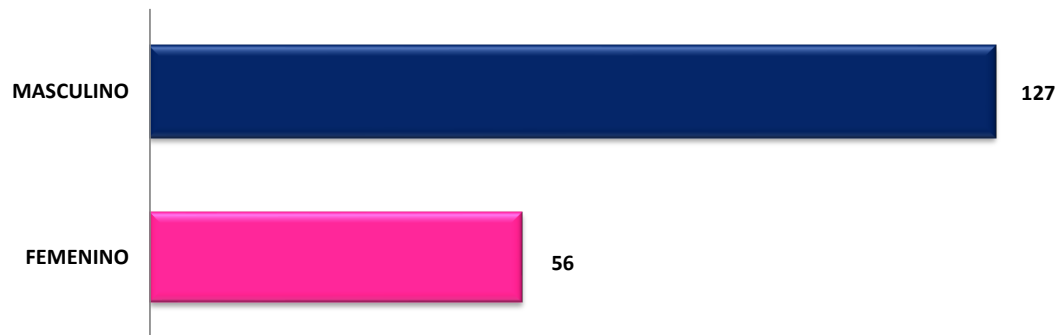
Fuente: Centro de Estadística, Atención Ciudadana.

Análisis:

Durante el mes de agosto, 183 personas fueron atendidas por reportes de documentación extraviada, 56 del género femenino y 127 del género masculino; donde la mayor cantidad atendidos fue por DOCUMENTOS VARIOS con 85 personas que representa un 46.4 %.



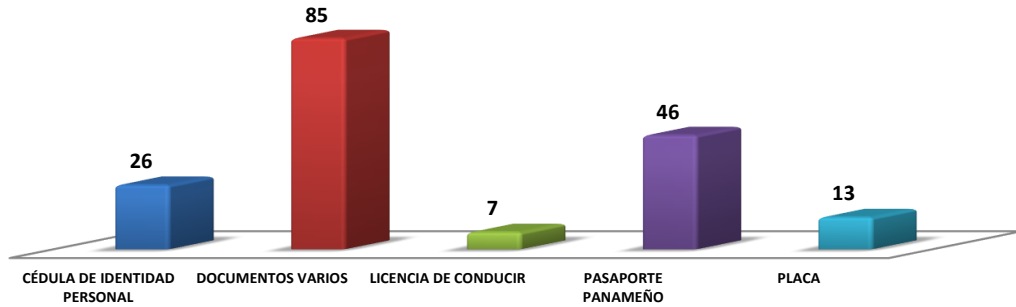
GRÁFICO N°1. PERSONAS ATENDIDAS EN EL CENTRO DE INFORMACIÓN DE COLÓN, POR REPORTES DE
DOCUMENTACIÓN EXTRAVIADA; SEGÚN GÉNERO:
DEL 1 AL 31 DE AGOSTO DEL 2023



Fuente: Centro de Estadística, Atención Ciudadana.



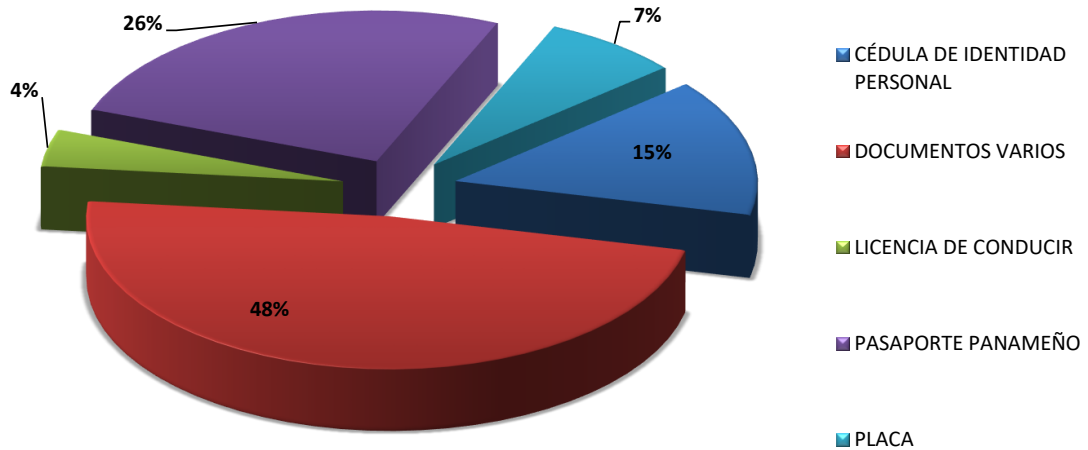
GRÁFICO N°2. PERSONAS ATENDIDAS EN EL CENTRO DE INFORMACIÓN DE COLÓN,
SEGÚN REPORTES DE DOCUMENTACIÓN EXTRAVIADA:
DEL 1 AL 31 DE AGOSTO DEL 2023



Fuente: Centro de Estadística, Atención Ciudadana.



GRÁFICO N° 3. PORCENTAJE DE LAS PERSONAS ATENDIDAS EN EL CENTRO DE INFORMACIÓN DE COLÓN;
SEGÚN REPORTES DE DOCUMENTACIÓN EXTRAVIADA:
DEL 1 AL 31 DE AGOSTO DEL 2023



Fuente: Centro de Estadística, Atención Ciudadana.



MINISTERIO PÚBLICO
PROCURADURÍA GENERAL DE LA NACIÓN

CUADRO N°2. PERSONAS ATENDIDAS EN EL CENTRO DE INFORMACIÓN DE CHIRIQUÍ, POR REPORTES
DE DOCUMENTACIÓN EXTRAVIADA; SEGÚN GÉNERO:
DEL 1 AL 31 DE AGOSTO DEL 2023

DOCUMENTACIÓN EXTRAVIADA	TOTAL	FEMENINO	MASCULINO
TOTAL...	252	100	152
CÉDULA DE IDENTIDAD PERSONAL	55	15	40
DOCUMENTOS VARIOS	37	10	27
LICENCIA DE CONDUCIR	35	6	29
PASAPORTE EXTRANJERO	7	4	3
PASAPORTE PANAMEÑO	68	32	36
PLACA	50	33	17

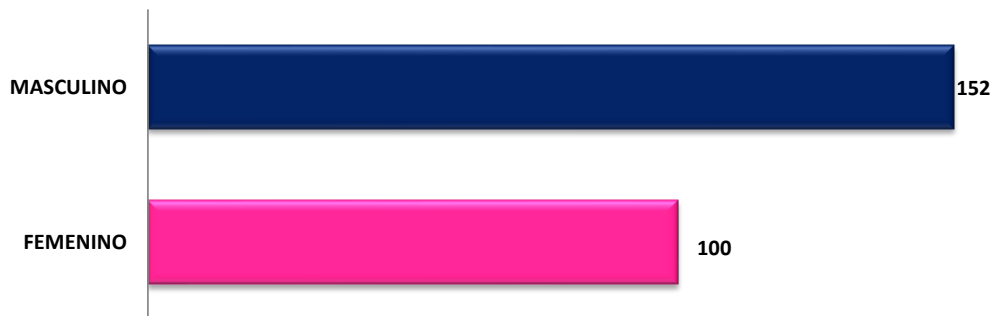
Fuente: Centro de Estadística, Atención Ciudadana.

Análisis:

En los reportes por documentación extraviada, durante el mes de agosto, se atendieron 252 personas, 100 del género femenino y 152 del género masculino; donde la mayor cantidad de atenciones fue por PASAPORTE PANAMEÑO con 68 personas que representa un 27 %.



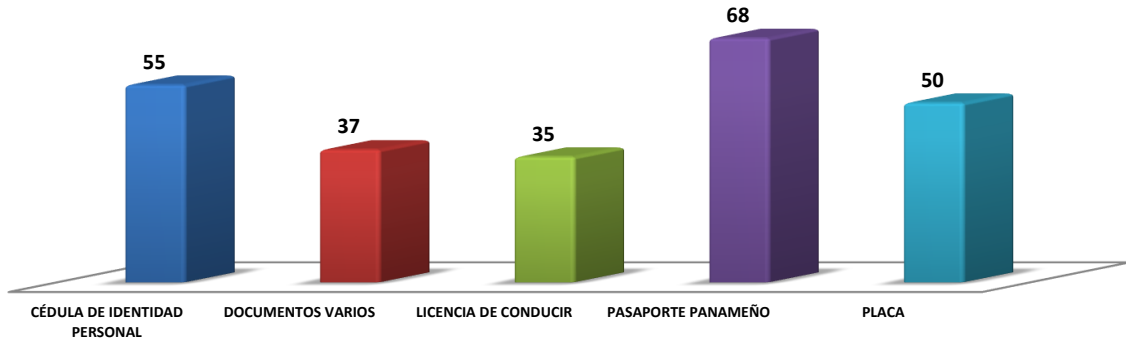
GRÁFICO N°4. PERSONAS ATENDIDAS EN EL CENTRO DE INFORMACIÓN DE CHIRIQUÍ, POR REPORTES
DE DOCUMENTACIÓN EXTRAVIADA; SEGÚN GÉNERO:
DEL 1 AL 31 DE AGOSTO DEL 2023



Fuente: Centro de Estadística, Atención Ciudadana.



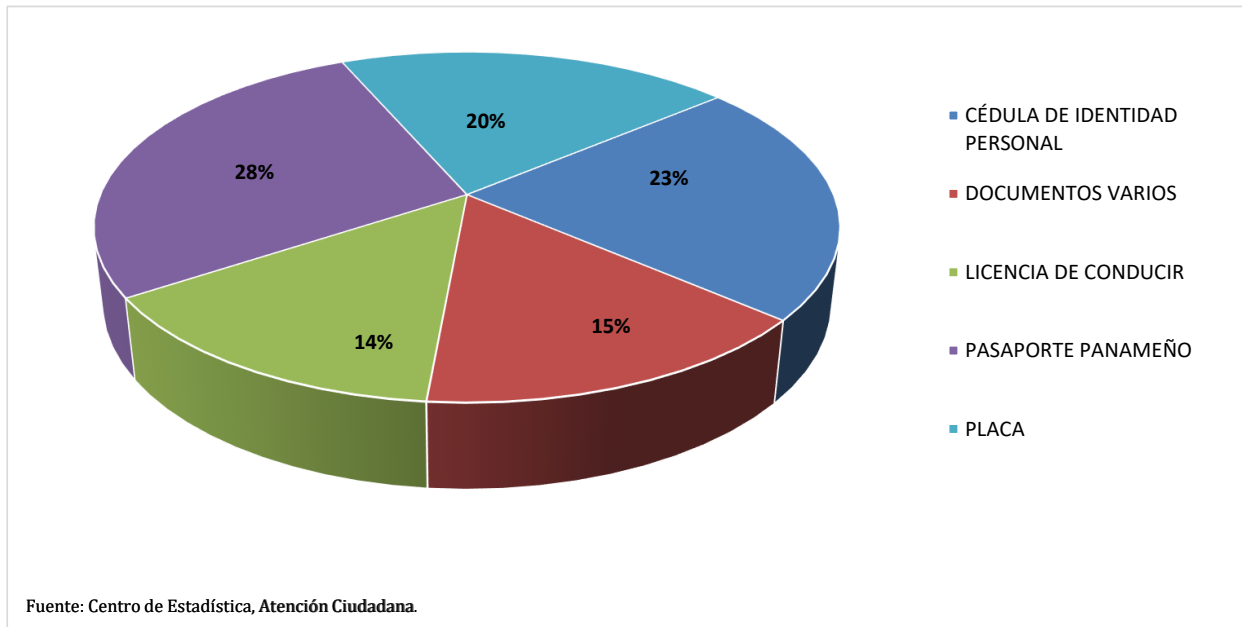
GRÁFICO N°5. PERSONAS ATENDIDAS EN EL CENTRO DE INFORMACIÓN DE CHIRIQUÍ,
SEGÚN REPORTES DE DOCUMENTACIÓN EXTRAVIADA:
DEL 1 AL 31 DE AGOSTO DEL 2023



Fuente: Centro de Estadística; Atención Ciudadana.



GRÁFICO N°6. PORCENTAJE DE LAS PERSONAS ATENDIDAS EN EL CENTRO DE INFORMACIÓN DE CHIRIQUÍ;
SEGÚN REPORTES DE DOCUMENTACIÓN EXTRAVIADA:
DEL 1 AL 31 DE AGOSTO DEL 2023



Fuente: Centro de Estadística, Atención Ciudadana.



MINISTERIO PÚBLICO
PROCURADURÍA GENERAL DE LA NACIÓN

CUADRO N°3. PERSONAS ATENDIDAS EN EL CENTRO DE INFORMACIÓN DE LOS SANTOS, POR REPORTES
DE DOCUMENTACIÓN EXTRAVIADA; SEGÚN GÉNERO:
DEL 1 AL 31 DE AGOSTO DEL 2023

DOCUMENTACIÓN EXTRAVIADA	TOTAL	FEMENINO	MASCULINO
TOTAL...	22	9	13
CÉDULA DE IDENTIDAD PERSONAL	9	2	7
DOCUMENTOS VARIOS	9	6	3
PLACA	4	1	3

Fuente: Centro de Estadística, Atención Ciudadana.

Análisis:

En los reportes por documentación extraviada, durante el mes de agosto, se atendieron 22 personas, 9 del género femenino y 13 del género masculino; donde la mayor cantidad de atenciones fue por CÉDULA DE IDENTIDAD PERSONAL con 9 personas que representa un 40.9 %.



GRÁFICO N°7. PERSONAS ATENDIDAS EN EL CENTRO DE INFORMACIÓN DE LOS SANTOS, POR REPORTES
DE DOCUMENTACIÓN EXTRAVIADA; SEGÚN GÉNERO:
DEL 1 AL 31 DE AGOSTO DEL 2023

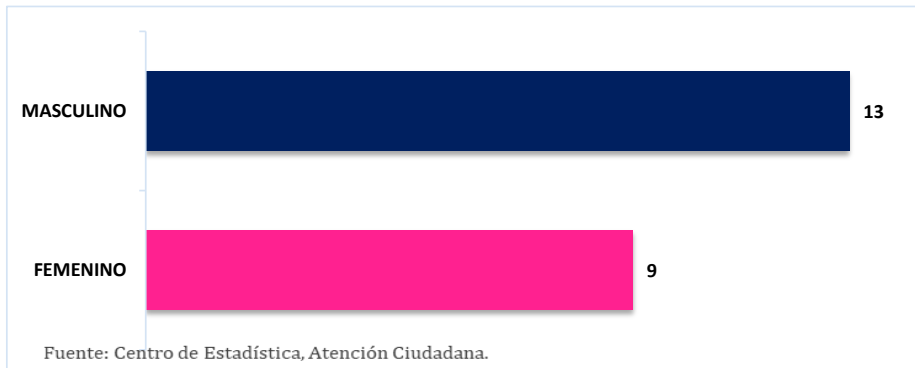
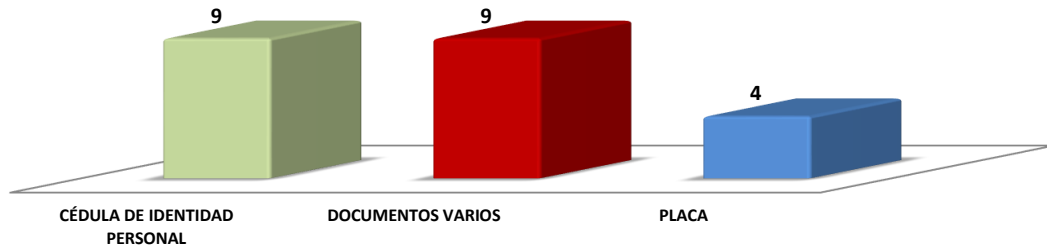




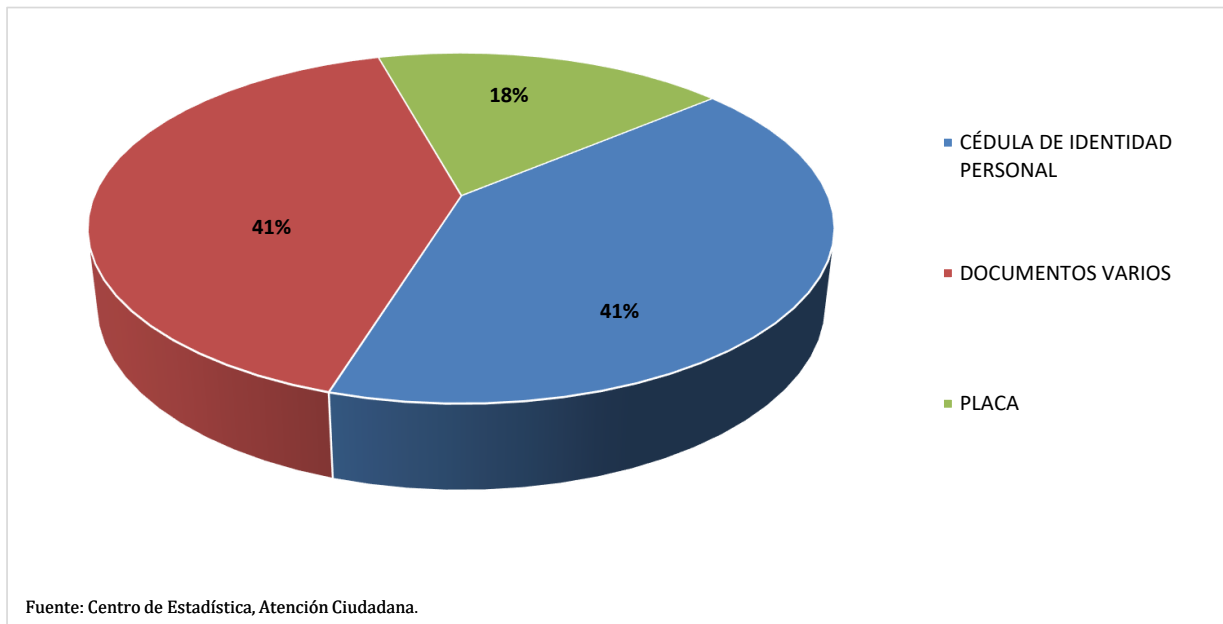
GRÁFICO N°8. PERSONAS ATENDIDAS EN EL CENTRO DE INFORMACIÓN DE LOS SANTOS,
SEGÚN REPORTES DE DOCUMENTACIÓN EXTRAVIADA:
DEL 1 AL 31 DE AGOSTO DEL 2023



Fuente: Centro de Estadística; Atención Ciudadana.



GRÁFICO N° 9. PORCENTAJE DE LAS PERSONAS ATENDIDAS EN EL CENTRO DE INFORMACIÓN DE LOS SANTOS;
SEGÚN REPORTES DE DOCUMENTACIÓN EXTRAVIADA:
DEL 1 AL 31 DE AGOSTO DEL 2023



Fuente: Centro de Estadística; Atención Ciudadana.



MINISTERIO PÚBLICO
PROCURADURÍA GENERAL DE LA NACIÓN
CUADRO N°4. PERSONAS ATENDIDAS EN EL CENTRO DE INFORMACIÓN DE HERRERA, POR REPORTES
DE DOCUMENTACIÓN EXTRAVIADA; SEGÚN GÉNERO:
DEL 1 AL 31 DE AGOSTO DEL 2023

DOCUMENTACIÓN EXTRAVIADA	TOTAL	FEMENINO	MASCULINO
TOTAL...	73	29	44
CÉDULA DE IDENTIDAD PERSONAL	18	3	15
DOCUMENTOS VARIOS	12	3	9
LICENCIA DE CONDUCIR	8	1	7
PASAPORTE EXTRANJERO	6	4	2
PASAPORTE PANAMEÑO	20	12	8
PLACA	9	6	3

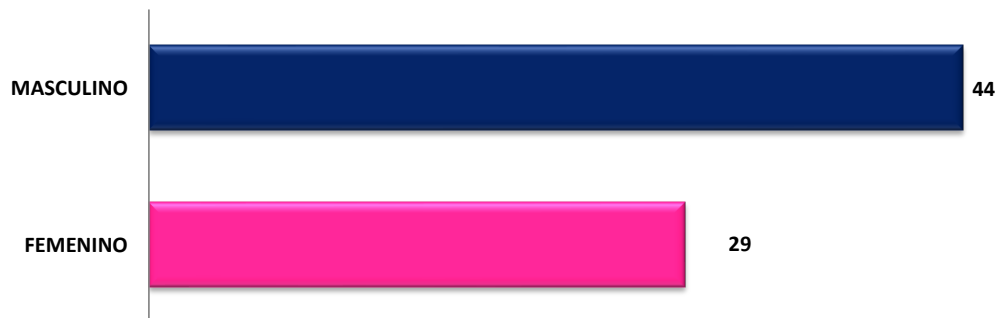
Fuente: Centro de Estadística, Atención Ciudadana.

Análisis:

En los reportes por documentación extraviada, durante el mes de Agosto, se atendieron 73 personas, 29 del género femenino y 44 del género masculino; donde la mayor cantidad de atenciones fue por PASAPORTE PANAMEÑO con 20 personas que representa un 27.4 %.



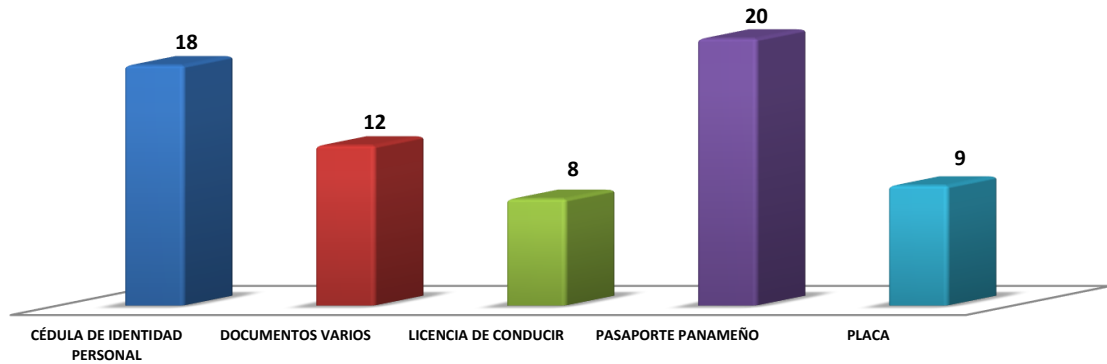
GRÁFICO N°10. PERSONAS ATENDIDAS EN EL CENTRO DE INFORMACIÓN DE HERRERA, POR REPORTES
DE DOCUMENTACIÓN EXTRAVIADA; SEGÚN GÉNERO:
DEL 1 AL 31 DE AGOSTO DEL 2023



Fuente: Centro de Estadística, Atención Ciudadana.



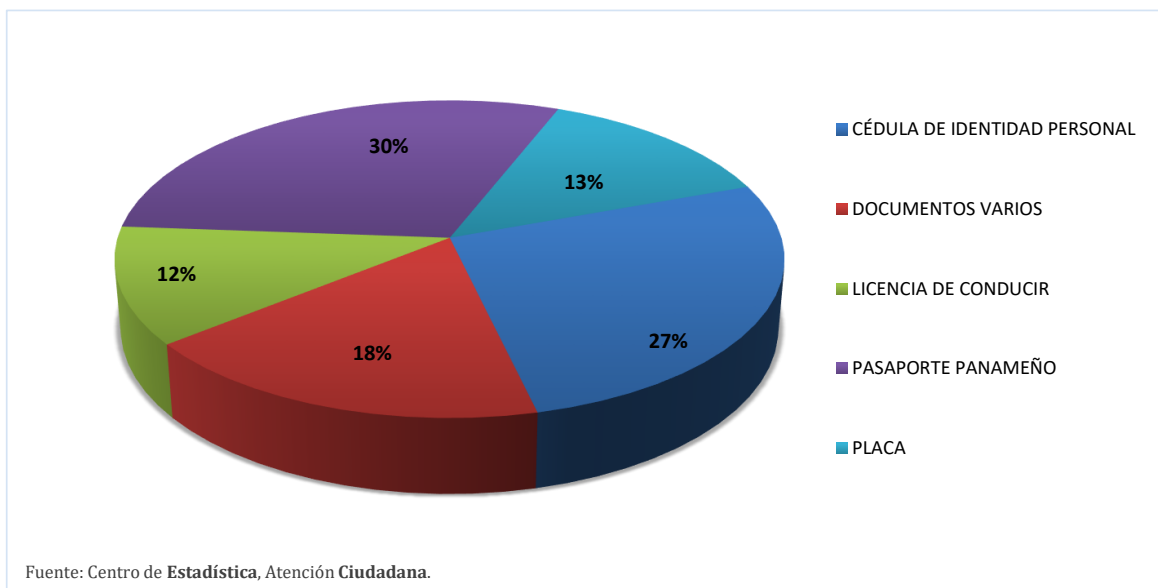
GRÁFICO N°11. PERSONAS ATENDIDAS EN EL CENTRO DE INFORMACIÓN DE HERRERA,
SEGÚN REPORTES DE DOCUMENTACIÓN EXTRAVIADA:
DEL 1 AL 31 DE AGOSTO DEL 2023



Fuente: Centro de Estadística; Atención Ciudadana.



GRÁFICO N°12. PORCENTAJE DE LAS PERSONAS ATENDIDAS EN EL CENTRO DE INFORMACIÓN DE HERRERA;
SEGÚN REPORTES DE DOCUMENTACIÓN EXTRAVIADA:
DEL 1 AL 31 DE AGOSTO DEL 2023



Fuente: Centro de Estadística, Atención Ciudadana.



MINISTERIO PÚBLICO
PROCURADURÍA GENERAL DE LA NACIÓN
CUADRO N°5. PERSONAS ATENDIDAS EN EL CENTRO DE INFORMACIÓN DE COCLÉ, POR REPORTES
DE DOCUMENTACIÓN EXTRAVIADA; SEGÚN GÉNERO:
DEL 1 AL 31 DE AGOSTO DEL 2023

DOCUMENTACIÓN EXTRAVIADA	TOTAL	FEMENINO	MASCULINO
TOTAL...	64	22	42
CÉDULA DE IDENTIDAD PERSONAL	14	5	9
DOCUMENTOS VARIOS	18	4	14
LICENCIA DE CONDUCIR	1	0	1
PASAPORTE EXTRANJERO	3	2	1
PASAPORTE PANAMEÑO	17	7	10
PLACA	4	0	4
REGISTRO VEHICULAR	7	4	3

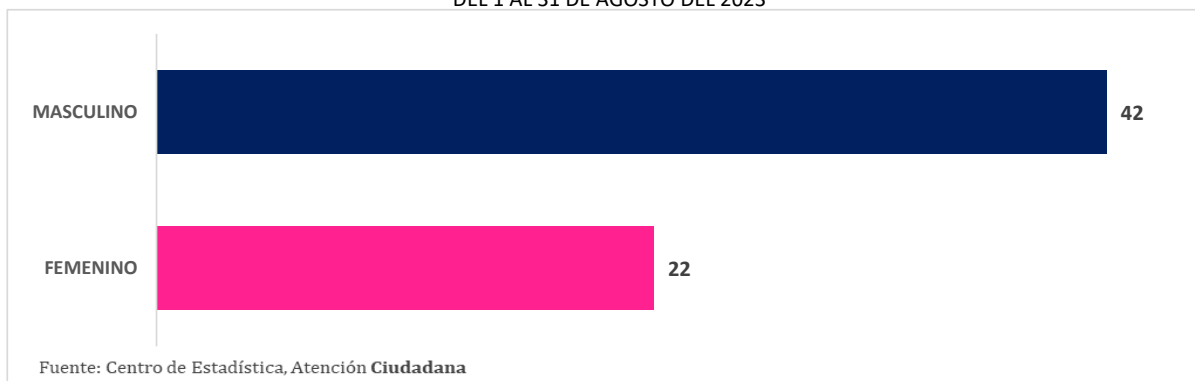
Fuente: Centro de Estadística, Atención Ciudadana.

Análisis:

En los reportes por documentación extraviada, durante el mes de Agosto, se atendieron 64 personas, 22 del género femenino y 42 del género masculino; donde la mayor cantidad de atenciones fue por DOCUMENTOS VARIOS con 18 personas que representa un 28.1 %.



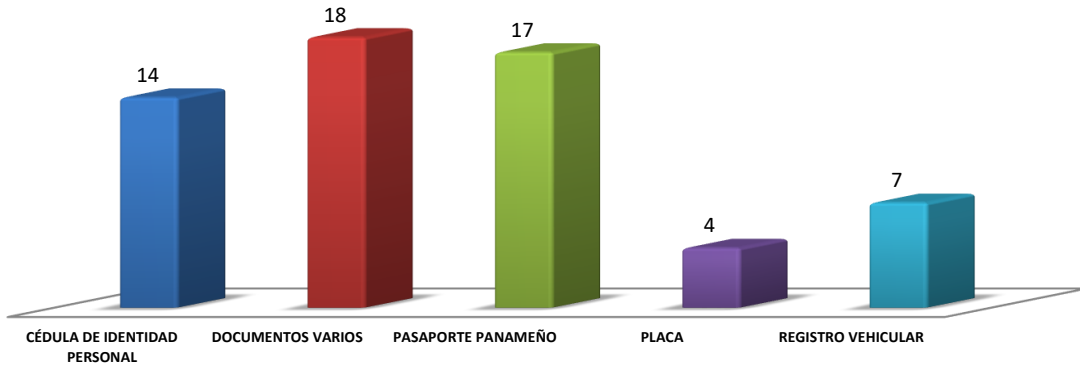
GRÁFICO N°13. PERSONAS ATENDIDAS EN EL CENTRO DE INFORMACIÓN DE COCLÉ, POR REPORTES
DE DOCUMENTACIÓN EXTRAVIADA; SEGÚN GÉNERO:
DEL 1 AL 31 DE AGOSTO DEL 2023



Fuente: Centro de Estadística, Atención Ciudadana



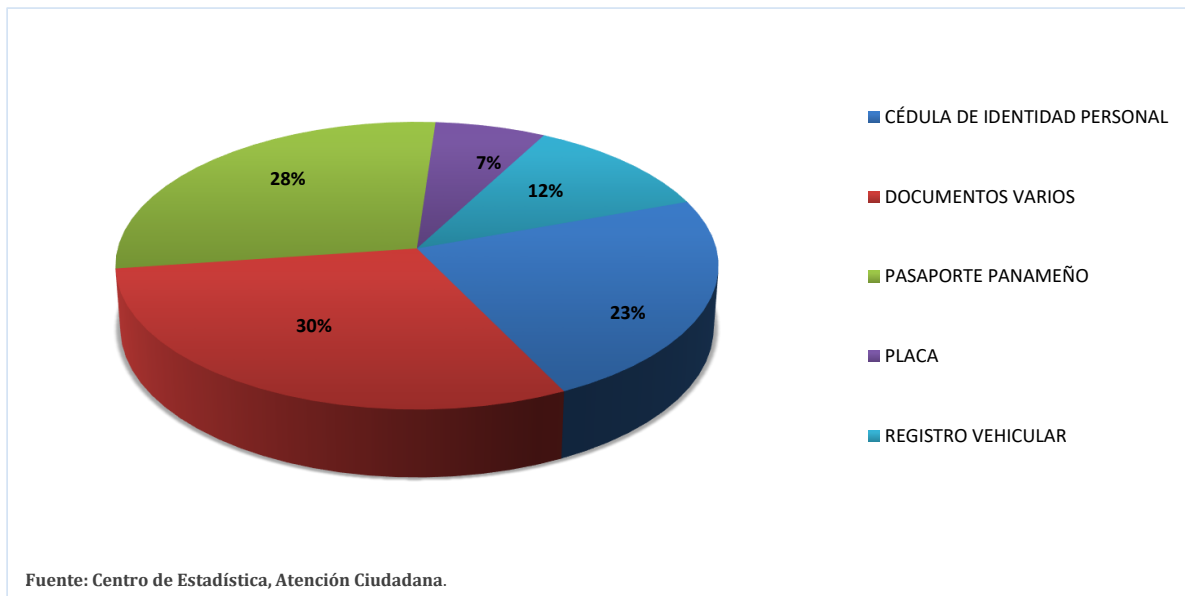
GRÁFICO N°14. PERSONAS ATENDIDAS EN EL CENTRO DE INFORMACIÓN DE COCLÉ,
SEGÚN REPORTES DE DOCUMENTACIÓN EXTRAVIADA:
DEL 1 AL 31 DE AGOSTO DEL 2023



Fuente: Centro de Estadística; Atención Ciudadana.



GRÁFICO N°15. PORCENTAJE DE LAS PERSONAS ATENDIDAS EN EL CENTRO DE INFORMACIÓN DE COCLÉ;
SEGÚN REPORTES DE DOCUMENTACIÓN EXTRAVIADA:
DEL 1 AL 31 DE AGOSTO DEL 2023



Fuente: Centro de Estadística; Atención Ciudadana.