



MINISTERIO PÚBLICO
PROCURADURÍA GENERAL DE LA NACIÓN

Cuadro 1. NÚMERO DE DENUNCIAS RECEPTADAS EN EL SISTEMA PENAL ACUSATORIO DE HECHOS DELICTIVOS OCURRIDOS EN EL PRIMER DISTRITO JUDICIAL DE PANAMÁ, POR TIPO DE INGRESO, SEGÚN UNIDAD RECEPTORA: DEL 1 AL 31 DE AGOSTO DE 2023 (P)

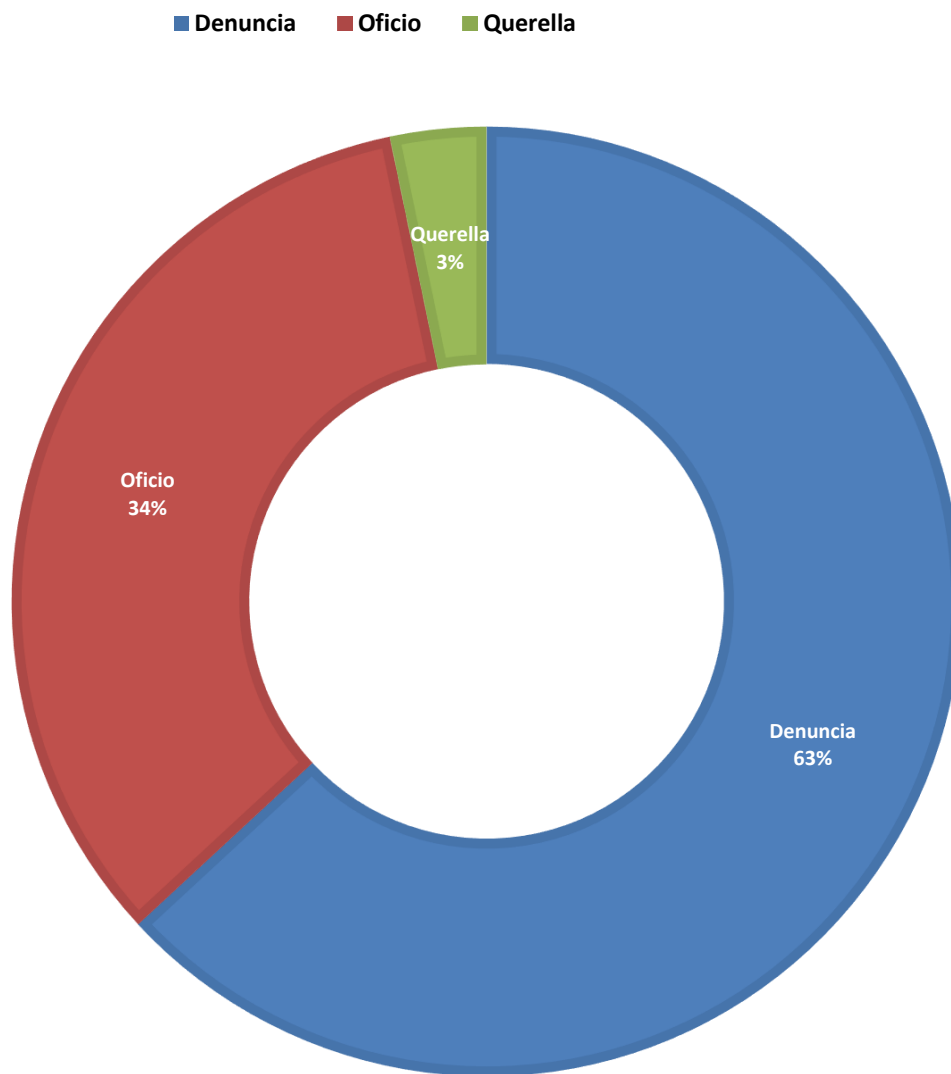
Unidad Receptora (1)	Total...	Tipo de Ingreso		
		Denuncia	Oficio	Querella
TOTAL...	<u>5657</u>	<u>3570</u>	<u>1902</u>	<u>185</u>
Unidades de Atención Primaria Sede principal de Panamá	<u>13</u>	12	-	1
Sub Regionales de Atención Primaria de Panamá	<u>2053</u>	1485	473	95
Sub-Secretaría General - Despacho Superior	<u>5</u>	3	1	1
Unidades de Atención Primaria de Familia	<u>615</u>	454	151	10
Sede Principal Sección de Homicidios Panamá	<u>50</u>	4	46	-
Unidades de Atención Primaria Especializadas de Drogas	<u>317</u>	-	316	1
Unidades de Atención Primaria Especializadas Delincuencia Organizada	<u>13</u>	5	7	1
Unidades de Atención Primaria Especializadas Anticorrupción	<u>85</u>	54	10	21
Unidades de Atención Primaria Especializada Propiedad Intelectual	<u>33</u>	9	24	-
Unidades de Atención Primaria Especializada en Delitos Ambientales	<u>5</u>	1	3	1
Personerías de Panamá	<u>17</u>	10	7	-
Otras Unidades de Atención Primaria	<u>48</u>	47	1	-
Unidades de Atención Primaria Sede principal de San Miguelito	<u>446</u>	284	153	9
Unidad Receptora de Drogas de San Miguelito	<u>0</u>	-	-	-
Unidad Receptora de Familia de San Miguelito	<u>91</u>	49	39	3
Otras Unidades de Atención Primaria	<u>52</u>	47	4	1
Unidades de Atención Primaria Sede principal de Panamá Oeste	<u>230</u>	153	60	17
Sub Regional de Arraiján	<u>478</u>	332	140	6
Unidades de Atención Primaria de Familia	<u>236</u>	155	77	4
Unidades de Atención Primaria Especializadas de Droga	<u>0</u>	-	-	-
Personerías de Panamá Oeste	<u>107</u>	51	51	5
Otras Unidades de Atención Primaria	<u>38</u>	34	3	1
Unidades de Atención Primaria Sede principal de Colón	<u>438</u>	249	184	5
Unidades de Atención Primaria de Familia	<u>89</u>	54	35	-
Unidades de Atención Primaria Drogas de Colón	<u>0</u>	-	-	-
Personerías de Colón	<u>49</u>	28	20	1
Otras Unidades de Atención Primaria	<u>35</u>	13	21	1
Unidades de Atención Primaria Sede principal de Darién	<u>76</u>	22	53	1
Unidades de Atención Primaria de Familia	<u>7</u>	6	1	-
Unidades de Atención Primaria Drogas de Darién	<u>0</u>	-	-	-
Unidades de Atención Primaria Homicidio de Darién	<u>19</u>	2	17	-
Fiscalía Comarcal	<u>3</u>	1	2	-
Personerías de Darién	<u>6</u>	5	1	-
Otras Unidades de Atención Primaria	<u>3</u>	1	2	-

(1) Las noticias criminales presentadas corresponden al lugar de ocurrencia del hecho.

(P) Cifras preliminares.

Fuente: Centro de Estadísticas, Ministerio Público de Panamá, Plataforma del Sistema Penal Acusatorio.

Gráfica 1. DISTRIBUCIÓN PORCENTUAL DE LAS DENUNCIAS RECEPTADAS EN EL SISTEMA PENAL ACUSATORIO DE HECHOS DELICTIVOS OCURRIDOS EN EL PRIMER DISTRITO JUDICIAL DE PANAMÁ, POR TIPO DE INGRESO: DEL 1 AL 31 DE AGOSTO DE 2023 (P)



Fuente: Centro de Estadísticas, Ministerio Público de Panamá, Plataforma del Sistema Penal Acusatorio.



MINISTERIO PÚBLICO
PROCURADURÍA GENERAL DE LA NACIÓN

**Cuadro 2. NÚMERO DE DENUNCIAS RECEPTADAS EN EL SISTEMA PENAL ACUSATORIO DE HECHOS DELICTIVOS OCURRIDOS EN EL PRIMER DISTRITO JUDICIAL DE PANAMÁ, POR TIPO DE INGRESO, SEGÚN UNIDAD RECEPTORA:
DEL 1 AL 31 DE AGOSTO DE 2023 (P)**

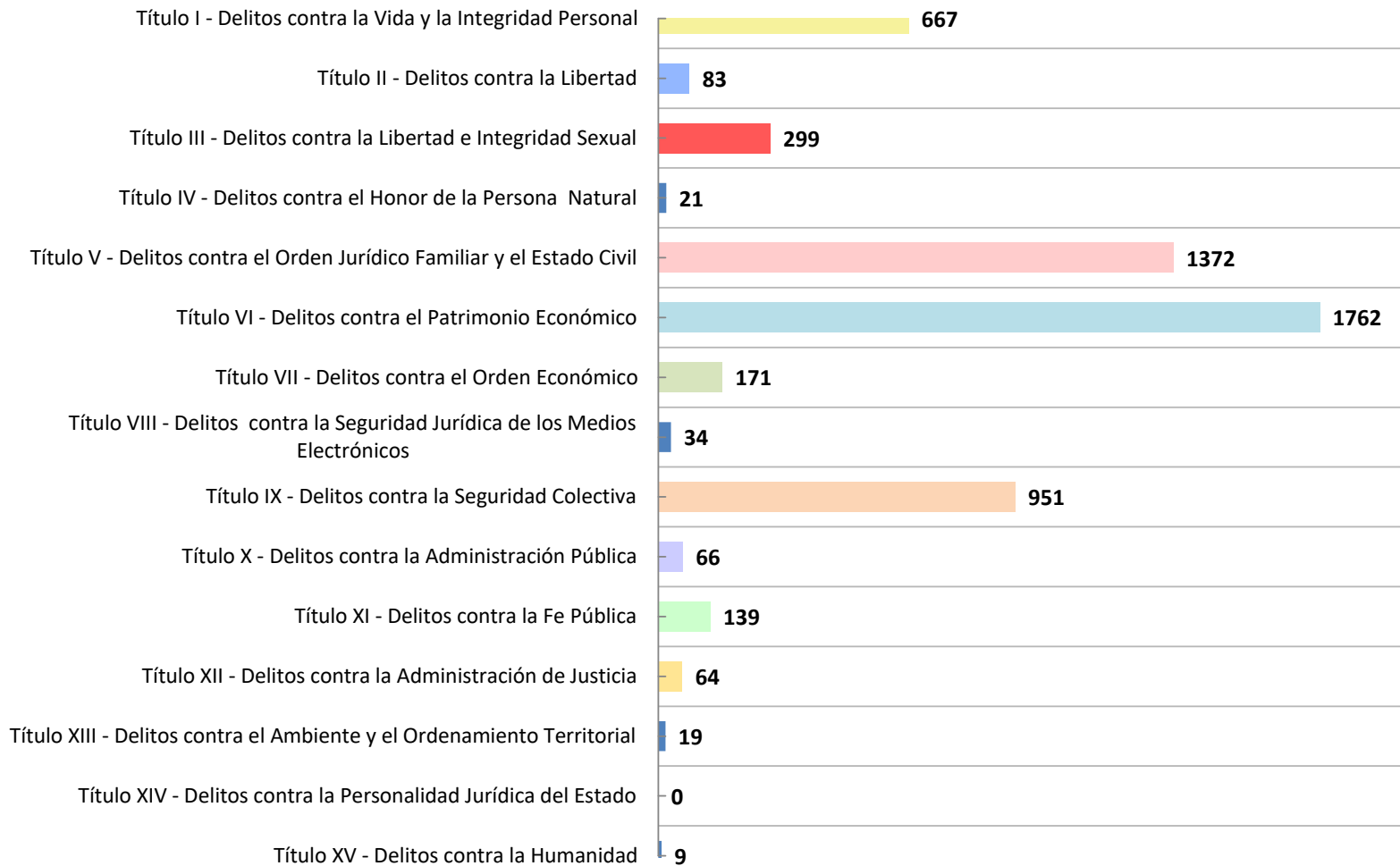
Delitos Genéricos (1)	Total...		Circuito Judicial				
	Número	Porcentaje	Panamá	San Miguelito	Panamá Oeste	Colón	Darién
TOTAL...	5657	100%	3254	589	1089	611	114
Título I - Delitos contra la Vida y la Integridad Personal	<u>667</u>	12%	336	80	132	90	29
Título II - Delitos contra la Libertad	<u>83</u>	1%	29	21	23	9	1
Título III - Delitos contra la Libertad e Integridad Sexual	<u>299</u>	5%	124	31	80	51	13
Título IV - Delitos contra el Honor de la Persona Natural	<u>21</u>	0%	13	2	3	3	-
Título V - Delitos contra el Orden Jurídico Familiar y el Estado Civil	<u>1372</u>	24%	652	89	436	154	41
Título VI - Delitos contra el Patrimonio Económico	<u>1762</u>	31%	1177	209	232	129	15
Título VII - Delitos contra el Orden Económico	<u>171</u>	3%	123	12	13	23	-
Título VIII - Delitos contra la Seguridad Jurídica de los Medios Electrónicos	<u>34</u>	1%	16	5	6	7	-
Título IX - Delitos contra la Seguridad Colectiva	<u>951</u>	17%	625	113	98	110	5
Título X - Delitos contra la Administración Pública	<u>66</u>	1%	37	2	15	11	1
Título XI - Delitos contra la Fe Pública	<u>139</u>	2%	85	13	33	6	2
Título XII - Delitos contra la Administración de Justicia	<u>64</u>	1%	26	12	15	8	3
Título XIII - Delitos contra el Ambiente y el Ordenamiento Territorial	<u>19</u>	0%	8	-	3	7	1
Título XIV - Delitos contra la Personalidad Jurídica del Estado	<u>0</u>	0%	-	-	-	-	-
Título XV - Delitos contra la Humanidad	<u>9</u>	0%	3	-	-	3	3

(1) Las noticias criminales presentadas corresponden al lugar de ocurrencia del hecho.

(P) Cifras preliminares.

Fuente: Centro de Estadísticas, Ministerio Público de Panamá, Plataforma del Sistema Penal Acusatorio.

Gráfica 2. NÚMERO DE DENUNCIAS RECEPTADAS EN EL SISTEMA PENAL ACUSATORIO DE HECHOS DELICTIVOS OCURRIDOS EN EL PRIMER DISTRITO JUDICIAL DE PANAMÁ, SEGÚN DELITOS GENÉRICOS: DEL 1 AL 31 DE AGOSTO DE 2023 (P)



Fuente: Centro de Estadísticas, Ministerio Público de Panamá, Plataforma del Sistema Penal Acusatorio.



MINISTERIO PÚBLICO
PROCURADURÍA GENERAL DE LA NACIÓN

Cuadro 3. NÚMERO DE DENUNCIAS RECEPTADAS EN EL SISTEMA PENAL ACUSATORIO DE HECHOS DELICTIVOS OCURRIDOS EN EL PRIMER DISTRITO JUDICIAL DE PANAMÁ, POR TIPO DE INGRESO, SEGÚN UNIDAD RECEPTORA: DEL 1 AL 31 DE AGOSTO DE 2023 (P)

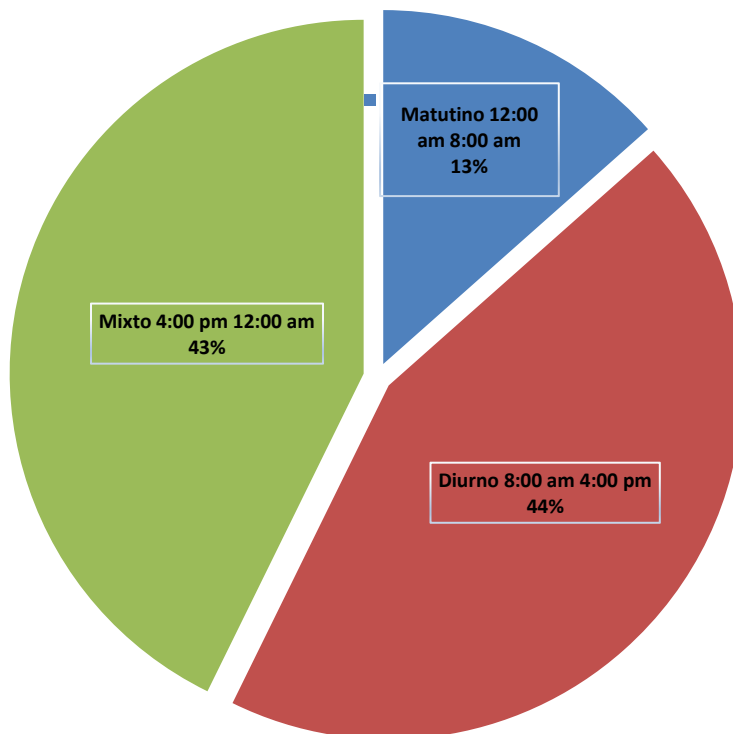
Turno en que se Registra la Denuncia (1)	Total...		Circuito Judicial				
	Número	Porcentaje	Panamá	San Miguelito	Panamá Oeste	Colón	Darién
TOTAL...	<u>5657</u>	<u>100%</u>	<u>3254</u>	<u>589</u>	<u>1089</u>	<u>611</u>	<u>114</u>
Matutino 12:00 am 8:00 am	<u>761</u>	13%	414	87	173	76	11
Diurno 8:00 am 4:00 pm	<u>2479</u>	44%	1363	273	477	308	58
Mixto 4:00 pm 12:00 am	<u>2417</u>	43%	1477	229	439	227	45

(1) Las noticias criminales presentadas corresponden al lugar de ocurrencia del hecho.

(P) Cifras preliminares.

Fuente: Centro de Estadísticas, Ministerio Público de Panamá, Plataforma del Sistema Penal Acusatorio.

Gráfica 3. DISTRIBUCIÓN PORCENTUAL DE LAS DENUNCIAS RECEPTADAS EN EL SISTEMA PENAL ACUSATORIO EN EL PRIMER DISTRITO JUDICIAL DE PANAMÁ, SEGÚN TURNO EN QUE SE REGISTRA LA DENUNCIA: DEL 1 AL 31 DE AGOSTO DE 2023 (P)



Fuente: Centro de Estadísticas, Ministerio Público de Panamá, Plataforma del Sistema Penal Acusatorio.



MINISTERIO PÚBLICO
PROCURADURÍA GENERAL DE LA NACIÓN

Cuadro 4. NÚMERO DE DENUNCIAS RECEPTADAS EN EL SISTEMA PENAL ACUSATORIO DE HECHOS DELICTIVOS OCURRIDOS EN EL PRIMER DISTRITO JUDICIAL DE PANAMÁ, POR TIPO DE INGRESO, SEGÚN UNIDAD RECEPTORA: DEL 1 AL 31 DE AGOSTO DE 2023 (P)

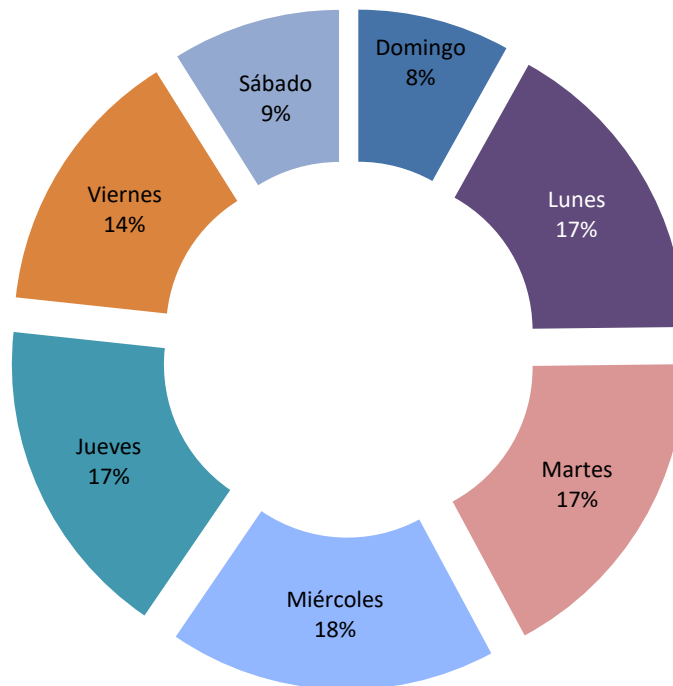
Día de la Semana (1)	Total...		Circuito Judicial				
	Número	Porcentaje	Panamá	San Miguelito	Panamá Oeste	Colón	Darién
TOTAL...	<u>5657</u>	<u>100%</u>	<u>3254</u>	<u>589</u>	<u>1089</u>	<u>611</u>	<u>114</u>
Domingo	<u>458</u>	8%	250	54	105	38	11
Lunes	<u>946</u>	17%	518	86	242	88	12
Martes	<u>980</u>	17%	563	104	170	126	17
Miércoles	<u>984</u>	17%	582	90	172	118	22
Jueves	<u>971</u>	17%	594	112	140	109	16
Viernes	<u>813</u>	14%	467	76	158	88	24
Sábado	<u>505</u>	9%	280	67	102	44	12

(1) Las noticias criminales presentadas corresponden al lugar de ocurrencia del hecho.

(P) Cifras preliminares.

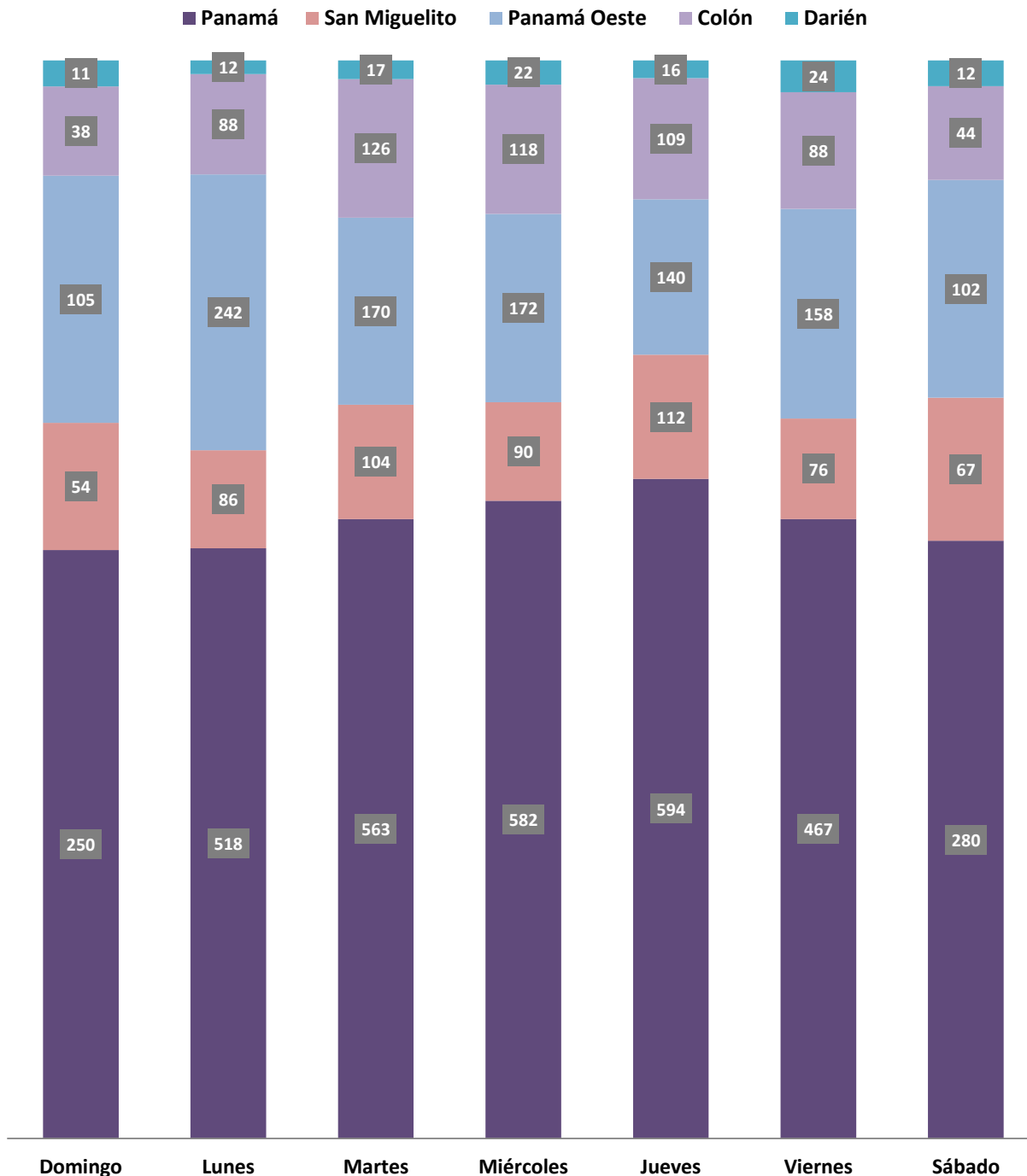
Fuente: Centro de Estadísticas, Ministerio Público de Panamá, Plataforma del Sistema Penal Acusatorio.

Gráfica 4. DISTRIBUCIÓN PORCENTUAL DE LAS DENUNCIAS RECEPTADAS EN EL SISTEMA PENAL ACUSATORIO DEL PRIMER DISTRITO JUDICIAL DE PANAMÁ, SEGÚN DÍA DE LA SEMANA: DEL 1 AL 31 DE AGOSTO DE 2023. (P)



Fuente: Centro de Estadísticas, Ministerio Público de Panamá, Plataforma del Sistema Penal Acusatorio.

Gráfica 5. NÚMERO DE DENUNCIAS RECEPTADAS EN EL SISTEMA PENAL ACUSATORIO EN EL PRIMER DISTRITO JUDICIAL DE PANAMÁ, SEGÚN DÍA DE LA SEMANA: DEL 1 AL 31 DE JULIO DE 2023 (P)



Fuente: Centro de Estadísticas, Ministerio Público de Panamá, Plataforma del Sistema Penal Acusatorio.



MINISTERIO PÚBLICO
PROCURADURÍA GENERAL DE LA NACIÓN

Cuadro 5. NÚMERO DE DENUNCIAS RECEPTADAS EN EL SISTEMA PENAL ACUSATORIO DE HECHOS DELICTIVOS OCURRIDOS EN EL PRIMER DISTRITO JUDICIAL DE PANAMÁ, POR TIPO DE INGRESO, SEGÚN UNIDAD RECEPTORA: DEL 1 AL 31 DE AGOSTO DE 2023 (P)

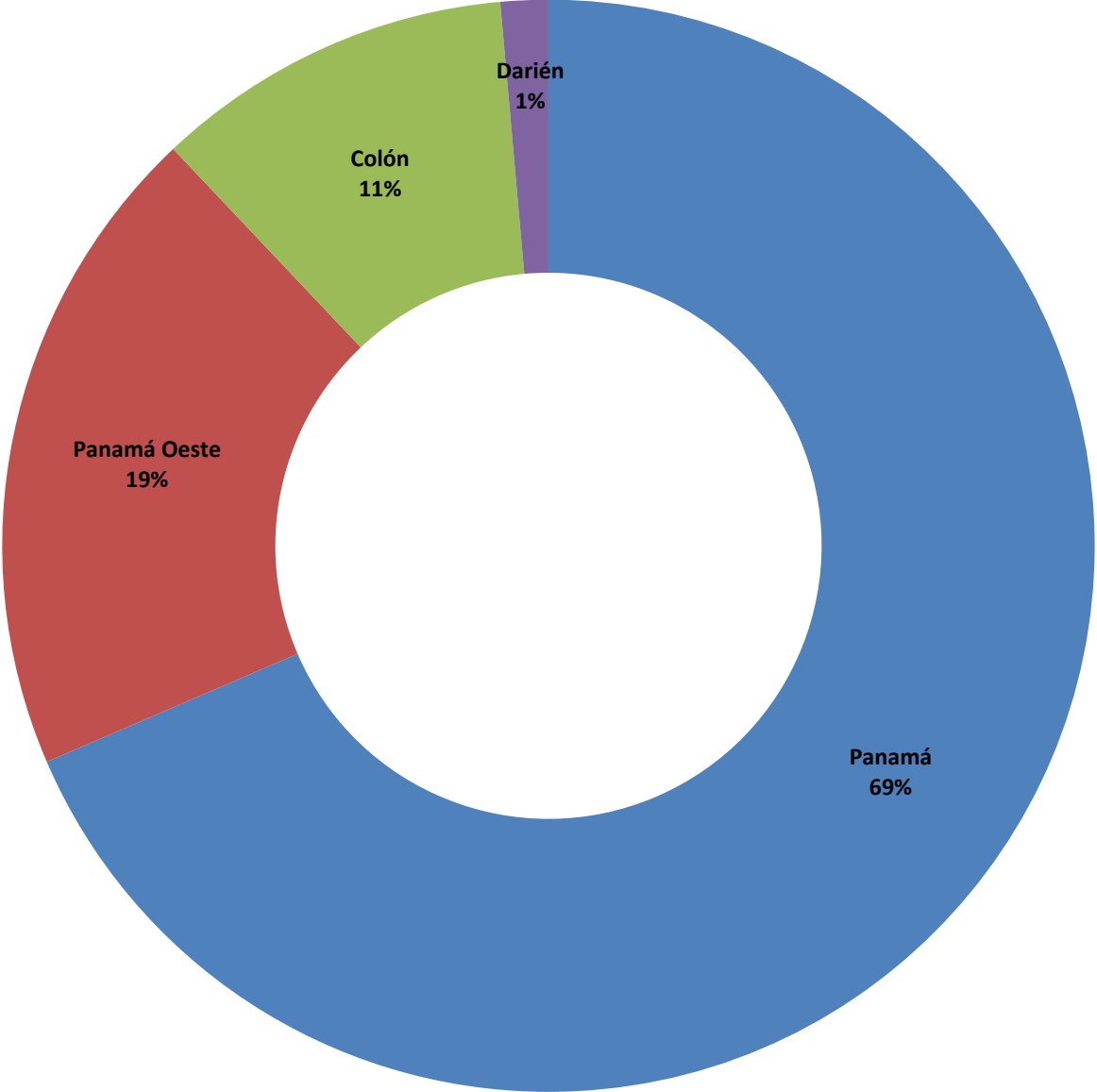
Provincia y/o Comarca, y Distrito (1)	Número	Porcentaje
TOTAL...	<u>5657</u>	<u>100%</u>
Panamá	<u>3843</u>	<u>68%</u>
Balboa	18	0%
Chepo	131	2%
Chiman	4	0%
Panamá	3100	55%
Taboga	1	0%
San Miguelito	589	10%
Panamá Oeste	<u>1089</u>	<u>19%</u>
Arraiján	566	10%
Capira	47	1%
Chame	54	1%
La Chorrera	392	7%
San Carlos	30	1%
Colón	<u>597</u>	<u>11%</u>
Chagres	11	0%
Colón	539	10%
Donoso	11	0%
Omar Torrijos	3	0%
Portobelo	26	0%
Santa Isabel	7	0%
Comarca Guna Yala	<u>14</u>	<u>0%</u>
Darién	<u>79</u>	<u>1%</u>
Chepigana	48	1%
Pinogana	31	1%
Comarca Emberá Wounaan	<u>35</u>	<u>1%</u>
Cémaco	34	1%
Sambú	1	0%

(1) Las noticias criminales presentadas corresponden al lugar de ocurrencia del hecho.

(P) Cifras preliminares.

Fuente: Centro de Estadísticas, Ministerio Público de Panamá, Plataforma del Sistema Penal Acusatorio.

Gráfica 6. DISTRIBUCIÓN PORCENTUAL DE LAS DENUNCIAS RECEPTADAS EN EL SISTEMA PENAL ACUSATORIO DEL PRIMER DISTRITO JUDICIAL DE PANAMÁ, SEGÚN PROVINCIA: DEL 1 AL 31 DE AGOSTO DE 2023 (P)



Fuente: Centro de Estadísticas, Ministerio Público de Panamá, Plataforma del Sistema Penal Acusatorio.



MINISTERIO PÚBLICO
PROCURADURÍA GENERAL DE LA NACIÓN

**Cuadro 6. NÚMERO DE DENUNCIAS RECEPTADAS EN EL SISTEMA PENAL ACUSATORIO DE HECHOS DELICTIVOS OCURRIDOS EN EL PRIMER DISTRITO JUDICIAL DE PANAMÁ, POR TIPO DE INGRESO, SEGÚN UNIDAD RECEPTORA:
DEL 1 AL 31 DE AGOSTO DE 2023 (P)**

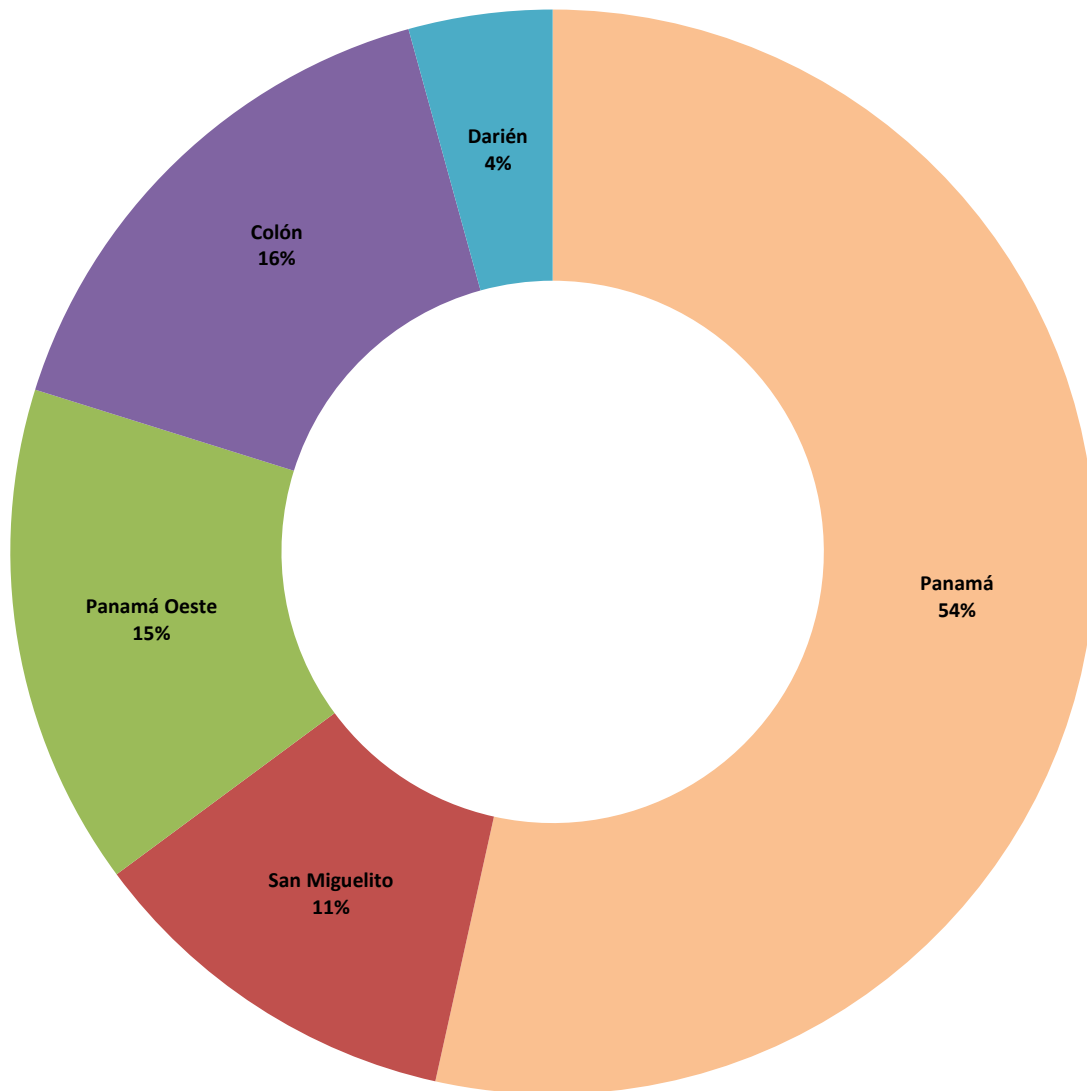
Tipo de Audiencia	Total...		Circuito Judicial				
	Número	Porcentaje	Panamá	San Miguelito	Panamá Oeste	Colón	Darién
TOTAL...	7215	100%	3858	822	1080	1146	309
Audiencia de Control	457	6%	336	21	28	70	2
Audiencia de Incautación de Datos	67	1%	39	6	-	22	-
Audiencia de Disposición de Evidencia	326	5%	136	44	10	136	-
Audiencia de Legalización de Aprehensión	629	9%	416	43	67	78	25
Audiencia de Formulación De Imputación	1073	15%	644	83	185	120	41
Audiencia de Solicitud de Medida Cautelar	563	8%	321	54	69	85	34
Audiencia de Solicitud de Medida Cautelar Real	0	0%	-	-	-	-	-
Audiencia de Reemplazo de Medida Cautelar	87	1%	64	-	14	9	-
Audiencia Medidas de Protección	12	0%	5	-	4	3	-
Audiencia de Prueba Anticipada	26	0%	5	2	2	11	6
Audiencia de Desistimiento	56	1%	26	2	18	10	-
Audiencia de Acusación/ Para el Acuerdo de Pena, Procedimiento Directo, Simplificado, Inmediato, etc.	57	1%	24	1	25	4	3
Audiencia de Validación de Acuerdo de Pena	528	7%	327	27	84	73	17
Audiencia de Suspensión del Proceso Sujeto a Condiciones	283	4%	113	32	87	43	8
Audiencia de Derivación a Conciliación	0	0%	-	-	-	-	-
Audiencia de Validación de Conciliación	0	0%	-	-	-	-	-
Audiencia de Derivación a Mediación	209	3%	76	22	90	20	1
Audiencia de Validación de Acuerdo de Mediación	204	3%	90	33	49	28	4
Audiencia de Acumulación de Casos	34	0%	20	1	10	3	-
Audiencia de Criterio de Oportunidad	2	0%	1	-	-	1	-
Audiencia de Afectación de Derechos	57	1%	25	11	8	12	1
Audiencia de Secuestro Penal	4	0%	4	-	-	-	-
Audiencia de Apelación	158	2%	107	17	13	19	2
Audiencia de Fase Intermedia	246	3%	96	23	59	59	9
Audiencia de Juicio Oral	43	1%	26	8	3	1	5
Audiencia de Lectura de Sentencia	522	7%	323	29	72	76	22
Audiencia de Verificación Cumplimiento del Proceso Sujeto a Condiciones	313	4%	-	201	-	112	-
Audiencia de Revisión de Acuerdo de mediación	21	0%	-	-	-	21	-
Audiencia de Revocatoria del Proceso Sujeto a Condiciones	1	0%	-	-	-	-	1
Audiencia de Revisión de archivos	41	1%	23	4	10	3	1
Audiencia de Solicitud de Cumplimiento	460	6%	304	50	-	29	77
Apelación de Cumplimiento	30	0%	14	3	13	-	-
Hábeas Corpus de Cumplimiento	2	0%	1	-	1	-	-
Audiencia de Extinción de la Acción Penal	282	4%	112	33	90	32	15
Audiencia de Extinción de la Pena	0	0%	-	-	-	-	-
Audiencias Innominadas	422	6%	180	72	69	66	35

Nota: En la Regional de Darién, el desistimiento fue negado.

(P) Cifras preliminares.

Fuente: Centro de Estadísticas, Ministerio Público de Panamá, Sistema de Audiencia Interno.

Gráfica 7. DISTRIBUCIÓN PORCENTUAL DE LAS AUDIENCIAS REALIZADAS EN EL SISTEMA PENAL ACUSATORIO EN EL PRIMER DISTRITO JUDICIAL DE PANAMÁ, POR CIRCUITO JUDICIAL: DEL 1 AL 31 DE AGOSTO DE 2023 (P)



Fuente: Centro de Estadísticas, Ministerio Público de Panamá, Sistema de Audiencia Interno.



MINISTERIO PÚBLICO

PROCURADURÍA GENERAL DE LA NACIÓN

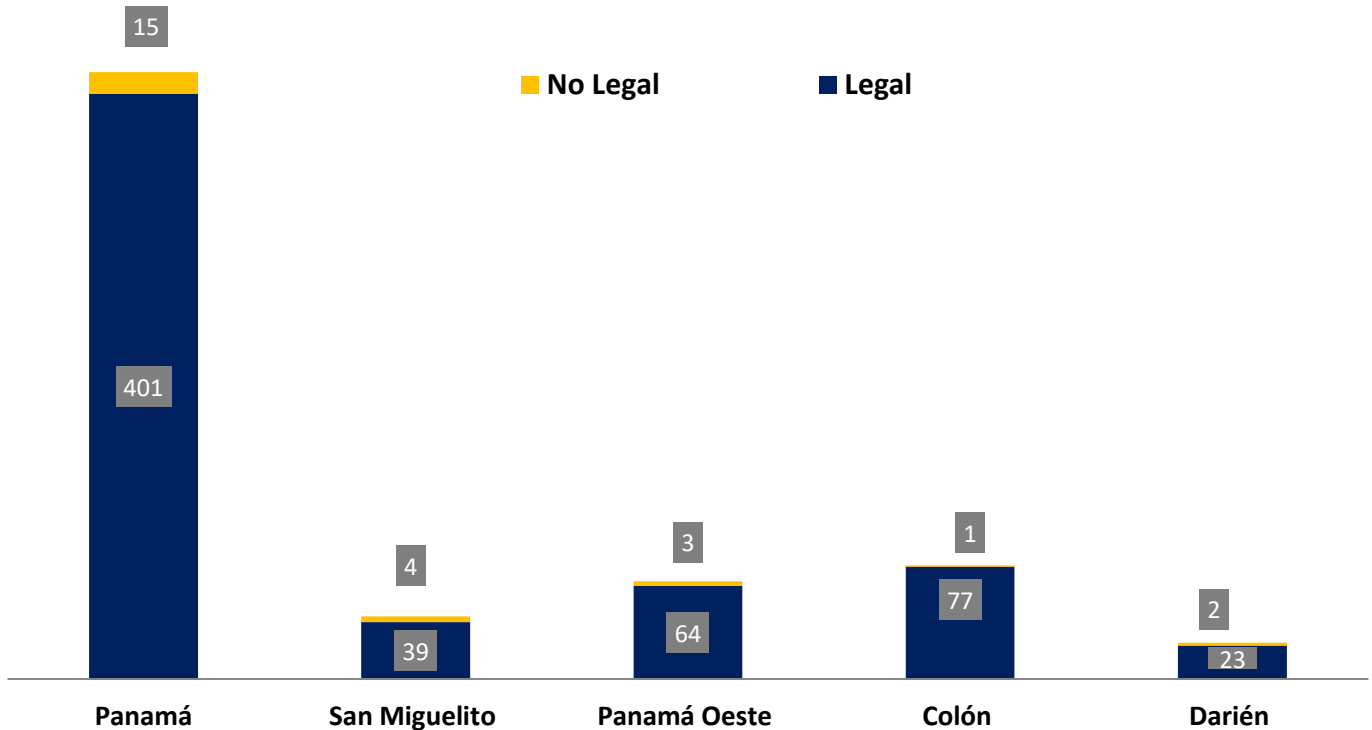
Cuadro 7. NÚMERO DE AUDIENCIAS DE CONTROL DE LEGALIZACIÓN DE LA APREHENSIÓN REALIZADAS EN EL SISTEMA PENAL ACUSATORIO EN EL PRIMER DISTRITO JUDICIAL DE PANAMÁ, POR CIRCUITO JUDICIAL, SEGÚN DECISIÓN DEL JUEZ: DEL 1 AL 31 DE AGOSTO DE 2023 (P)

Decisión del Juez	Total...		Circuito Judicial				
	Número	Porcentaje	Panamá	San Miguelito	Panamá Oeste	Colón	Darién
TOTAL...	629	100%	416	43	67	78	25
Legal	604	96%	401	39	64	77	23
No Legal	25	4%	15	4	3	1	2

(P) Cifras preliminares.

Fuente: Centro de Estadísticas, Ministerio Público de Panamá, Sistema de Audiencia Interno.

Gráfica 8. NÚMERO DE AUDIENCIAS DE CONTROL DE LEGALIZACIÓN DE LA APREHENSIÓN REALIZADAS EN EL SISTEMA PENAL ACUSATORIO EN EL PRIMER DISTRITO JUDICIAL DE PANAMÁ, POR CIRCUITO JUDICIAL, SEGÚN DECISIÓN DEL JUEZ: DEL 1 AL 31 DE AGOSTO DE 2023 (P)



Fuente: Centro de Estadísticas, Ministerio Público de Panamá, Sistema de Audiencia Interno.



MINISTERIO PÚBLICO

PROCURADURÍA GENERAL DE LA NACIÓN

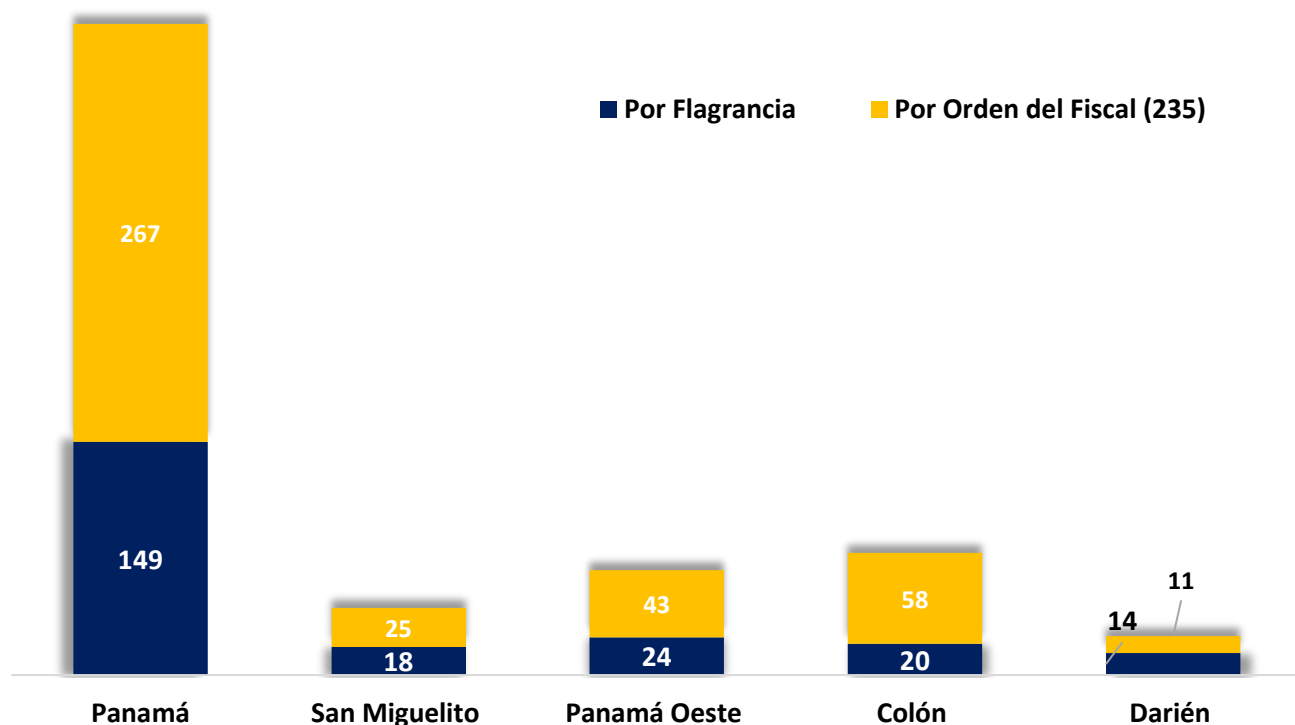
Cuadro 8. NÚMERO DE AUDIENCIAS DE CONTROL DE LEGALIZACIÓN DE LA APREHENSIÓN REALIZADAS EN EL SISTEMA PENAL ACUSATORIO EN EL PRIMER DISTRITO JUDICIAL DE PANAMÁ, POR CIRCUITO JUDICIAL, SEGÚN TIPO APREHENSIÓN: DEL 1 AL 31 DE AGOSTO DE 2023 (P)

Tipo de Aprehensión	Total...		Circuito Judicial				
	Número	Porcentaje	Panamá	San Miguelito	Panamá Oeste	Colón	Darién
TOTAL...	629	100%	416	43	67	78	25
Por Flagrancia	225	36%	149	18	24	20	14
Por Orden del Fiscal (235)	404	64%	267	25	43	58	11

(P) Cifras preliminares.

Fuente: Centro de Estadísticas, Ministerio Público de Panamá, Sistema de Audiencia Interno.

Gráfica 9. NÚMERO DE AUDIENCIAS DE CONTROL DE LEGALIZACIÓN DE LA APREHENSIÓN REALIZADAS EN EL SISTEMA PENAL ACUSATORIO EN EL PRIMER DISTRITO JUDICIAL DE PANAMÁ, POR CIRCUITO JUDICIAL, SEGÚN TIPO APREHENSIÓN: DEL 1 AL 31 DE AGOSTO DE 2023 (P)



Fuente: Centro de Estadísticas, Ministerio Público de Panamá, Sistema de Audiencia Interno.



MINISTERIO PÚBLICO
PROCURADURÍA GENERAL DE LA NACIÓN

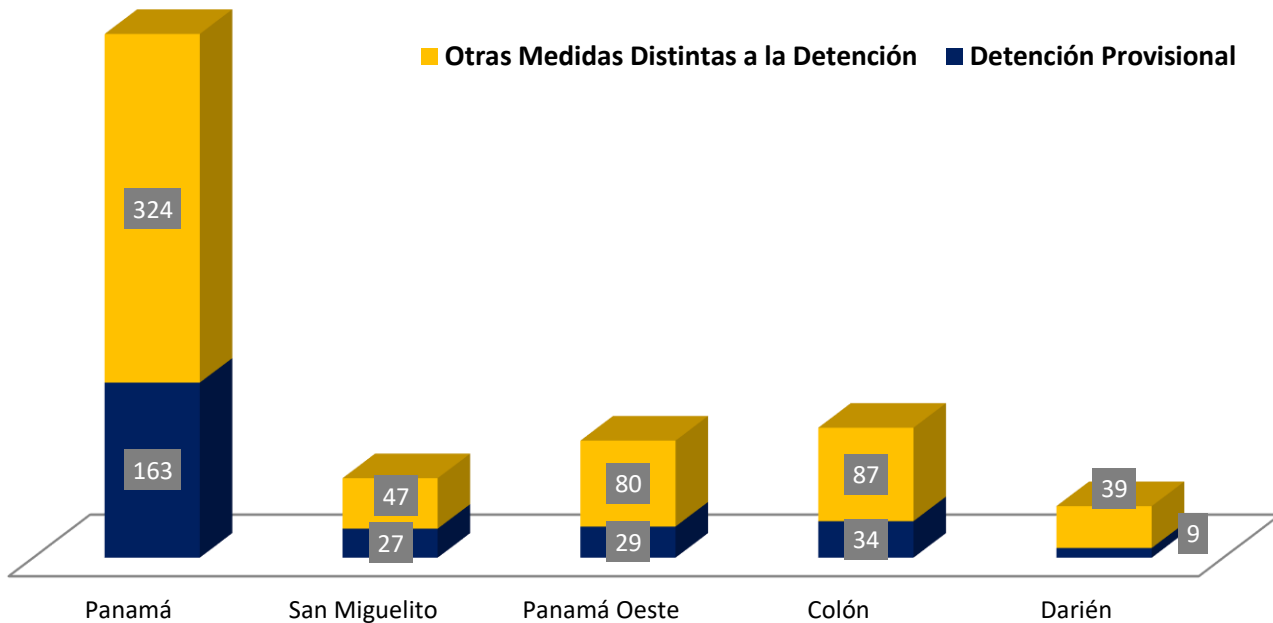
Cuadro 9. NÚMERO DE MEDIDAS CAUTELARES APLICADAS EN EL SISTEMA PENAL ACUSATORIO EN EL PRIMER DISTRITO JUDICIAL DE PANAMÁ, POR TIPO DE MEDIDA APLICADA, SEGÚN CIRCUITO JUDICIAL: DEL 1 AL 31 DE AGOSTO DE 2023 (P)

Circuito Judicial	Total...		Tipo de Medida Aplicada	
	Número	Porcentaje	Detención Provisional	Otras Medidas Distintas a la Detención
TOTAL...	839	100%	262	577
Panamá	487	58%	163	324
San Miguelito	74	9%	27	47
Panamá Oeste	109	13%	29	80
Colón	121	14%	34	87
Darién	48	6%	9	39

(P) Cifras preliminares.

Fuente: Centro de Estadísticas, Ministerio Público de Panamá, Sistema de Audiencia Interno.

Gráfica 10. NÚMERO DE MEDIDAS CAUTELARES APLICADAS EN EL SISTEMA PENAL ACUSATORIO EN EL PRIMER DISTRITO JUDICIAL DE PANAMÁ, POR TIPO DE MEDIDA APLICADA, SEGÚN CIRCUITO JUDICIAL: DEL 1 AL 31 DE AGOSTO DE 2023 (P)



Fuente: Centro de Estadísticas, Ministerio Público de Panamá, Sistema de Audiencia Interno.



MINISTERIO PÚBLICO
PROCURADURÍA GENERAL DE LA NACIÓN

Cuadro 10. NÚMERO DE AUDIENCIAS DE FASE INTERMEDIA REALIZADAS EN EL SISTEMA PENAL ACUSATORIO, EN EL PRIMER DISTRITO JUDICIAL DE PANAMÁ, POR CIRCUITO JUDICIAL, SEGÚN TIPO DE AUDIENCIA: DEL 1 AL 31 DE AGOSTO DE 2023 (P)

Tipo de Audiencia	Total...		Circuito Judicial				
	Número	Porcentaje	Panamá	San Miguelito	Panamá Oeste	Colón	Darién
TOTAL...	240	100%	96	23	59	53	9
Acusación (1)	213	89%	87	23	51	44	8
Sobreseimiento (2)	27	11%	9	-	8	9	1

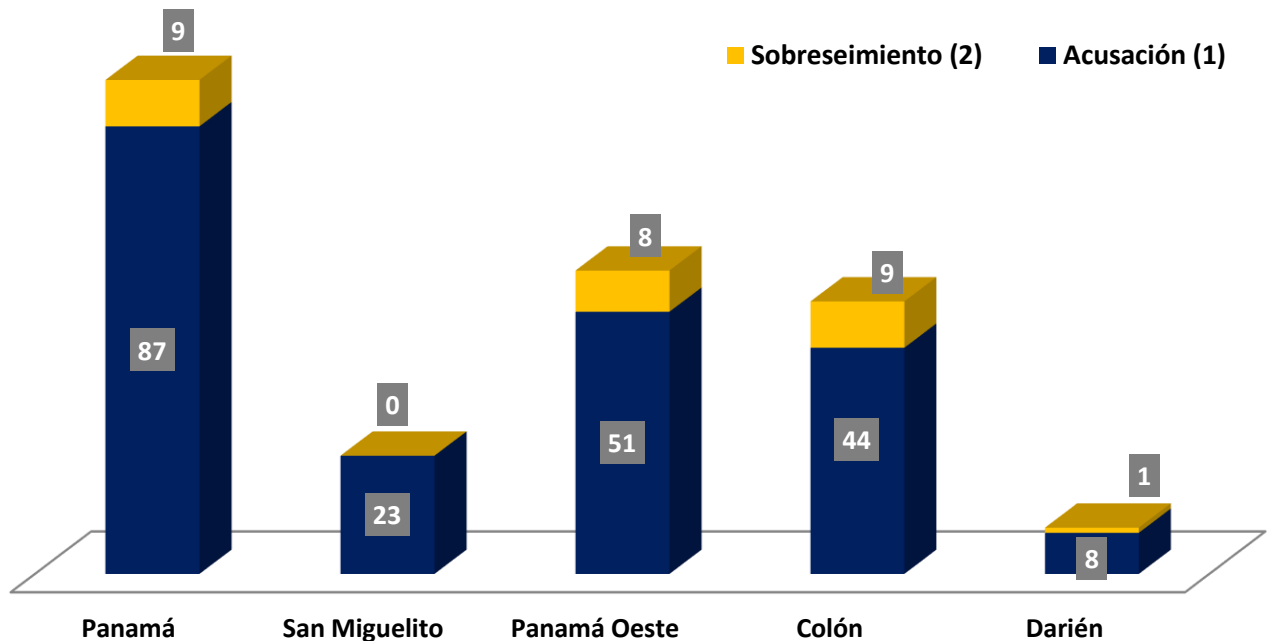
(1) En la regional de Colón del total de audiencias por Acusación 2 no fueron aceptadas.

(2) En la regional de Colón del total de sobreseimientos 4 no fueron aceptados.

(P) Cifras preliminares.

Fuente: Centro de Estadísticas, Ministerio Público de Panamá, Sistema de Audiencia Interno.

Gráfica 11. NÚMERO DE AUDIENCIAS DE FASE INTERMEDIA REALIZADAS EN EL SISTEMA PENAL ACUSATORIO EN EL PRIMER DISTRITO JUDICIAL DE PANAMÁ, POR CIRCUITO JUDICIAL, SEGÚN TIPO DE AUDIENCIA: DEL 1 AL 31 DE AGOSTO DE 2023 (P)



Fuente: Centro de Estadísticas, Ministerio Público de Panamá, Sistema de Audiencia Interno.



MINISTERIO PÚBLICO
PROCURADURÍA GENERAL DE LA NACIÓN

Cuadro 11. NÚMERO DE SENTENCIAS EN EL SISTEMA PENAL ACUSATORIO EN EL PRIMER DISTRITO JUDICIAL DE PANAMÁ, POR CIRCUITO JUDICIAL, SEGÚN TIPO DE PROCEDIMIENTO: DEL 1 AL 31 DE AGOSTO DE 2023 (P)

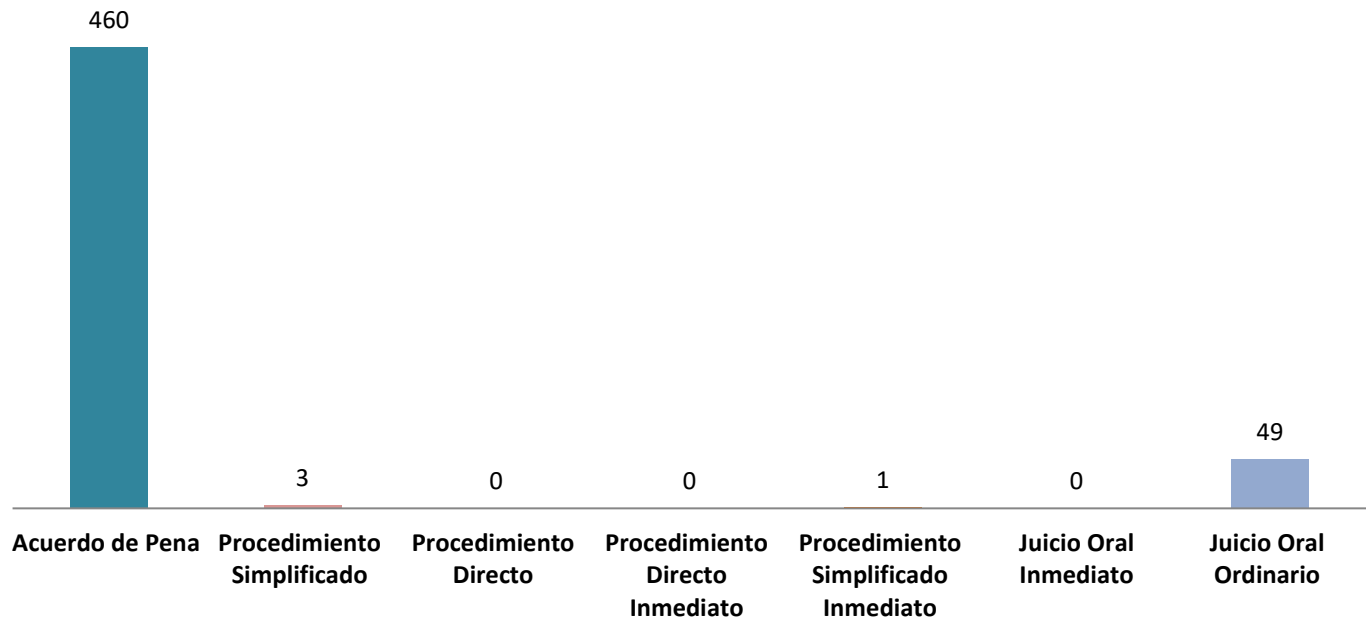
Tipo de Procedimiento (1)	Total...		Circuito Judicial				
	Número	Porcentaje	Panamá	San Miguelito	Panamá Oeste	Colón	Darién
TOTAL...	513	100%	323	29	72	67	22
Acuerdo de Pena	460	90%	292	22	67	62	17
Procedimiento Simplificado	3	1%	-	1	-	-	2
Procedimiento Directo	0	0%	-	-	-	-	-
Procedimiento Directo Inmediato	0	0%	-	-	-	-	-
Procedimiento Simplificado Inmediato	1	0%	1	-	-	-	-
Juicio Oral Inmediato	0	0%	-	-	-	-	-
Juicio Oral Ordinario	49	10%	30	6	5	5	3

(1) La información presentada en este cuadro corresponde a datos por carpeta.

(P) Cifras preliminares.

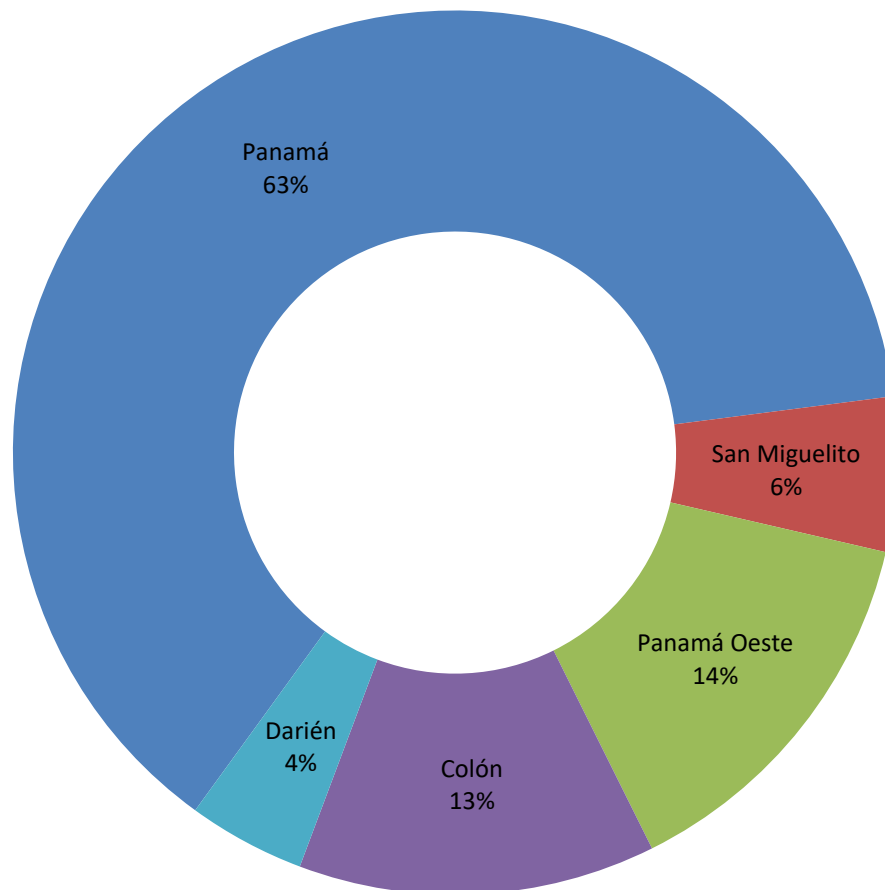
Fuente: Centro de Estadísticas, Ministerio Público de Panamá, Sistema de Audiencia Interno.

Gráfica 12. NÚMERO DE SENTENCIAS DE EL SISTEMA PENAL ACUSATORIO EN EL PRIMER DISTRITO JUDICIAL DE PANAMÁ, SEGÚN TIPO DE PROCEDIMIENTO: DEL 1 AL 31 DE AGOSTO DE 2023 (P)



Fuente: Centro de Estadísticas, Ministerio Público de Panamá, Sistema de Audiencia Interno.

Gráfica 13. DISTRIBUCIÓN PORCENTUAL DE LAS SENTENCIAS EN EL SISTEMA PENAL ACUSATORIO EN EL PRIMER DISTRITO JUDICIAL DE PANAMÁ, POR CIRCUITO JUDICIAL: DEL 1 AL 31 DE AGOSTO DE 2023.(P)



Fuente: Centro de Estadísticas, Ministerio Público de Panamá, Sistema de Audiencia Interno.



MINISTERIO PÚBLICO
PROCURADURÍA GENERAL DE LA NACIÓN

Cuadro 12. NÚMERO DE SENTENCIA EN EL SISTEMA PENAL ACUSATORIO EN EL PRIMER DISTRITO JUDICIAL DE PANAMÁ, POR CIRCUITO JUDICIAL, SEGÚN TIPO DE FALLO DE LA SENTENCIA: DEL 1 AL 31 DE AGOSTO DE 2023 (P)

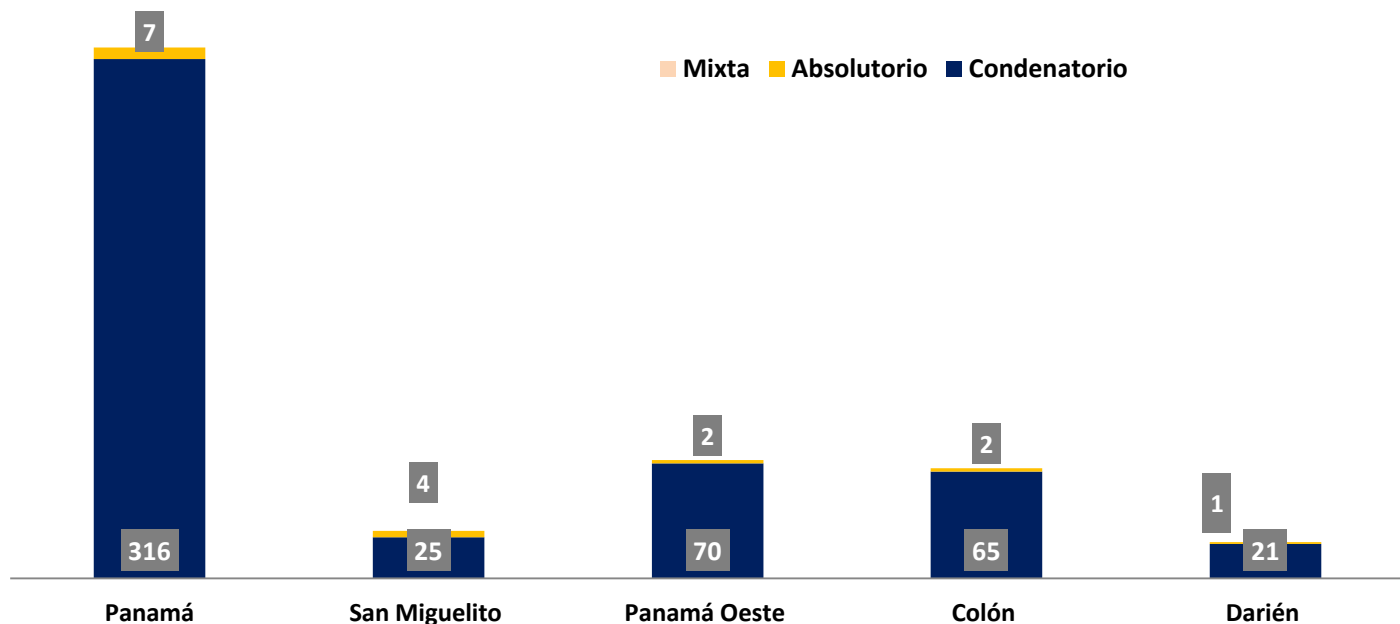
Tipo de Fallo de La Sentencia (1)	Total...		Circuito Judicial				
	Número	Porcentaje	Panamá	San Miguelito	Panamá Oeste	Colón	Darién
TOTAL...	513	100%	323	29	72	67	22
Condenatorio	497	97%	316	25	70	65	21
Absolutorio	16	3%	7	4	2	2	1
Mixta	0	0%	-	-	-	-	-

(1) Los datos presentados en este cuadro corresponden a cifras por carpetas.

(P) Cifras preliminares.

Fuente: Centro de Estadísticas, Ministerio Público de Panamá, Sistema de Audiencia Interno.

Gráfica 14. NÚMERO DE SENTENCIA EN EL SISTEMA PENAL ACUSATORIO EN EL PRIMER DISTRITO JUDICIAL DE PANAMÁ, POR CIRCUITO JUDICIAL, SEGÚN TIPO DE FALLO DE LA SENTENCIA: DEL 1 AL 31 DE AGOSTO DE 2023 (P)



(P) Se refiere a cifras preliminares.

Fuente: Centro de Estadísticas, Ministerio Público de Panamá, Sistema de Audiencia Interno.



MINISTERIO PÚBLICO
PROCURADURÍA GENERAL DE LA NACIÓN

Cuadro 13. NÚMERO DE CAUSAS EGRESADAS EN EL SISTEMA PENAL ACUSATORIO EN EL PRIMER DISTRITO JUDICIAL DE PANAMÁ, POR CIRCUITO JUDICIAL, SEGÚN TIPOS DE SALIDAS:
DEL 1 AL 31 DE AGOSTO DE 2023 (P)

Salidas definitivas	Total...		Circuito Judicial				
	Número	Porcentaje	Panamá	San Miguelito	Panamá Oeste	Colón	Darién
TOTAL...	1339	100%	779	102	255	158	45
Causas Egresadas por Sentencias (Incluir la Rupturas Procesales)	513	38%	323	29	72	67	22
Declinatoria a La Esfera Administrativa (Jueces de Paz y Alcaldía)	336	25%	226	37	37	30	6
Nulidades	0	0%	-	-	-	-	-
Causas Acumuladas (1)	32	2%	13	1	16	2	-
Salida Al Sistema Mixto	0	0%	-	-	-	-	-
Salida a La Ley 40 (Adolescentes)	6	0%	-	-	6	-	-
Extinción de la Acción Penal (2)	275	21%	111	33	86	30	15
Criterio de Oportunidad por Resolución del Fiscal	120	9%	78	1	20	20	1
Otros Tipo de Salidas	4	0%	4	-	-	-	-
Sobreseimientos (3)	53	4%	24	1	18	9	1


(1) En la Regional de Colón 2 no fueron aceptadas, en la Regional de Panamá Oeste 6 se dieron por duplicidad.

(2) En la regional de Colón 2 no fueron aceptadas, En la Regional de Panamá Oeste 4 fueron negadas.

(3) En la Regional de Colón 4 no fueron aceptadas, en la Regional de Panamá Oeste 10 se dieron por resolución del fiscal.

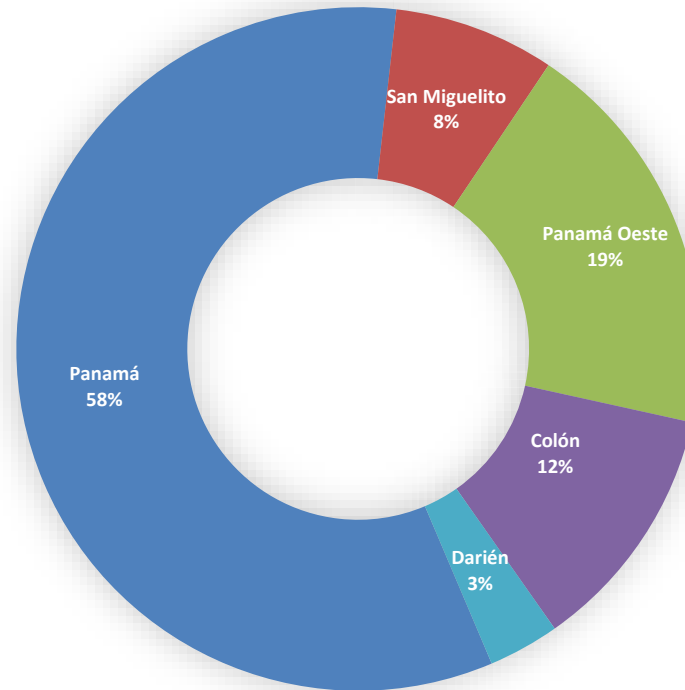
(P) Cifras preliminares.

Fuente: Centro de Estadísticas, Ministerio Público de Panamá, Sistema de Audiencia Interno.



Fuente: Centro de Estadísticas, Ministerio Público de Panamá, Sistema de Audiencia Interno.

Gráfica 16. DISTRIBUCIÓN PORCENTAJE DE CAUSAS EGRESADAS EN EL SISTEMA PENAL ACUSATORIO, EN EL PRIMER DISTRITO JUDICIAL DE PANAMÁ, POR CIRCUITO JUDICIAL: DEL 1 AL 31 DE AGOSTO DE 2023 (P)



Fuente: Centro de Estadísticas, Ministerio Público de Panamá, Sistema de Audiencia Interno.



MINISTERIO PÚBLICO
PROCURADURÍA GENERAL DE LA NACIÓN

Cuadro 14. NÚMERO DE CAUSAS SUSPENDIDAS EN EL SISTEMA PENAL ACUSATORIO EN EL PRIMER DISTRITO JUDICIAL DE PANAMÁ, SEGÚN TIPOS DE SUSPENSIONES: DEL 1 AL 31 DE AGOSTO DE 2023 (P)

Tipos de Suspensiones	Total...		Circuito Judicial				
	Número	Porcentaje	Panamá	San Miguelito	Panamá Oeste	Colón	Darién
TOTAL...	4543	100%	2592	593	844	442	72
Suspensión del Proceso Sujeto a Condiciones (1)	267	6%	106	31	85	39	6
Archivo Provisional	4147	91%	2422	545	733	383	64
Suspensión por Acuerdo de Conciliación	0	0%	-	-	-	-	-
Suspensión por Acuerdo de Mediación (2)	129	3%	64	17	26	20	2

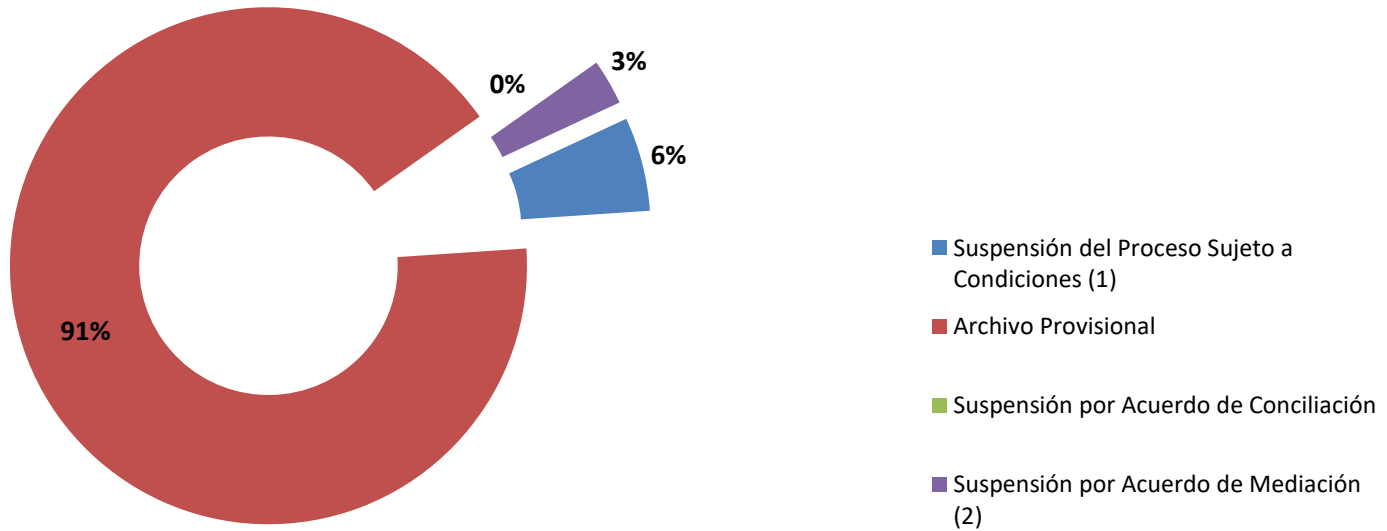
(1) En la regional de Darién 2 fueron negadas, en Colón 4 fueron negadas, en la Regional de Panamá Oeste 2 fueron negadas, en la Regional de San Miguelito 1 fue negada.

(2) En la regional de Darién 2 fueron negadas, en Colón 8 fueron negadas, en la Regional de Panamá Oeste 24 fueron negadas, en la Regional de San Miguelito 14 fueron negadas.

(P) Cifras preliminares.

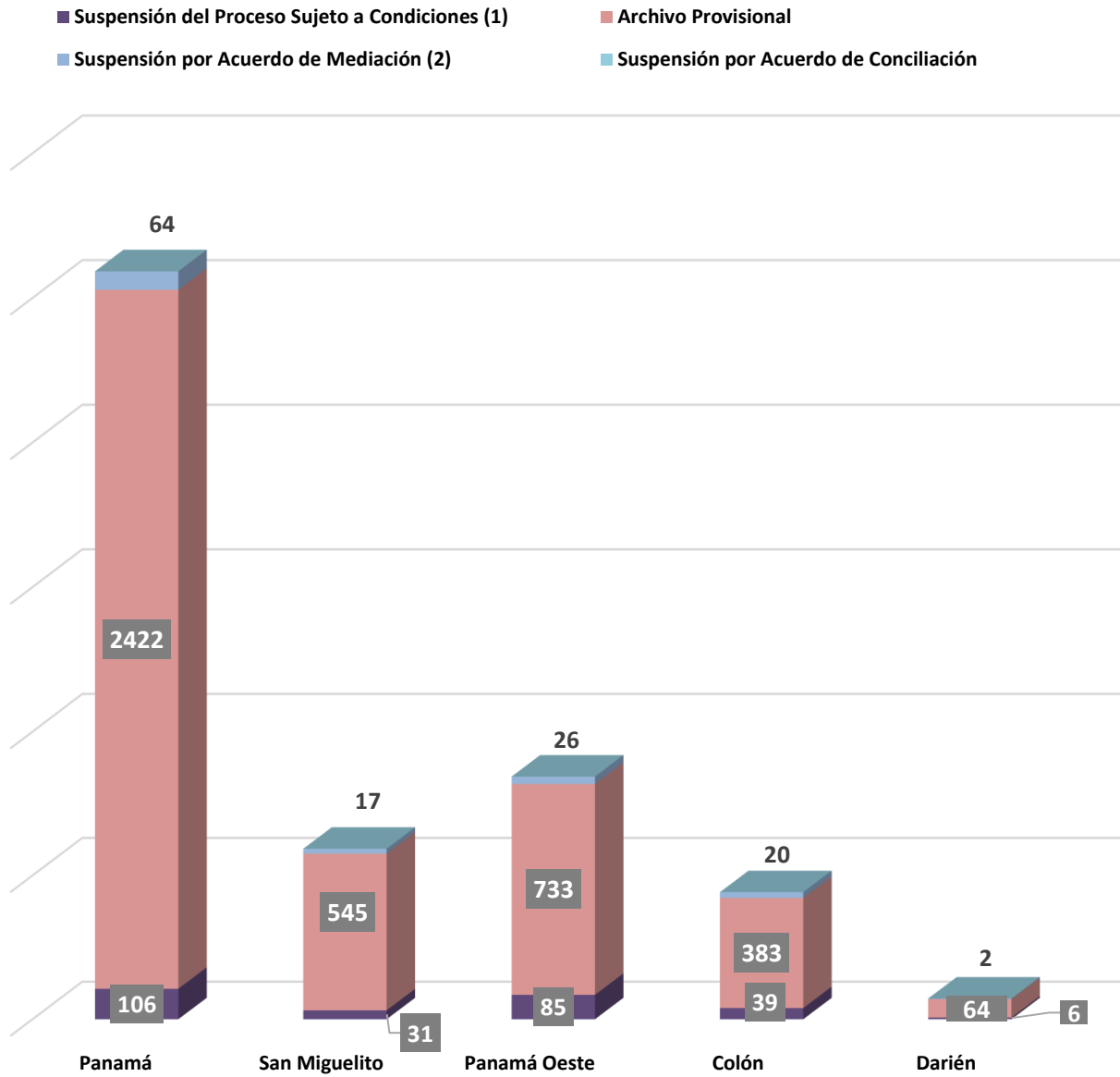
Fuente: Centro de Estadísticas, Ministerio Público de Panamá, Sistema de Audiencia Interno.

Gráfica 17. DISTRIBUCIÓN PORCENTUAL DE LAS CAUSAS SUSPENDIDAS EN EL SISTEMA PENAL ACUSATORIO EN EL PRIMER DISTRITO JUDICIAL DE PANAMÁ, SEGÚN TIPOS DE SUSPENSIONES: DEL 1 AL 31 DE AGOSTO DE 2023 (P)



Fuente: Centro de Estadísticas, Ministerio Público de Panamá, Sistema de Audiencia Interno.

Gráfica 18. NÚMERO DE CAUSAS SUSPENDIDAS EN EL SISTEMA PENAL ACUSATORIO EN EL PRIMER DISTRITO JUDICIAL DE PANAMÁ, POR CIRCUITO JUDICIAL, SEGÚN TIPOS DE SUSENSIONES: DEL 1 AL 31 DE AGOSTO DE 2023 (P)



Fuente: Centro de Estadísticas, Ministerio Público de Panamá, Sistema de Audiencia Interno.



MINISTERIO PÚBLICO
PROCURADURÍA GENERAL DE LA NACIÓN

Cuadro 15. NÚMERO DE PROCEDIMIENTOS ALTERNOS DE SOLUCIÓN DE CONFLICTO PENAL APLICADOS EN EL SISTEMA PENAL ACUSATORIO EN EL PRIMER DISTRITO JUDICIAL DE PANAMÁ, POR CIRCUITO JUDICIAL, SEGÚN TIPO DE PROCEDIMIENTO ALTERNO: DEL 1 AL 31 DE AGOSTO DE 2023 (P)

Tipo de Procedimientos Alternos de Solución de Conflicto	Total...		Circuito Judicial				
	Número	Porcentaje	Panamá	San Miguelito	Panamá Oeste	Colón	Darién
TOTAL...	1042	100%	559	78	222	158	25
Acuerdo de Pena (1)	504	48%	307	27	83	70	17
Criterio de Oportunidad	99	10%	58	1	20	20	-
Desistimiento	43	4%	24	2	8	9	-
Conciliación	0	0%	-	-	-	-	-
Mediación (2)	129	12%	64	17	26	20	2
Suspensión del Proceso Sujeto a Condiciones (3)	267	26%	106	31	85	39	6

(1) Del total de audiencias por acuerdo de pena 1 no fue aceptado en la Regional de Panamá Oeste, En la regional de Colón 3 no fueron aceptados.

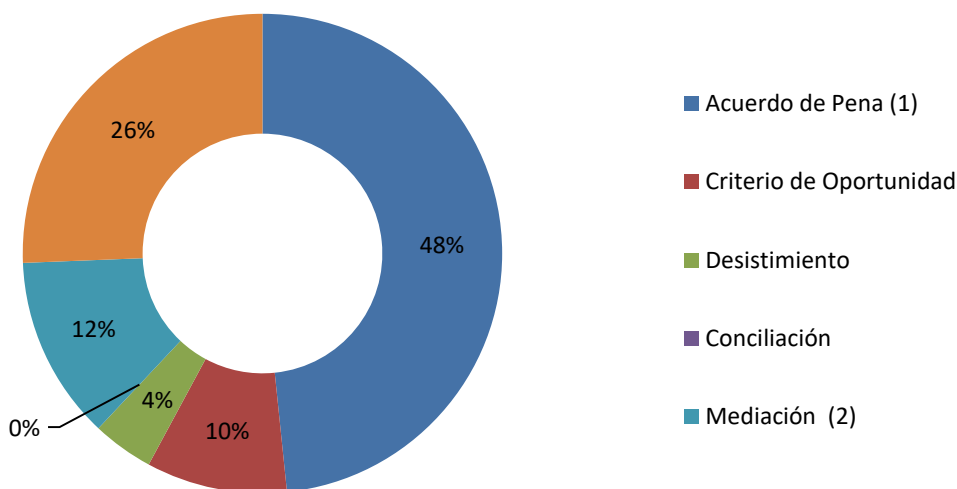
(2) En la regional de Darién 2 fueron negadas, en Colón 8 fueron negadas, en la Regional de Panamá Oeste 24 no fueron aceptada, en la Regional de San Miguelito 14 fueron negadas.

(3) En la regional de Darién 2 fueron negadas, en Colón 4 fueron negadas, en la Regional de Panamá Oeste 2 fueron negados, en la Regional de San Miguelito 1 fue negada.

(P) Cifras preliminares.

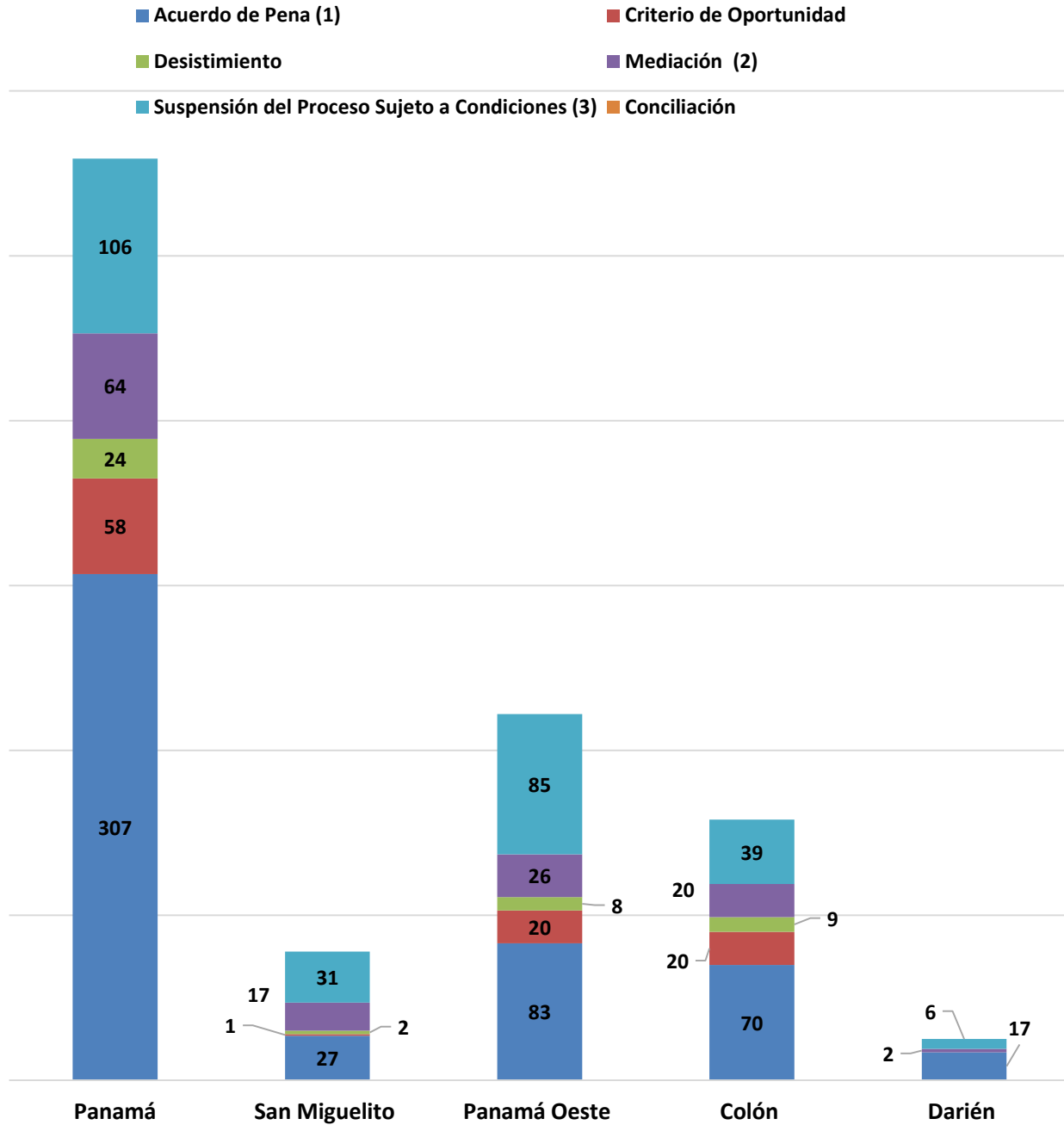
Fuente: Centro de Estadísticas, Ministerio Público de Panamá, Sistema de Audiencia Interno.

Gráfica 19. DISTRIBUCIÓN PORCENTUAL DE PROCEDIMIENTOS ALTERNOS DE SOLUCIÓN DE CONFLICTO PENAL APLICADOS EN EL SISTEMA PENAL ACUSATORIO EN EL PRIMER DISTRITO JUDICIAL DE PANAMÁ, SEGÚN TIPO: DEL 1 AL 31 DE AGOSTO DE 20



Fuente: Centro de Estadísticas, Ministerio Público de Panamá, Sistema de Audiencia Interno.

Gráfica 20. NÚMERO DE PROCEDIMIENTOS ALTERNOS DE SOLUCIÓN DE CONFLICTO PENAL APLICADOS EN EL SISTEMA PENAL ACUSATORIO EN EL PRIMER DISTRITO JUDICIAL DE PANAMÁ, POR CIRCUITO JUDICIAL, SEGÚN TIPO: DEL 1 AL 31 DE AGOSTO DE 2023 (P)





MINISTERIO PÚBLICO
PROCURADURÍA GENERAL DE LA NACIÓN

Cuadro 16. NÚMERO DE CAUSAS ARCHIVADAS PROVISIONALMENTE EN EL SISTEMA PENAL ACUSATORIO EN EL PRIMER DISTRITO JUDICIAL DE PANAMÁ, POR CIRCUITO JUDICIAL, SEGÚN DELITOS GENÉRICOS: DEL 1 AL 31 DE AGOSTO DE 2023 (P)

Delitos Genéricos	Total...		Circuito Judicial				
	Número	Porcentaje	Panamá	San Miguelito	Panamá Oeste	Colón	Darién
TOTAL...	4147	100%	2422	545	733	383	64
Título I - Delitos contra la Vida y la Integridad Personal	432	10%	231	77	69	36	19
Título II - Delitos contra la Libertad	60	1%	41	3	11	5	-
Título III - Delitos contra la Libertad e Integridad Sexual	173	4%	77	30	45	17	4
Título IV - Delitos contra el Honor de la Persona Natural	11	0%	9	-	-	2	-
Título V - Delitos contra el Orden Jurídico Familiar y el Estado Civil	1143	28%	553	120	343	119	8
Título VI - Delitos contra el Patrimonio Económico	1384	33%	942	174	167	85	16
Título VII - Delitos contra el Orden Económico	159	4%	133	11	12	3	-
Título VIII - Delitos contra la Seguridad Jurídica de los Medios Electrónicos	1	0%	-	-	-	1	-
Título IX - Delitos contra la Seguridad Colectiva	550	13%	255	111	72	110	2
Título X - Delitos contra la Administración Pública	58	1%	51	-	4	1	2
Título XI - Delitos contra la Fe Pública	133	3%	106	18	6	1	2
Título XII - Delitos contra la Administración de Justicia	20	0%	15	1	1	3	-
Título XIII - Delitos contra el Ambiente y el Ordenamiento Territorial	17	0%	3	-	3	-	11
Título XIV - Delitos contra la Personalidad Jurídica del Estado	0	0%	-	-	-	-	-
Título XV - Delitos contra la Humanidad	6	0%	6	-	-	-	-

(P) Cifras preliminares.

Fuente: Centro de Estadísticas, Ministerio Público de Panamá, Sistema de Audiencia Interno.



**MINISTERIO PÚBLICO
PROCURADURÍA GENERAL DE LA NACIÓN**

**Cuadro 17. NÚMERO DE SENTENCIAS EN EL SISTEMA PENAL ACUSATORIO EN EL PRIMER DISTRITO JUDICIAL DE PANAMÁ,
POR CIRCUITO, SEGÚN DELITOS GENÉRICOS: DEL 1 AL 31 DE AGOSTO DE 2023 (P)**

Delitos Genéricos	Total...		Circuito Judicial				
	Número	Porcentaje	Panamá	San Miguelito	Panamá Oeste	Colón	Darién
TOTAL...	513	100%	323	29	72	67	22
Título I - Delitos contra la Vida y la Integridad Personal	70	14%	33	2	17	14	4
Título II - Delitos contra la Libertad	9	2%	7	-	1	1	-
Título III - Delitos contra la Libertad e Integridad Sexual	51	10%	17	7	10	11	6
Título IV - Delitos contra el Honor de la Persona Natural	0	0%	-	-	-	-	-
Título V - Delitos contra el Orden Jurídico Familiar y el Estado Civil	57	11%	22	7	11	8	9
Título VI - Delitos contra el Patrimonio Económico	99	19%	55	8	17	18	1
Título VII - Delitos contra el Orden Económico	17	3%	16	-	1	-	-
Título VIII - Delitos contra la Seguridad Jurídica de los Medios Electrónicos	0	0%	-	-	-	-	-
Título IX - Delitos contra la Seguridad Colectiva	177	35%	153	4	8	11	1
Título X - Delitos contra la Administración Pública	3	1%	1	-	1	-	1
Título XI - Delitos contra la Fe Pública	15	3%	12	-	3	-	-
Título XII - Delitos contra la Administración de Justicia	9	2%	3	1	2	3	-
Título XIII - Delitos contra el Ambiente y el Ordenamiento Territorial	1	0%	-	-	1	-	-
Título XIV - Delitos contra la Personalidad Jurídica del Estado	0	0%	-	-	-	-	-
Título XV - Delitos contra la Humanidad	5	1%	4	-	-	1	-

(P) Cifras preliminares.

Fuente: Centro de Estadísticas, Ministerio Público de Panamá, Sistema de Audiencia Interno.



MINISTERIO PÚBLICO
PROCURADURÍA GENERAL DE LA NACIÓN

Cuadro 18. NÚMERO DE PROCEDIMIENTOS ALTERNOS DE SOLUCIÓN DE CONFLICTO PENAL APLICADOS EN EL SISTEMA PENAL ACUSATORIO EN EL PRIMER DISTRITO JUDICIAL DE PANAMÁ, POR CIRCUITO JUDICIAL, SEGÚN DELITOS GENÉRICOS: DEL 1 AL 31 DE AGOSTO DE 2023 (P)

Delitos Genéricos	TOTAL...		Circuito Judicial				
	Cantidad	Porcentaje	Panamá	San Miguelito	Panamá Oeste	Colón	Darién
TOTAL...	1042	100%	559	78	222	158	25
Título I - Delitos contra la Vida y la Integridad Personal	182	17%	73	15	52	38	4
Título II - Delitos contra la Libertad	14	1%	9	-	4	1	-
Título III - Delitos contra la Libertad e Integridad Sexual	64	6%	23	6	18	12	5
Título IV - Delitos contra el Honor de la Persona Natural	0	0%	-	-	0	-	-
Título V - Delitos contra el Orden Jurídico Familiar y el Estado Civil	230	22%	78	32	71	38	11
Título VI - Delitos contra el Patrimonio Económico	235	23%	127	18	42	46	2
Título VII - Delitos contra el Orden Económico	46	4%	34	3	9	-	-
Título VIII - Delitos contra la Seguridad Jurídica de los Medios Electrónicos	0	0%	-	-	0	-	-
Título IX - Delitos contra la Seguridad Colectiva	196	19%	166	4	8	17	1
Título X - Delitos contra la Administración Pública	9	1%	5	-	3	1	-
Título XI - Delitos contra la Fe Pública	37	4%	26	-	11	-	-
Título XII - Delitos contra la Administración de Justicia	20	2%	13	-	3	3	1
Título XIII - Delitos contra el Ambiente y el Ordenamiento Territorial	3	0%	-	-	1	1	1
Título XIV - Delitos contra la Personalidad Jurídica del Estado	0	0%	-	-	0	-	-
Título XV - Delitos contra la Humanidad	6	1%	5	-	0	1	-

(P) Cifras preliminares.

Fuente: Centro de Estadísticas, Ministerio Público de Panamá, Sistema de Audiencia Interno.