



**MINISTERIO PÚBLICO  
FISCALÍA SUPERIOR ESPECIALIZADA ANTICORRUPCIÓN  
CUADRO 1. MOVIMIENTOS DE EXPEDIENTES Y CARPETAS  
DEL 1 DE ENERO AL 31 DE AGOSTO DE 2023 (p)**

<b>MOVIMIENTO DE EXPEDIENTES Y CARPETAS</b>	<b>TOTAL</b>
<b>ENTRADAS TOTALES</b>	<b>1151</b>
ENTRADAS PRIMER INGRESO**	1147
PENALES ADJUDICADOS POR EL JUZGADO	4
ENTRADAS PRORROGA	0
ENTRADAS REAPERTURA	0
ENTRADAS REINGRESO	0
<b>SALIDAS</b>	<b>869</b>

(P): Se refiere a cifras Preliminares.

\*\*Nota: Son entradas que corresponde al Sistema Penal Acusatorio.

Fuente: Ministerio Público, Fiscalía Superior Especializada Anticorrupción.

**Gráfica 1. MOVIMIENTOS DE EXPEDIENTES Y CARPETAS EN LA FISCALÍA SUPERIOR ESPECIALIZADA ANTICORRUPCIÓN: DEL 1 DE ENERO AL 31 DE AGOSTO DE 2023 (p)**



Fuente: Ministerio Público, Fiscalía Superior Especializada Anticorrupción

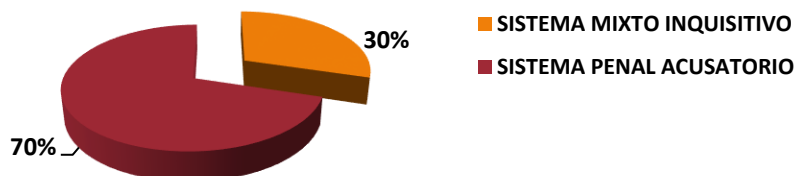
**MINISTERIO PÚBLICO  
FISCALÍA SUPERIOR ESPECIALIZADA ANTICORRUPCIÓN  
CUADRO 2. CANTIDAD DE AUDIENCIAS REALIZADAS, SEGÚN SISTEMA  
DEL 1 DE ENERO AL 31 DE AGOSTO DE 2023 (p)**

<b>TIPO DE SISTEMA</b>	<b>TOTAL</b>	<b>%</b>
<b>TOTAL</b>	<b>1499</b>	<b>100.0%</b>
SISTEMA MIXTO INQUISITIVO	445	30%
SISTEMA PENAL ACUSATORIO	1054	70%

(P): Se refiere a cifras Preliminares.

Fuente: Ministerio Público, Fiscalía Superior Especializada Anticorrupción .

**Gráfica 2. PORCENTAJE DE AUDIENCIA REALIZADAS POR LA FISCALÍA SUPERIOR ESPECIALIZADA ANTICORRUPCIÓN SEGÚN SISTEMA: DEL 1 DE ENERO AL 31 DE AGOSTO DE 2023 (p)**



Fuente: Ministerio Público, Fiscalía Superior Especializada Anticorrupción.



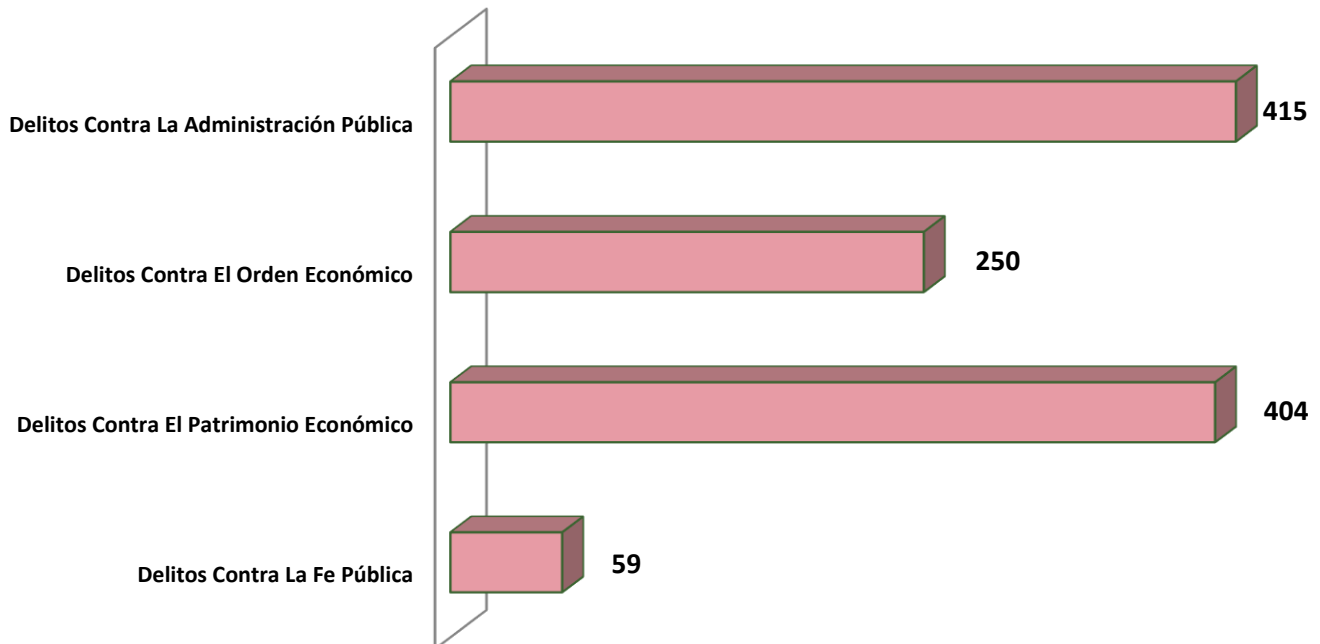
**MINISTERIO PÚBLICO**  
**FISCALÍA SUPERIOR ESPECIALIZADA ANTICORRUPCIÓN**  
**CUADRO 3. ENTRADAS DE PRIMER INGRESO SEGÚN DELITO GENÉRICO**  
**DEL 1 DE ENERO AL 31 DE AGOSTO DE 2023 (p)**

TIPOS DE DELITO GENÉRICO	NÚMERO	%
<b>Total</b>	<b>1147</b>	<b>100%</b>
Delitos Contra La Libertad	2	0.2%
Delitos Contra La Vida y La Integridad Personal	10	0.9%
Delitos Contra La Fe Pública	59	5.1%
Delitos Contra El Patrimonio Económico	404	35.2%
Delitos Contra El Orden Económico	250	21.8%
Delitos Contra La Administración Pública	415	36.2%
Otros Delitos	7	0.6%

(P): Se refiere a cifras Preliminares.

Fuente: Ministerio Público, Fiscalía Superior Especializada Anticorrupción.

**Gráfica 3. NÚMERO DE ENTRADAS DE PRIMER INGRESO EN LA FISCALÍA SUPERIOR ESPECIALIZADA ANTICORRUPCIÓN SEGÚN DELITOS GENÉRICO: DEL 1 DE ENERO AL 31 DE AGOSTO DE 2023 (p)**



Fuente: Ministerio Público, Fiscalía Superior Especializada Anticorrupción.



**MINISTERIO PÚBLICO**  
**FISCALÍA SUPERIOR ESPECIALIZADA ANTICORRUPCIÓN**  
**CUADRO 4. SENTENCIAS SEGÚN FALLO**  
**DEL 1 DE ENERO AL 31 DE AGOSTO DE 2023 (p)**

TIPO DE SENTENCIAS	TOTAL	%
<b>TOTAL</b>	<b>166</b>	<b>100.0%</b>
CONDENATORIA	148	89.16%
ABSOLUTORIA	9	5.42%
MIXTA	9	5.42%

(P): Se refiere a cifras Preliminares.

Fuente: Ministerio Público, Fiscalía Superior Especializada Anticorrupción.

Gráfica 4. SENTENCIAS DE LA FISCALÍA SUPERIOR ESPECIALIZADA ANTICORRUPCIÓN SEGÚN FALLO: DEL 1 DE ENERO AL 31 DE AGOSTO DE 2023 (p)



Fuente: Ministerio Público, Fiscalía Superior Especializada Anticorrupción

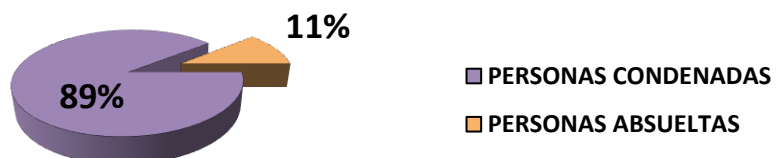
**MINISTERIO PÚBLICO**  
**FISCALÍA SUPERIOR ESPECIALIZADA ANTICORRUPCIÓN**  
**CUADRO 5. SENTENCIAS POR PERSONAS SEGÚN FALLO**  
**DEL 1 DE ENERO AL 31 DE AGOSTO DE 2023 (p)**

PERSONAS SEGÚN FALLO	NÚMERO	%
<b>TOTAL</b>	<b>254</b>	<b>100%</b>
PERSONAS CONDENADAS	226	89%
PERSONAS ABSUELTAS	28	11%

(P): Se refiere a cifras Preliminares.

Fuente: Ministerio Público, Fiscalía Superior Especializada Anticorrupción.

Gráfica 5. SENTENCIA POR PERSONAS EN LA FISCALÍA SUPERIOR ESPECIALIZADA ANTICORRUPCIÓN SEGÚN FALLO: DEL 1 DE ENERO AL 31 DE AGOSTO DE 2023 (p)



Fuente: Ministerio Público, Fiscalía Superior Especializada Anticorrupción.