



MINISTERIO PÚBLICO  
 PROCURADURÍA GENERAL DE LA NACIÓN

Cuadro 1. CANTIDAD DE VÍCTIMAS DE FEMICIDIOS, TENTATIVAS Y MUERTES VIOLENTAS REGISTRADOS A NIVEL NACIONAL, POR TIPO; SEGÚN MES: DEL 1 DE ENERO AL 31 DE AGOSTO 2023 (P)

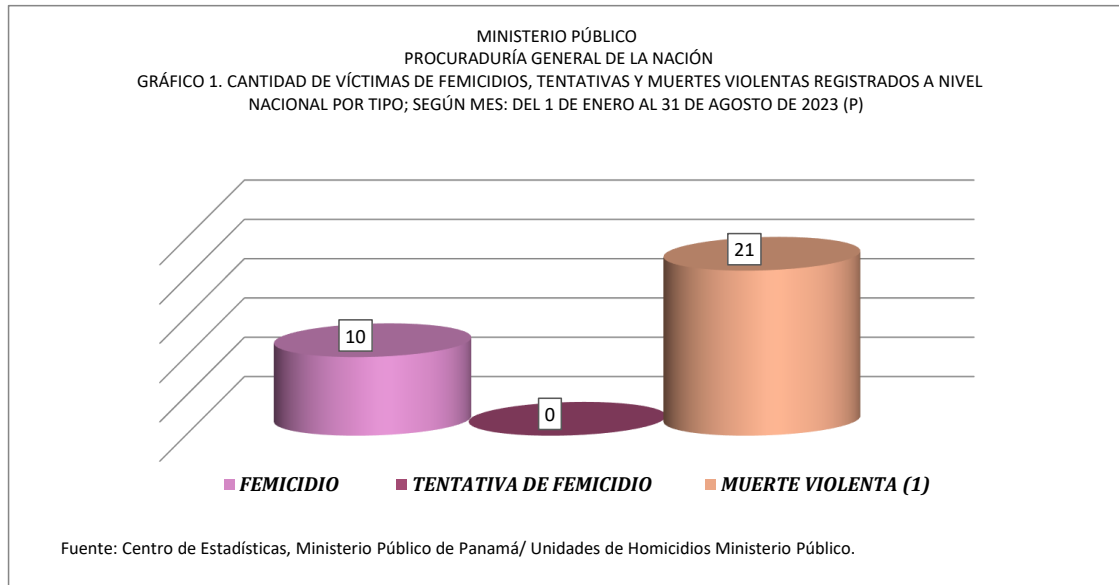
MES	FEMICIDIO	TENTATIVA DE FEMICIDIO	MUERTE VIOLENTA (1)
<b>TOTAL...</b>	<b>10</b>	<b>0</b>	<b>21</b>
ENERO	-	-	3
FEBRERO	2	-	1
MARZO	1	-	3
ABRIL	2	-	1
MAYO	-	-	2
JUNIO	1	-	5
JULIO (2)	3	-	6
AGOSTO	1	-	-
SEPTIEMBRE	-	-	-
OCTUBRE	-	-	-
NOVIEMBRE	-	-	-
DICIEMBRE	-	-	-

(P) Cifras preliminares.

(1) Muerte Violenta se refiere a todos los homicidios de personas del género femenino que no fueron consideradas como femicidios según valoración del Fiscal del caso y la aplicación de la Ley 82.

(2) Se realizaron actualizaciones en el número de víctimas de femicidio en el mes de julio, debido al proceso investigativo que llevan los fiscales en los diversos casos.

Fuente: Centro de Estadísticas, Ministerio Público de Panamá/ Unidades de Homicidios Ministerio Público.





MINISTERIO PÚBLICO  
 PROCURADURÍA GENERAL DE LA NACIÓN

Cuadro 2. CANTIDAD DE VÍCTIMAS DE FEMICIDIOS, TENTATIVAS Y MUERTES VIOLENTAS REGISTRADOS A NIVEL NACIONAL, POR TIPO; SEGÚN ÁREA GEOGRÁFICA: DEL 1 DE ENERO AL 31 DE AGOSTO 2023 (P)

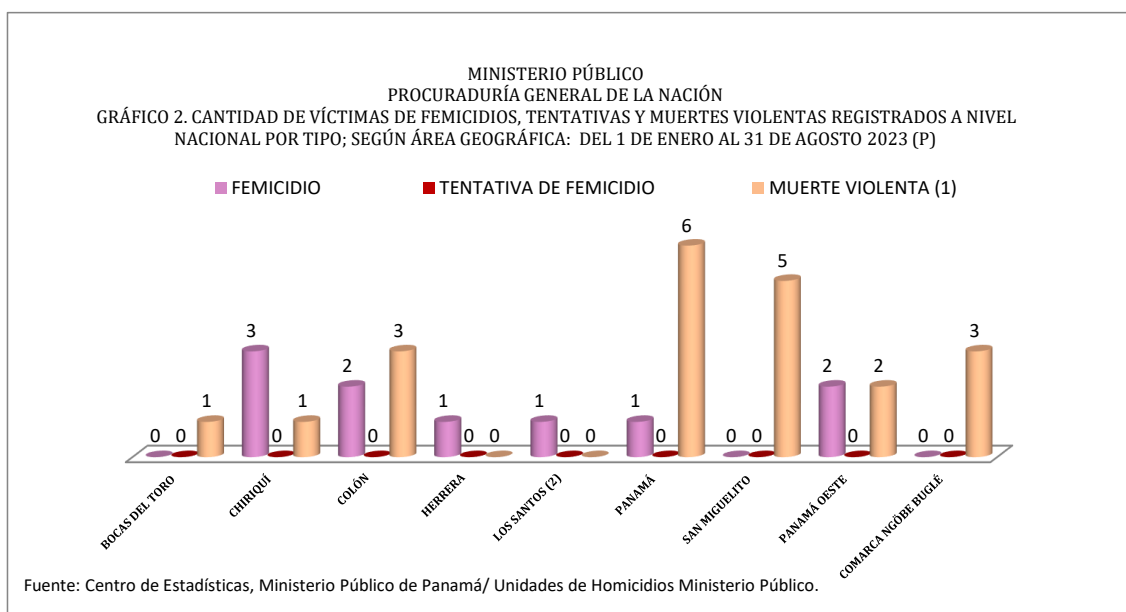
ÁREA GEOGRÁFICA	FEMICIDIO	TENTATIVA DE FEMICIDIO	MUERTE VIOLENTA (1)
<b>TOTAL...</b>	<b>10</b>	<b>0</b>	<b>21</b>
BOCAS DEL TORO	-	-	1
CHIRIQUÍ	3	-	1
COCLÉ	-	-	-
COLÓN	2	-	3
DARIÉN	-	-	-
HERRERA	1	-	-
LOS SANTOS (2)	1	-	-
PANAMÁ	1	-	6
SAN MIGUELITO	-	-	5
PANAMÁ OESTE	2	-	2
VERAGUAS	-	-	-
COMARCA NGÖBE BUGLÉ	-	-	3
COMARCA EMBERÁ	-	-	-
COMARCA KUNA YALA	-	-	-

(P) Cifras preliminares.

(1) Muerte Violenta se refiere a todos los homicidios de personas del género femenino que no fueron consideradas como femicidios según valoración del Fiscal del caso y la aplicación de la Ley 82.

(2) Se realizaron actualizaciones en el número de víctimas de femicidio en la U.H. de Los Santos, debido al proceso investigativo que llevan los fiscales en los diversos casos.

Fuente: Centro de Estadísticas, Ministerio Público de Panamá/ Unidades de Homicidios Ministerio Público.





MINISTERIO PÚBLICO  
 PROCURADURÍA GENERAL DE LA NACIÓN

Cuadro 3. CANTIDAD DE VÍCTIMAS DE FEMICIDIOS, TENTATIVAS Y MUERTES VIOLENTAS REGISTRADOS A NIVEL NACIONAL, POR TIPO; SEGÚN RANGO DE EDAD: DEL 1 DE ENERO AL 31 DE AGOSTO 2023 (P)

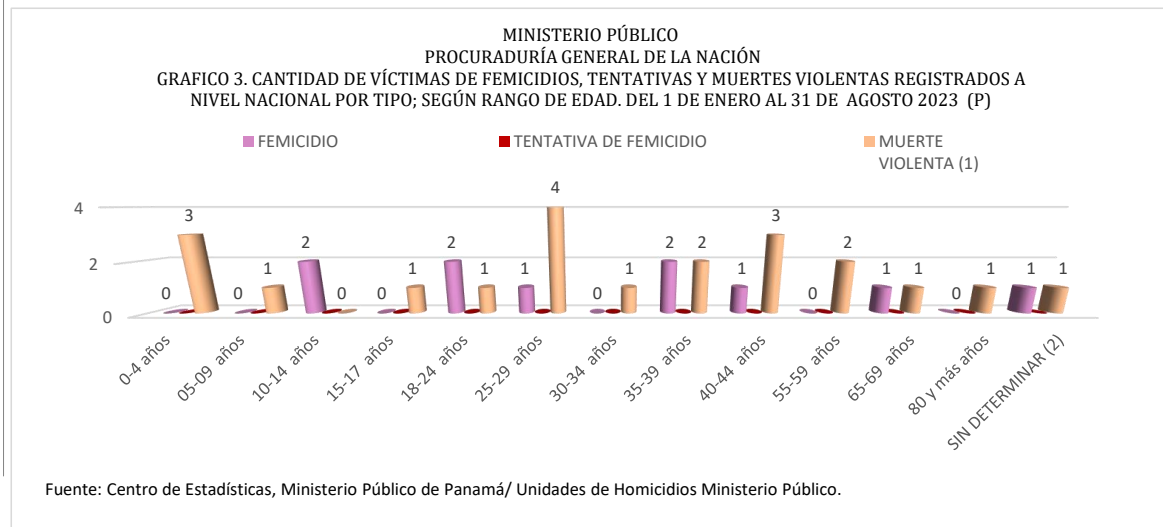
RANGO DE EDAD	FEMICIDIO	TENTATIVA DE FEMICIDIO	MUERTE VIOLENTA (1)
<b>TOTAL...</b>	<b>10</b>	<b>0</b>	<b>21</b>
0-4 años	-	-	3
05-09 años	-	-	1
10-14 años	2	-	-
15-17 años	-	-	1
18-24 años	2	-	1
25-29 años	1	-	4
30-34 años	-	-	1
35-39 años	2	-	2
40-44 años	1	-	3
45-49 años	-	-	-
50-54 años	-	-	-
55-59 años	-	-	2
60-64 años	-	-	-
65-69 años	1	-	1
70-74 años	-	-	-
75-79 años	-	-	-
80 y más años	-	-	1
SIN DETERMINAR (2)	1	-	1

(P) Cifras preliminares.

(1) Muerte Violenta se refiere a todos los homicidios de personas del género femenino que no fueron consideradas como femicidios según valoración del Fiscal del caso y la aplicación de la Ley 82.

(2) Las cifras sin determinar, se refiere a cuerpos que en su momento no se les pudo dictaminar el tipo de arma utilizada por su estado de avanzada descomposición o grado de calcinación. También son causas que se mantienen en investigación.

Fuente: Centro de Estadísticas, Ministerio Público de Panamá/ Unidades de Homicidios Ministerio Público.





MINISTERIO PÚBLICO  
 PROCURADURÍA GENERAL DE LA NACIÓN

Cuadro 4. CANTIDAD DE VÍCTIMAS DE FEMICIDIOS, TENTATIVAS Y MUERTES VIOLENTAS REGISTRADOS A NIVEL NACIONAL, POR TIPO; SEGÚN ARMA UTILIZADA: DEL 1 DE ENERO AL 31 DE AGOSTO 2023 (P)

TIPO DE ARMA UTILIZADA	FEMICIDIO	TENTATIVA DE FEMICIDIO	MUERTE VIOLENTA (1)
<b>TOTAL...</b>	<b>10</b>	<b>0</b>	<b>21</b>
ARMA BLANCA	3	-	6
ARMA DE FUEGO	3	-	14
OBJETO CONTUNDENTE	1	-	-
ASFIXIA MECÁNICA	1	-	1
INTOXICACIÓN	-	-	-
INCENDIARISMO	-	-	-
SIN DETERMINAR (2)	2	-	-

(P) Cifras preliminares.

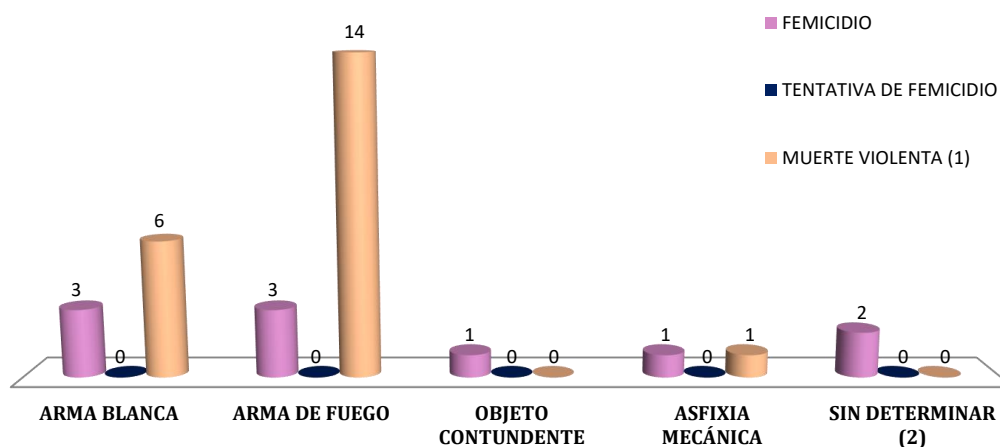
(1) Muerte Violenta se refiere a todos los homicidios de personas del género femenino que no fueron consideradas como femicidios según valoración del Fiscal del caso y la aplicación de la Ley 82.

(2) Las cifras sin determinar, se refiere a cuerpos que en su momento no se les pudo dictaminar el tipo de arma utilizada por su estado de avanzada descomposición o grado de calcinación. También son causas que se mantienen en investigación.

Fuente: Centro de Estadísticas, Ministerio Público de Panamá/ Unidades de Homicidios Ministerio Público.

MINISTERIO PÚBLICO  
 PROCURADURÍA GENERAL DE LA NACIÓN

GRÁFICO 4. CANTIDAD DE VÍCTIMAS DE FEMICIDIOS, TENTATIVAS Y MUERTES VIOLENTAS REGISTRADOS A NIVEL NACIONAL POR TIPO; SEGÚN ARMA UTILIZADA: DEL 1 DE ENERO AL 31 DE AGOSTO 2023 (P)



Fuente: Centro de Estadísticas, Ministerio Público de Panamá/ Unidades de Homicidios Ministerio Público.



MINISTERIO PÚBLICO  
PROCURADURÍA GENERAL DE LA NACIÓN  
Cuadro 5. VARIACIÓN PORCENTUAL DE LAS VÍCTIMAS DE FEMICIDIOS A NIVEL NACIONAL, SEGÚN ÁREA GEOGRÁFICA; DEL 1 DE ENERO AL 31 DE AGOSTO DE LOS AÑOS 2022 Y 2023 (P)

ÁREA GEOGRÁFICA	<u>TOTAL 2022</u>	<u>TOTAL 2023</u>	VARIACIÓN PORCENTUAL (1)
Total...	<u>16</u>	<u>10</u>	-38%
Bocas Del Toro	0	0	0%
Chiriquí	3	3	0%
Coclé	0	0	0%
Colón	4	2	-50%
Comarca Emberá	0	0	0%
Comarca Kuna Yala	0	0	0%
Comarca Ngöbe Buglé	1	0	-100%
Darién	0	0	0%
Herrera	0	1	100%
Los Santos	1	1	0%
Panamá	4	1	-75%
<i>San Miguelito</i>	0	0	0%
Panamá Oeste	1	2	100%
Veraguas	2	0	-100%

(P) Se refiere a datos preliminares.

Los datos mostrados en este informe pueden variar con el tiempo y proceso investigativo utilizados por los Fiscales de la Institución.

(1) La variación porcentual reflejada en este cuadro se refiere al octavo mes del año, registrando disminución del -38% al compararlo con el mismo periodo del año anterior 2022.

Fuente: Centro de Estadística, Ministerio Público de Panamá/ Unidades de Homicidios, Ministerio Público.



MINISTERIO PÚBLICO  
PROCURADURÍA GENERAL DE LA NACIÓN  
Cuadro 6. VARIACIÓN PORCENTUAL DE LAS VÍCTIMAS DE FEMICIDIOS, TENTATIVAS Y MUERTES  
VIOLENTAS A NIVEL NACIONAL, DEL 1 DE ENERO AL 31 DE AGOSTO DE LOS AÑOS 2022 Y 2023 (P)

<b>DELITO</b>	<b><u>TOTAL 2022</u></b>	<b><u>TOTAL 2023</u></b>	<b>VARIACIÓN PORCENTUAL (1)</b>
Femicidio	<b>16</b>	<b>10</b>	-38%
Muerte Violenta	<b>15</b>	<b>21</b>	40%
Tentativa de Femicidio	<b>16</b>	<b>0</b>	-100%

(P) Se refiere a datos preliminares. Los datos mostrados en este informe pueden variar con el tiempo y proceso investigativo utilizados por los Fiscales de la Institución.

(1) La variación porcentual reflejada en este cuadro se refiere al octavo mes del año, registrando una variación de -38% en Femicidio; una variación de -100% en Tentativa de Femicidio y un 40% en Muerte Violenta, al compararlos con el mismo periodo del año anterior 2022.

Fuente: Centro de Estadística, Ministerio Público de Panamá/ Unidades de Homicidios, Ministerio Público.