



MINISTERIO PÚBLICO
PROCURADURÍA GENERAL DE LA NACIÓN
UNIDAD DE PROTECCIÓN A VÍCTIMAS, TESTIGOS, PERITOS Y DEMÁS INTERVINIENTES
Cuadro 1. CANTIDAD DE PERSONAS ATENDIDAS EN LOS PROCESOS PENALES, POR SEXO Y RANGO EDAD SEGÚN TIPO DE DELITOS GENÉRICOS:
DEL 1 DE ENERO AL 31 DE AGOSTO DEL 2023 (P)

Delitos Genéricos	Total (2)	Sexo y Rango Edad													
		Femenino						Masculino						Sin Datos (1)	
		0 - 9 años	10 - 17 años	18 - 29 años	30 - 49 años	50 años y Más	Sin Datos (1)	0 - 9 años	10 - 17 años	18 - 29 años	30 - 49 años	50 años y Más	Sin Datos (1)		
Total...	18,749	1,967	4,898	2,396	3,018	1,367	346	1,261	1,427	393	654	668	245	109	
Delitos Contra la Vida y la Integridad Personal	2,144	117	192	460	620	195	31	53	104	118	150	66	28	10	
Delitos Contra la Libertad	218	7	72	33	28	18	3	7	18	6	14	8	4	0	
Delitos Contra la Libertad e Integridad Sexual	5,497	673	3,266	570	224	53	116	219	252	22	31	13	19	39	
Delitos Contra el Honor de la Persona Natural	19	0	1	4	3	5	1	0	1	1	1	1	1	0	
Delitos Contra el Orden Jurídico Familiar y el Estado Civil	10,078	1,148	1,324	1,246	2,032	1,024	174	966	1,004	167	341	519	113	20	
Delitos Contra el Patrimonio Económico	539	11	32	50	68	55	12	10	37	58	91	54	42	19	
Delitos Contra el Orden Económico	22	0	0	1	0	4	1	0	1	1	3	2	5	4	
Delitos Contra la Seguridad Jurídica de los Medios Electrónicos	5	0	1	1	2	0	1	0	0	0	0	0	0	0	
Delitos Contra la Seguridad Colectiva	65	2	1	5	7	1	2	2	6	6	2	0	18	13	
Delitos Contra la Administración Pública	18	1	0	2	4	1	0	0	0	1	3	2	3	1	
Delitos Contra la Fe Pública	10	0	0	0	1	2	0	1	0	0	1	1	4	0	
Delitos Contra la Administración de Justicia	58	4	8	12	17	6	3	1	3	1	1	0	1	1	
Delitos Contra el Ambiente y el Ordenamiento Territorial	1	0	0	0	0	0	0	0	0	0	1	0	0	0	
Delitos Contra la Personalidad Jurídica del Estado	0	0	0	0	0	0	0	0	0	0	0	0	0	0	
Delitos Contra la Humanidad	71	4	1	12	12	3	2	2	0	12	15	2	6	0	
Sin Datos (1)	4	0	0	0	0	0	0	0	1	0	0	0	1	2	

(P): Esta información corresponde a datos preliminares.
(1) Los sin datos corresponden a información que al cierre del informe no contamos con el delito o la edad o el sexo específico de la víctima.
(2) Referente a las personas atendidas en la fase de Juicio oral; esta información la puede ubicar el cuadro 8 y 9 de forma específica.

Fuente: Unidad de Protección a Víctimas, Testigos, Peritos y Demás Intervinientes a Nivel Nacional.



MINISTERIO PÚBLICO
PROCURADURÍA GENERAL DE LA NACIÓN
UNIDAD DE PROTECCIÓN A VÍCTIMAS, TESTIGOS, PERITOS Y DEMÁS INTERVINIENTES
Cuadro 2. CANTIDAD DE PERSONAS ATENDIDAS EN LOS PROCESOS PENALES, POR ÁREA GEOGRÁFICA SEGÚN TIPO DE DELITO GENÉRICO:
DEL 1 DE ENERO AL 31 DE AGOSTO DEL 2023 (P)

Delitos Genéricos	Total (2)	Área Geográfica										
		Panamá	San Miguelito	Panamá Oeste	Colón	Darién	Coclé	Veraguas	Herrera	Los Santos	Chiriquí	Bocas Del Toro
Total...	18,749	5,543	1,653	1,884	1,198	687	1,777	754	851	994	1,859	1,549
Delitos Contra la Vida y la Integridad Personal	2,144	564	319	264	106	82	123	59	61	121	249	196
Delitos Contra la Libertad	218	33	19	14	5	8	43	10	14	10	54	8
Delitos Contra la Libertad e Integridad Sexual	5,497	1,467	254	558	448	225	605	251	133	199	706	651
Delitos Contra el Honor de la Persona Natural	19	10	0	2	0	1	0	2	0	1	2	1
Delitos Contra el Orden Jurídico Familiar y el Estado Civil	10,078	3,381	982	1,010	605	327	965	372	568	598	799	471
Delitos Contra el Patrimonio Económico	539	44	73	26	18	18	27	56	42	45	29	161
Delitos Contra el Orden Económico	22	2	0	2	1	0	0	0	8	4	1	4
Delitos Contra la Seguridad Jurídica de los Medios Electrónicos	5	2	0	0	0	0	0	1	0	1	0	1
Delitos Contra la Seguridad Colectiva	65	3	2	1	9	1	2	0	12	7	1	27
Delitos Contra la Administración Pública	18	1	0	0	1	0	3	1	2	0	3	7
Delitos Contra la Fe Pública	10	1	0	0	0	0	0	0	4	2	1	2
Delitos Contra la Administración de Justicia	58	3	4	6	1	3	8	0	1	6	8	18
Delitos Contra el Ambiente y el Ordenamiento Territorial	1	0	0	0	0	1	0	0	0	0	0	0
Delitos Contra la Personalidad Jurídica del Estado	0	0	0	0	0	0	0	0	0	0	0	0
Delitos Contra la Humanidad	71	32	0	1	4	20	0	2	6	0	4	2
Sin Datos (1)	4	0	0	0	0	1	1	0	0	0	2	0

(P): Esta información corresponde a datos preliminares.

(1) Los sin datos corresponden a información que al cierre del informe no contamos con el delito.

(2) Referente a las personas atendidas en la fase de Juicio oral; esta información la puede ubicar el cuadro 8 y 9 de forma específica.

Fuente: Unidad de Protección a Víctimas, Testigos, Peritos y Demás Intervinientes a Nivel Nacional.



MINISTERIO PÚBLICO
PROCURADURÍA GENERAL DE LA NACIÓN
UNIDAD DE PROTECCIÓN A VÍCTIMAS, TESTIGOS, PERITOS Y DEMÁS INTERVINIENTES
Cuadro 3. CANTIDAD DE PERSONAS ATENDIDAS EN LOS PROCESOS PENALES, POR ÁREA GEOGRÁFICA SEGÚN SEXO:
DEL 1 DE ENERO AL 31 DE AGOSTO DEL 2023 (P)

Sexo	Total	Área Geográfica (2)										
		Panamá	San Miguelito	Panamá Oeste	Colón	Darién	Coclé	Veraguas	Herrera	Los Santos	Chiriquí	Bocas Del Toro
Total...	<u>18,749</u>	<u>5,543</u>	<u>1,653</u>	<u>1,884</u>	<u>1,198</u>	<u>687</u>	<u>1,777</u>	<u>754</u>	<u>851</u>	<u>994</u>	<u>1,859</u>	<u>1,549</u>
Masculino	<u>4,648</u>	1,392	438	402	290	180	332	195	254	280	506	379
Femenino	<u>13,992</u>	4,139	1,215	1,466	904	506	1,444	549	597	711	1,352	1,109
Sin Datos (1)	<u>109</u>	12	0	16	4	1	1	10	0	3	1	61

(P): Esta información corresponde a datos preliminares.

(1) Los sin datos corresponden a información que el momento no contamos con el sexo específico de la víctima.

(2) Referente a las personas atendidas en la fase de Juicio oral; esta información la puede ubicar el cuadro 8 y 9 de forma específica.

Fuente: Unidad de Protección a Víctimas, Testigos, Peritos y Demás Intervinientes a Nivel Nacional.

Gráfico 1. DISTRIBUCIÓN PORCENTUAL DE NÚMEROS DE PERSONAS ATENDIDAS EN LA UNIDAD DE PROTECCIÓN A VÍCTIMAS, TESTIGOS, PERITOS Y DEMÁS INTERVINIENTES DE LOS PROCESOS PENALES, A NIVEL NACIONAL, POR SEXO: DEL 1 DE ENERO AL 31 DE AGOSTO DEL 2023 (P)



Fuente: Unidad de Protección a Víctimas, Testigos, Peritos y Demás Intervinientes a Nivel Nacional.



MINISTERIO PÚBLICO
PROCURADURÍA GENERAL DE LA NACIÓN
UNIDAD DE PROTECCIÓN A VÍCTIMAS, TESTIGOS, PERITOS Y DEMÁS INTERVINIENTES
Cuadro 4. CANTIDAD DE ATENCIONES EN LOS PROCESOS PENALES, POR ÁREA GEOGRÁFICA, SEGÚN TIPOS DE SERVICIOS BRINDADOS:
DEL 1 DE ENERO AL 31 DE AGOSTO DEL 2023 (P)

Tipos de Servicios Brindados (1)	Total (2)	Área Geográfica (2)										
		Panamá	San Miguelito	Panamá Oeste	Colón	Darién	Coclé	Veraguas	Herrera	Los Santos	Chiriquí	Bocas Del Toro
Total...	23,523	5,854	1,656	2,111	1,340	1,174	2,661	997	1,494	1,457	2,414	2,365
Servicio Psicológica	14,614	4,261	1,264	1,567	1,045	319	1,379	327	581	709	1,884	1,278
Servicio de Trabajo Social	6,710	1,354	387	479	177	855	1,001	579	504	441	520	413
Servicio Legal	2,199	239	5	65	118	0	281	91	409	307	10	674

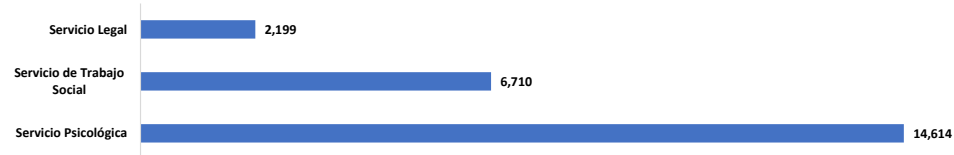
(P): Esta información corresponde a datos preliminares.

(1) Cabe mencionar que a una víctima se le pueden brindar más de una atención.

(2) Referente a las personas atendidas en la fase de Juicio oral; esta información la puede ubicar el cuadro 8 y 9 de forma específica.

Fuente: Unidad de Protección a Víctimas, Testigos, Peritos y Demás Intervinientes a Nivel Nacional.

Gráfico 2. CANTIDAD DE ATENCIONES REALIZADAS DE LA UNIDAD DE PROTECCIÓN A VÍCTIMAS, TESTIGOS, PERITOS Y DEMÁS INTERVINIENTES EN LOS PROCESOS PENALES, POR ÁREA GEOGRÁFICA, TIPOS DE SERVICIOS BRINDADOS: DEL 1 DE ENERO AL 31 DE AGOSTO DEL 2023 (P)



Fuente: Unidad de Protección a Víctimas, Testigos, Peritos y Demás Intervinientes a Nivel Nacional.



MINISTERIO PÚBLICO
PROCURADURÍA GENERAL DE LA NACIÓN
UNIDAD DE PROTECCIÓN A VÍCTIMAS, TESTIGOS, PERITOS Y DEMÁS INTERVINIENTES
Cuadro 5. CANTIDAD DE PERSONAS ATENDIDAS EN LOS PROCESOS PENALES; POR ÁREA GEOGRÁFICA, SEGÚN TIPO DE RELACIÓN CON LA VÍCTIMA:
DEL 1 DE ENERO AL 31 DE AGOSTO DEL 2023 (P)

Relación con la Víctima	Total (2)	Área Geográfica (2)										
		Panamá	San Miguelito	Panamá Oeste	Colón	Darién	Coclé	Veraguas	Herrera	Los Santos	Chiriquí	Bocas Del Toro
Total...	18,749	5,543	1,653	1,884	1,198	687	1,777	754	851	994	1,859	1,549
Conocidos	3,564	1,092	403	451	258	111	301	97	185	212	218	236
Familiares	9,019	2,558	728	878	569	282	1,025	376	490	584	1,035	494
Ninguno	5,003	1,790	503	277	331	221	266	207	122	130	337	819
Por Determinar (1)	1,163	103	19	278	40	73	185	74	54	68	269	0

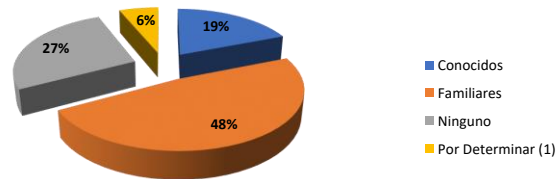
(P): Esta información corresponde a datos preliminares.

(1) Los Por Determinar corresponden aquellas personas con la que no se cuenta con la relación específica de la víctima.

(2) Referente a las personas atendidas en la fase de Juicio oral; esta información la puede ubicar el cuadro 8 y 9 de forma específica.

Fuente: Unidad de Protección a Víctimas, Testigos, Peritos y Demás Intervinientes a Nivel Nacional.

Gráfico 3. DISTRIBUCIÓN PORCENTUAL DE NÚMERO DE ATENCIONES EN LOS PROCESOS PENALES; A NIVEL NACIONAL,
POR ÁREA GEOGRÁFICA SEGÚN TIPO DE RELACIÓN CON LA VÍCTIMA:
DEL 1 DE ENERO AL 31 DE AGOSTO DEL 2023 (P)



Fuente: Unidad de Protección a Víctimas, Testigos, Peritos y Demás Intervinientes a Nivel Nacional.



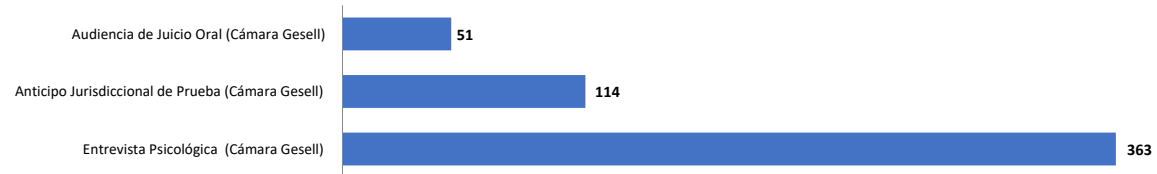
MINISTERIO PÚBLICO
PROCURADURÍA GENERAL DE LA NACIÓN
UNIDAD DE PROTECCIÓN A VÍCTIMAS, TESTIGOS, PERITOS Y DEMÁS INTERVINIENTES
Cuadro 6. CANTIDAD DE ATENCIONES EN CÁMARA GESELL REALIZADAS EN LOS PROCESOS PENALES, POR ÁREA GEOGRÁFICA SEGÚN, TIPOS DE SERVICIOS BRINDADOS:
DEL 1 DE ENERO AL 31 DE AGOSTO DEL 2023 (P)

Tipos de Servicios Brindados	Área Geográfica										
	Total	Panamá	Colón	San Miguelito	Panamá Oeste	Darién	Coclé	Herrera	Los Santos	Chiriquí	Bocas Del Toro
Total...	528	80	47	49	128	2	3	32	64	68	55
Entrevista Psicológica (Cámara Gesell)	363	64	25	26	92	2	1	32	64	6	51
Anticipo Jurisdiccional de Prueba (Cámara Gesell)	114	16	12	20	13	0	2	0	0	47	4
Audiencia de Juicio Oral (Cámara Gesell)	51	0	10	3	23	0	0	0	0	15	0

(P): Esta información corresponde a datos preliminares.

Fuente: Unidad de Protección a Víctimas, Testigos, Peritos y Demás Intervinientes a Nivel Nacional.

Gráfico 4. NUMERO DE ATENCIONES DE CAMARA DE GESELL REALIZADAS DE LOS PROCESOS
 PENALES A NIVEL NACIONAL, POR TIPO DE SERVICIO:
 DEL 1 DE ENERO AL 31 DE AGOSTO DEL 2023 (P)



Fuente: Unidad de Protección a Víctimas, Testigos, Peritos y Demás Intervinientes a Nivel Nacional.



MINISTERIO PÚBLICO
PROCURADURÍA GENERAL DE LA NACIÓN

UNIDAD DE PROTECCIÓN A VÍCTIMAS, TESTIGOS, PERITOS Y DEMÁS INTERVINIENTES

Cuadro 7. CANTIDAD DE ATENCIONES DE CÁMARA GESELL REALIZADAS, EN LOS PROCESOS PENALES, POR SEXO Y RANGO EDAD SEGÚN TIPO DE DELITOS GENÉRICOS:
DEL 1 DE ENERO AL 31 DE AGOSTO DEL 2023 (P)

Delitos Genéricos	Total	Sexo y Rango Edad											
		Femenino						Masculino					
		0 -9 años	10 -17 años	18 -29 años	30 - 49 años	50 años y Más	Sin Datos (1)	0 -9 años	10 -17 años	18 -29 años	30 - 49 años	50 años y Más	Sin Datos (1)
Total...	528	147	227	14	5	0	9	62	48	3	1	0	12
Delitos Contra la Vida y la Integridad Personal	17	1	9	0	1	0	0	3	3	0	0	0	0
Delitos Contra la Libertad	3	1	1	0	0	0	0	0	1	0	0	0	0
Delitos Contra la Libertad e Integridad Sexual	398	116	195	13	3	0	3	38	22	1	0	0	7
Delitos Contra el Honor de la Persona Natural	1	0	0	0	0	0	0	0	1	0	0	0	0
Delitos Contra el Orden Jurídico Familiar y el Estado Civil	98	25	22	0	0	0	6	20	19	1	0	0	5
Delitos Contra el Patrimonio Económico	3	0	0	1	0	0	0	0	0	1	1	0	0
Delitos Contra el Orden Económico	0	0	0	0	0	0	0	0	0	0	0	0	0
Delitos Contra la Seguridad Jurídica de los Medios Electrónicos	0	0	0	0	0	0	0	0	0	0	0	0	0
Delitos Contra la Seguridad Colectiva	1	1	0	0	0	0	0	0	0	0	0	0	0
Delitos Contra la Administración Pública	0	0	0	0	0	0	0	0	0	0	0	0	0
Delitos Contra la Fe Pública	0	0	0	0	0	0	0	0	0	0	0	0	0
Delitos Contra la Administración de Justicia	0	0	0	0	0	0	0	0	0	0	0	0	0
Delitos Contra el Ambiente y el Ordenamiento Territorial	0	0	0	0	0	0	0	0	0	0	0	0	0
Delitos Contra la Personalidad Jurídica del Estado	0	0	0	0	0	0	0	0	0	0	0	0	0
Delitos Contra la Humanidad	7	3	0	0	1	0	0	1	2	0	0	0	0

(P): Esta información corresponde a datos preliminares.

(1) Los sin Datos corresponden aquellos donde no se cuenta con el delito genérico.

Fuente: Unidad de Protección a Víctimas, Testigos, Peritos y Demás Intervinientes a Nivel Nacional.



MINISTERIO PÚBLICO

PROCURADURÍA GENERAL DE LA NACIÓN

UNIDAD DE PROTECCIÓN A VÍCTIMAS, TESTIGOS, PERITOS Y DEMÁS INTERVINIENTES

Cuadro 8. CANTIDAD DE ATENCIONES EN FASE DE AUDIENCIAS DE JUICIO ORAL, POR ÁREA GEOGRÁFICA, SEGÚN TIPOS DE SERVICIOS BRINDADOS: DEL 1 DE ENERO AL 31 DE AGOSTO DEL 2023 (P)

Tipos de Servicios Brindados (1)	Total (2)	Área Geográfica										
		Panamá	San Miguelito	Panamá Oeste	Colón	Darién	Coclé	Veraguas	Herrera	Los Santos	Chiriquí	Bocas Del Toro
Total...	13,691	1,483	1,537	3,687	2,655	1,034	438	353	317	841	190	1,156
Servicio Psicológica	929	232	285	204	11	60	60	31	8	38	0	0
Servicio de Trabajo Social	12,742	1251	1252	3483	2644	974	378	302	309	803	190	1156
Servicio Legal	20	0	0	0	0	0	0	20	0	0	0	0

(P): Esta información corresponde a datos preliminares.

(1) Cabe mencionar que a una víctima se le pueden brindar más de una atención.

(2) Referente a las personas atendidas en la fase de Juicio oral; esta información la puede ubicar el cuadro 8 y 9 de forma específica.

Gráfico 5. NÚMERO DE ATENCIONES EN FASE DE AUDIENCIAS DE JUICIO ORAL, EN DE LA UNIDAD DE PROTECCIÓN A VÍCTIMAS, TESTIGOS, PERITOS Y DEMÁS INTERVINIENTES EN LOS PROCESOS PENALES, POR TIPO DE SERVICIO BRINDADA: DEL 1 DE ENERO AL 31 DE AGOSTO DEL 2023 (P)



Fuente: Unidad de Protección a Víctimas, Testigos, Peritos y Demás Intervinientes a Nivel Nacional.




MINISTERIO PÚBLICO
PROCURADURÍA GENERAL DE LA NACIÓN
UNIDAD DE PROTECCIÓN A VÍCTIMAS, TESTIGOS, PERITOS Y DEMÁS INTERVINIENTES
Cuadro 9. CANTIDAD DE PERSONAS ATENDIDAS EN FASE DE AUDIENCIAS DE JUICIO ORAL, POR ÁREA GEOGRÁFICA, SEGÚN TIPO DE USUARIO:
DEL 1 DE ENERO AL 31 DE AGOSTO DEL 2023 (P)

Tipo de Usuario	Total	Área Geográfica										
		Panamá	San Miguelito	Panamá Oeste	Colón	Darién	Coclé	Veraguas	Herrera	Los Santos	Chiriquí	Bocas Del Toro
Total...	15,022	1,472	1,537	3,687	2,655	510	438	355	317	841	2,054	1,156
Víctimas	2,592	920	343	478	109	80	83	92	61	142	135	149
Testigos	9,246	514	850	2317	1909	324	311	196	231	484	1420	690
Peritos	3,109	38	340	892	598	99	44	45	25	212	499	317
Demás Intervinientes	75	0	4	0	39	7	0	22	0	3	0	0

(P): Esta información corresponde a datos preliminares.

Fuente: Unidad de Protección a Víctimas, Testigos, Peritos y Demás Intervinientes a Nivel Nacional.

Gráfico 6. NÚMERO DE ATENCIONES EN LAS AUDIENCIAS DE JUICIO ORAL, EN DE LA UNIDAD DE PROTECCIÓN A VÍCTIMAS, TESTIGOS, PERITOS Y DEMÁS INTERVINIENTES EN LOS PROCESOS PENALES, POR ÁREA GEOGRÁFICA, SEGÚN TIPOS DE USUARIO:
DEL 1 DE ENERO AL 31 DE AGOSTO DEL 2023 (P)



Fuente: Unidad de Protección a Víctimas, Testigos, Peritos y Demás Intervinientes a Nivel Nacional.