



**MINISTERIO PÚBLICO
PROCURADURÍA GENERAL DE LA NACIÓN
OFICINA DEL CONSEJO DISCIPLINARIO**

Cuadro 1. MOVIMIENTOS DE EXPEDIENTES: DEL 1 DE ENERO AL 31 DE AGOSTO DE 2023.

Movimientos de Expedientes	Total	Porcentaje
Pendiente al 31 de Diciembre 2022 (a)	33	..
Ingreso	153	..
Egreso	100	54%
En Trámite (1)	86	46%

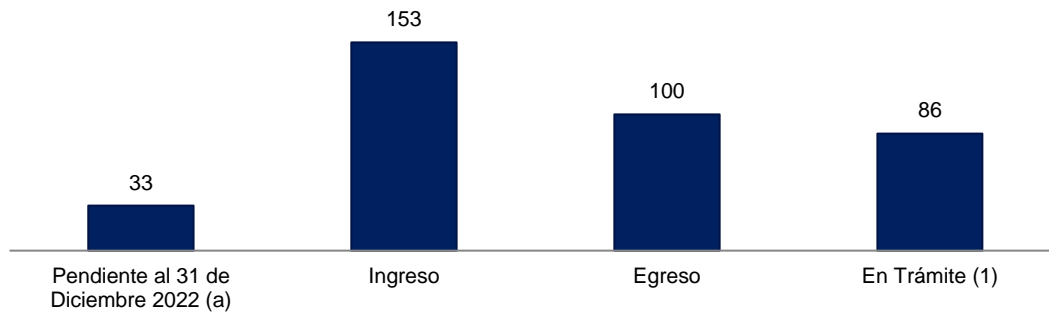
(a) Son expedientes que quedaron en proceso de investigación al 31 de diciembre del 2022.

(1) Son expedientes que se encuentran en proceso de investigación según los términos.

.. Dato no aplica al grupo.

Fuente: Ministerio Público, Oficina del Consejo Disciplinario.

**Gráfica 1. MOVIMIENTOS DE EXPEDIENTES:
DEL 1 DE ENERO AL 31 DE AGOSTO DE 2023.**



Fuente: Ministerio Público, Oficina del Consejo Disciplinario.



**MINISTERIO PÚBLICO
PROCURADURÍA GENERAL DE LA NACIÓN
OFICINA DEL CONSEJO DISCIPLINARIO**

Cuadro 2. TIPOS DE SALIDAS: DEL 1 DE ENERO AL 31 DE AGOSTO DE 2023.

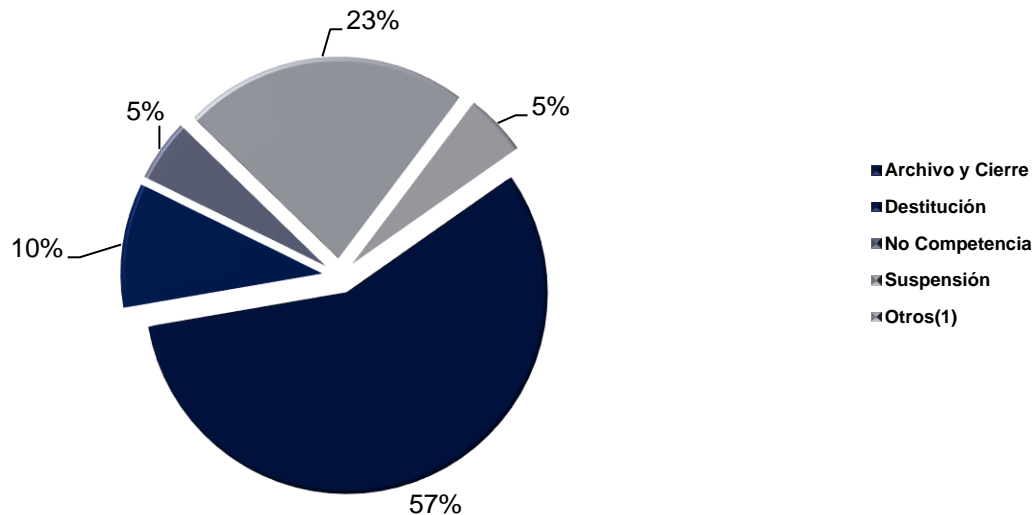
Tipos de Salidas	Número	Porcentaje
TOTAL	100	100%
Archivo y Cierre	57	57%
Destitución	10	10%
No Competencia	5	5%
Suspensión	23	23%
Otros(1)	5	5%

Nota :la información mostrada en el cuadro 2, son por expedientes.

(1) Se refiere a expedientes que se enviaron a la autoridad nominadora para resolver un incidente; ya sea para acumulación, prescripción o nulidad del proceso, etc.

Fuente: Ministerio Público, Oficina del Consejo Disciplinario.

Gráfica 2. DISTRIBUCIÓN PORCENTUAL DE LAS SALIDAS DE LOS EXPEDIENTES QUE MANTIENE EL CONSEJO DISCIPLINARIO SEGÚN TIPO: DEL 1 DE ENERO AL 31 DE AGOSTO DE 2023.



Fuente: Ministerio Público, Oficina del Consejo Disciplinario.



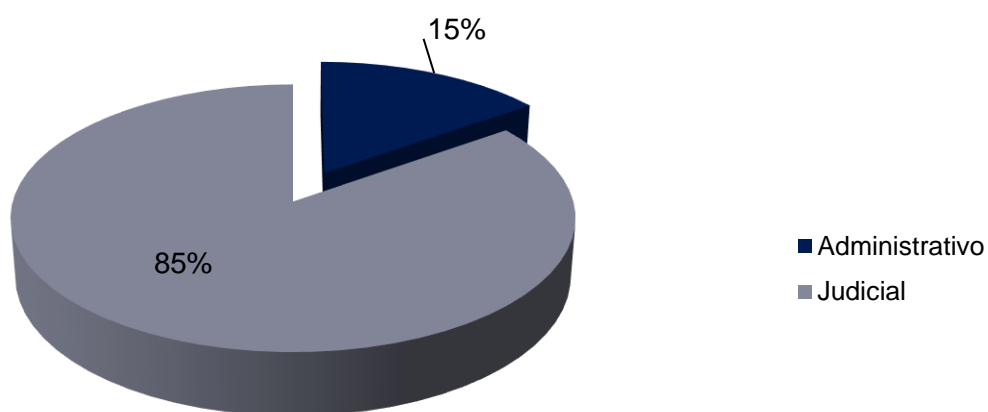
**MINISTERIO PÚBLICO
PROCURADURÍA GENERAL DE LA NACIÓN
OFICINA DEL CONSEJO DISCIPLINARIO**
**Cuadro 3. TIPOS DE COLABORADORES INVESTIGADOS:
DEL 1 DE ENERO AL 31 DE AGOSTO DE 2023.**

Tipos de Colaboradores	Total	Porcentaje
<u>Total...</u>	<u>132</u>	<u>100%</u>
Administrativo	20	15%
Judicial	112	85%

Nota: El número de entradas no es igual a la cantidad de personas vinculadas; ya que en un mismo caso se pueden investigar a varios colaboradores.

Fuente: Ministerio Público, Oficina del Consejo Disciplinario.

Gráfica 3. DISTRIBUCIÓN PORCENTUAL DE LOS COLABORADORES INVESTIGADOS POR EL CONSEJO DISCIPLINARIO SEGÚN TIPO: DEL 1 DE ENERO AL 31 DE AGOSTO DE 2023.



Fuente: Ministerio Público, Oficina del Consejo Disciplinario.



**MINISTERIO PÚBLICO
 PROCURADURÍA GENERAL DE LA NACIÓN
 OFICINA DEL CONSEJO DISCIPLINARIO**

Cuadro 4. MOVIMIENTOS DE EXPEDIENTES: DEL 1 DE ENERO AL 31 DE AGOSTO DE 2023.

Cargos de los Colaboradores	Total	Género	
		Femenino	Masculino
Total....	132	76	56
Almacenista III (Supervisor)	1	-	1
Asistente Administrativa	1	1	-
Asistente Operativo	19	11	8
Citador	1	1	-
Conductor	10	-	10
Coordinador	2	1	1
Directora	1	1	-
Fiscales Adjuntos	47	33	14
Fiscales de Circuito	29	17	12
Fiscal Superior	7	3	4
Ingeniero Civil	1	1	-
Ingeniero Electromecánico	1	-	1
Inspector de Seguridad	1	-	1
Personero	7	4	3
Psicóloga	1	1	-
Receptor	1	1	-
Secretario Judicial	1	-	1
Trabajador Manual	1	1	-

Nota: La información mostrada es por colaborador.

(-) Cantidad en cero.

Fuente: Ministerio Público, Oficina del Consejo Disciplinario.



**MINISTERIO PÚBLICO
PROCURADURÍA GENERAL DE LA NACIÓN
OFICINA DEL CONSEJO DISCIPLINARIO**

Cuadro 5. NÚMERO DE COLABORADORES INVESTIGADOS, POR GÉNERO, SEGÚN RANGO DE EDAD: DEL 1 DE ENERO AL 31 DE AGOSTO DE 2023.

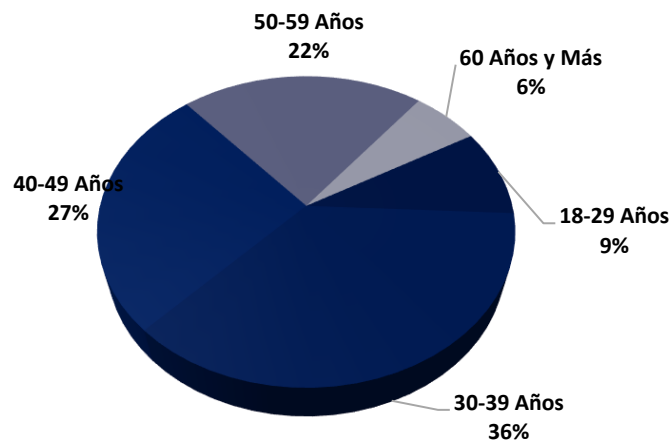
Rango de Edad de los Colaboradores	Total	Género	
		Femenino	Masculino
Total....	132	76	56
18-29 Años	12	8	4
30-39 Años	48	30	18
40-49 Años	35	21	14
50-59 Años	29	14	15
60 Años y Más	8	3	5

Nota: La información mostrada es por colaborador.

(-) Cantidad en cero.

Fuente: Ministerio Público, Oficina del Consejo Disciplinario.

Gráfica 4. DISTRIBUCIÓN PORCENTUAL DE LOS COLABORADORES INVESTIGADOS, SEGÚN RANGO DE EDAD: DEL 1 DE ENERO AL 31 DE AGOSTO DE 2023.



Fuente: Ministerio Público, Oficina del Consejo Disciplinario.



**MINISTERIO PÚBLICO
PROCURADURÍA GENERAL DE LA NACIÓN
OFICINA DEL CONSEJO DISCIPLINARIO**

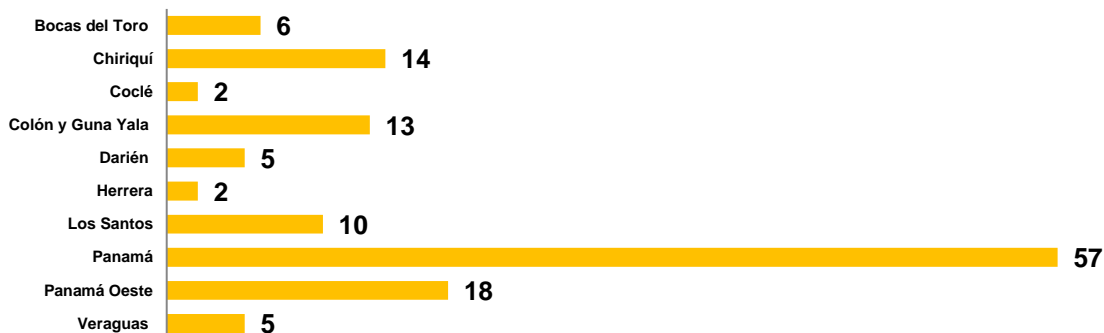
Cuadro 6. NÚMERO DE COLABORADORES INVESTIGADOS, SEGÚN PROVINCIA: DEL 1 DE ENERO AL 31 DE AGOSTO DE 2023.

Provincia	Total	Porcentaje
Total....	132	100%
Bocas del Toro	6	5%
Chiriquí	14	11%
Coclé	2	2%
Colón y Guna Yala	13	10%
Darién	5	4%
Herrera	2	2%
Los Santos	10	8%
Panamá	57	43%
Panamá Oeste	18	14%
Veraguas	5	4%

Nota: La información mostrada es por colaborador.

Fuente: Ministerio Público, Oficina del Consejo Disciplinario.

**Gráfica 5. NÚMERO DE COLABORADORES INVESTIGADOS SEGÚN PROVINCIA:
DEL 1 DE ENERO AL 31 DE AGOSTO DE 2023.**



Fuente: Ministerio Público, Oficina del Consejo Disciplinario.



**MINISTERIO PÚBLICO
PROCURADURÍA GENERAL DE LA NACIÓN
OFICINA DEL CONSEJO DISCIPLINARIO**

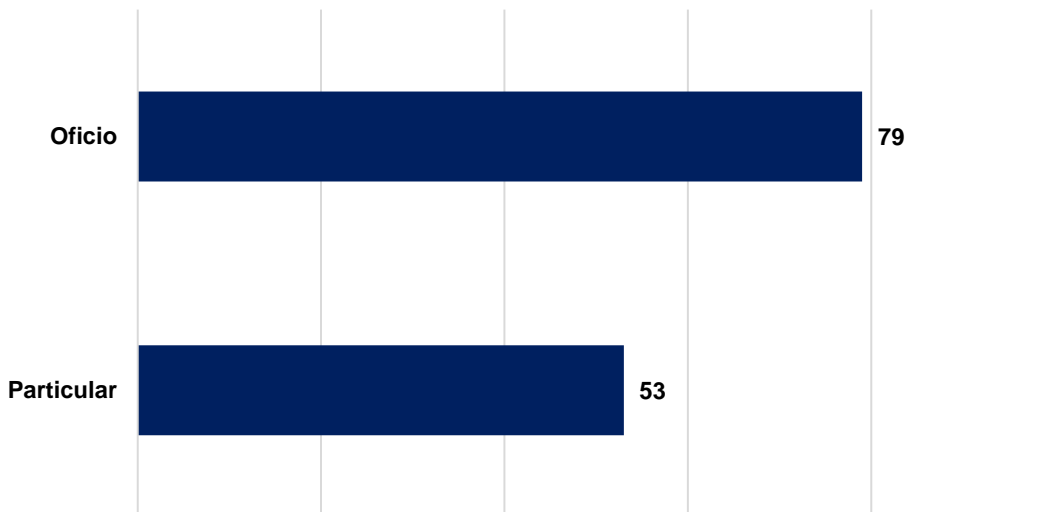
**Cuadro 7. NÚMERO DE COLABORADORES INVESTIGADOS, SEGÚN TIPO DE DENUNCIA:
DEL 1 DE ENERO AL 31 DE AGOSTO DE 2023.**

Tipo de Denuncia	Total	Porcentaje
Total....	132	100%
Oficio	79	60%
Particular	53	40%

Nota: La información mostrada es por colaborador.

Fuente: Ministerio Público, Oficina del Consejo Disciplinario.

**Gráfica 6. NÚMERO DE COLABORADORES INVESTIGADOS, POR TIPO
DENUNCIA: DEL 1 DE ENERO AL 31 DE AGOSTO DE 2023.**



Fuente: Ministerio Público, Oficina del Consejo Disciplinario.



**MINISTERIO PÚBLICO
 PROCURADURÍA GENERAL DE LA NACIÓN
 OFICINA DEL CONSEJO DISCIPLINARIO**

Cuadro 8. NÚMERO DE COLABORADORES INVESTIGADOS, POR RANGO DE TIEMPO EN EL PUESTO DONDE REALIZA LA FALTA, SEGÚN RANGO DE TIEMPO DE LABOR EN LA INSTITUCIÓN: DEL 1 DE ENERO AL 31 DE AGOSTO DE 2023.

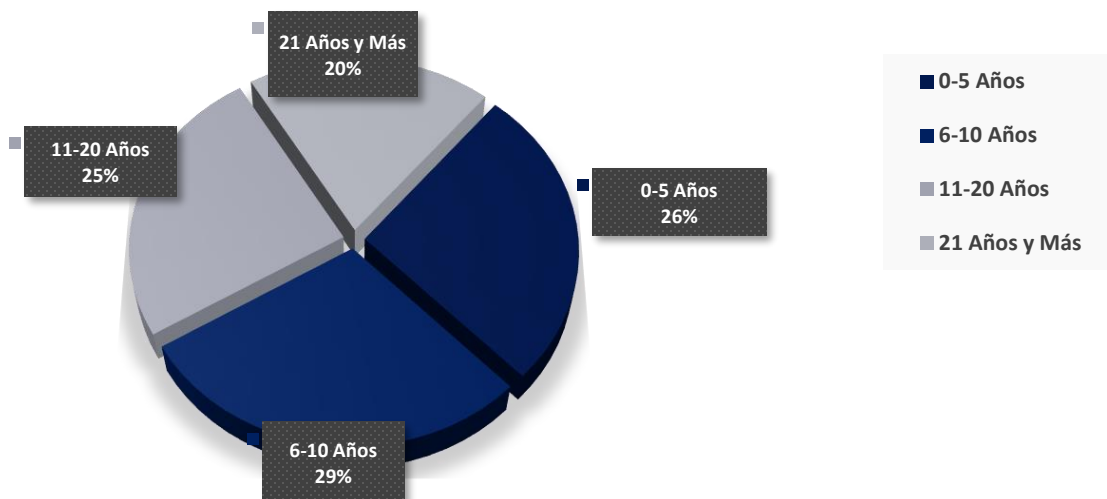
Rango de Tiempo en la Institución	Total	Rango de Tiempo en el Puesto donde Realiza la Falta			
		0-5 Años	6-10 Años	11-20 Años	21 Años y Más
Total....	132	117	12	2	1
0-5 Años	35	35	-	-	-
6-10 Años	38	29	9	-	-
11-20 Años	33	31	1	1	-
21 Años y Más	26	22	2	1	1

Nota: La información mostrada es por colaborador.

(-) Cantidad en cero.

Fuente: Ministerio Público, Oficina del Consejo Disciplinario.

Gráfica 7. DISTRIBUCIÓN PORCENTUAL DE LOS COLABORADORES INVESTIGADOS, SEGÚN RANGO DE TIEMPO DE LABOR EN LA INSTITUCIÓN, POR RANGO DE TIEMPO EN EL PUESTO DONDE REALIZA LA FALTA: DEL 1 DE ENERO AL 31 DE AGOSTO DE 2023.



Fuente: Ministerio Público, Oficina del Consejo Disciplinario.



**MINISTERIO PÚBLICO
 PROCURADURÍA GENERAL DE LA NACIÓN
 OFICINA DEL CONSEJO DISCIPLINARIO**

Cuadro 9. NÚMERO DE COLABORADORES INVESTIGADOS, POR ÁREA DE TRABAJO, SEGÚN PROVINCIA: DEL 1 DE ENERO AL 31 DE AGOSTO DE 2023.

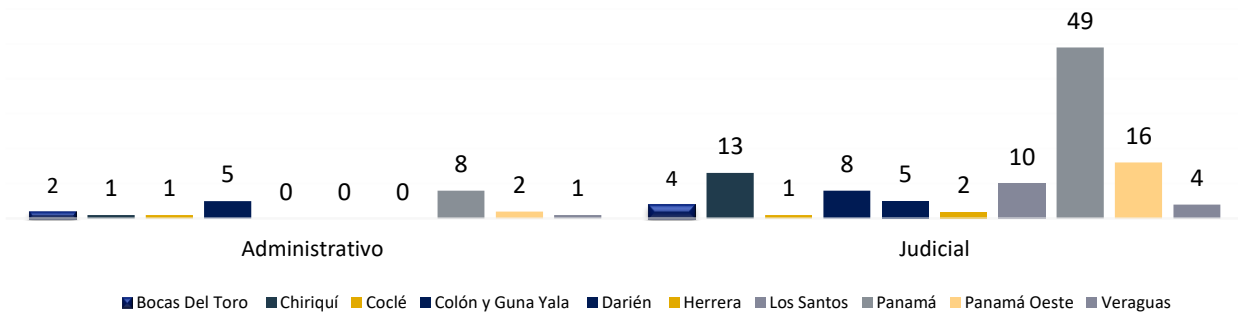
Provincia	Total	Tipo de Colaborador	
		Administrativo	Judicial
Total....	132	20	112
Bocas Del Toro	6	2	4
Chiriquí	14	1	13
Coclé	2	1	1
Colón y Guna Yala	13	5	8
Darién	5	-	5
Herrera	2	-	2
Los Santos	10	-	10
Panamá	57	8	49
Panamá Oeste	18	2	16
Veraguas	5	1	4

Nota: La información mostrada es por colaborador.

(-) Cantidad en cero.

Fuente: Ministerio Público, Oficina del Consejo Disciplinario.

Gráfica 8. NÚMERO DE COLABORADORES INVESTIGADOS, POR ÁREA DE TRABAJO, SEGÚN PROVINCIA: DEL 1 DE ENERO AL 31 DE AGOSTO DE 2023.



Fuente: Ministerio Público, Oficina del Consejo Disciplinario.



**MINISTERIO PÚBLICO
 PROCURADURÍA GENERAL DE LA NACIÓN
 OFICINA DEL CONSEJO DISCIPLINARIO**

Cuadro 10. TIPOS DE SALIDAS DE LOS EXPEDIENTES POR COLABORADOR, POR DECISIÓN DEL CASO, SEGÚN MIEMBRO SUSTANCIADOR QUE LO INVESTIGA: DEL 1 DE ENERO AL 31 DE AGOSTO DE 2023

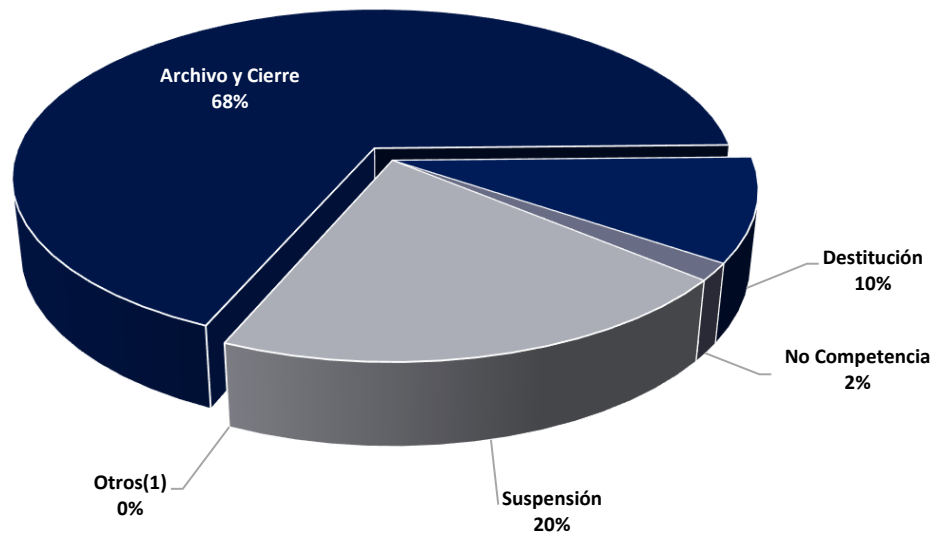
Miembro Sustanciador que lo Investiga	Total	Decisión del Caso				
		Archivo y Cierre	Destitución	No Competencia	Suspensión	Otros(1)
Total....	123	84	12	2	25	0
GMA	18	13	2	-	3	-
HCC	29	23	2	-	4	-
JACC	25	19	4	2	-	-
NMG	27	15	2	-	10	-
PPS	24	14	2	-	8	-

Nota: La información mostrada es por colaborador.

(-) Cantidad en cero.

Fuente: Ministerio Público, Oficina del Consejo Disciplinario.

Gráfica 9. DISTRIBUCIÓN PORCENTUAL DE LOS TIPOS DE SALIDAS DE LOS EXPEDIENTES POR COLABORADOR, SEGÚN MIEMBRO SUSTANCIADOR QUE LO INVESTIGA, POR DECISIÓN DEL CASO: DEL 1 DE ENERO AL 31 DE AGOSTO DE 2023.



Fuente: Ministerio Público, Oficina del Consejo Disciplinario.

FALTAS A LA ÉTICA

Movimiento de Expedientes



**MINISTERIO PÚBLICO
PROCURADURÍA GENERAL DE LA NACIÓN
OFICINA DEL CONSEJO DISCIPLINARIO**

**Cuadro 11. MOVIMIENTOS DE EXPEDIENTES POR FALTAS A LA ÉTICA:
DEL 1 DE ENERO AL 31 DE AGOSTO DE 2023.**

Movimientos de Expedientes	Total	Porcentaje
Pendiente al 31 de Diciembre 2022 (a)	7	..
Ingreso	15	..
Egreso	20	91%
En Trámite (1)	2	9%

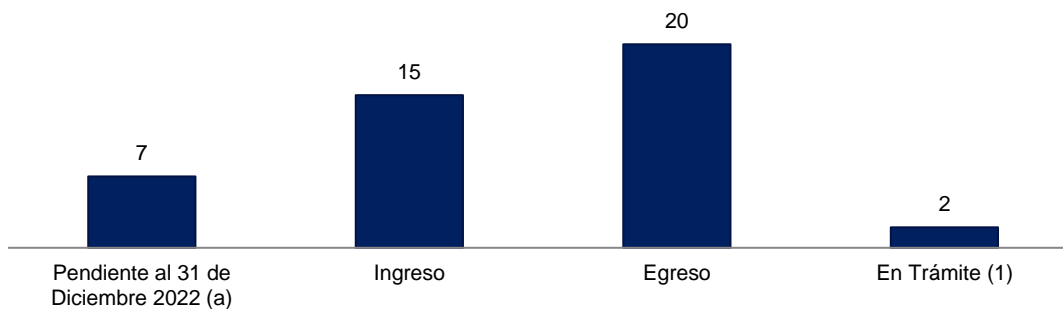
(a) Son expedientes que quedaron en proceso de investigación al 31 de diciembre del 2022.

(1) Son expedientes que se encuentran en proceso de investigación según los términos.

.. Dato no aplica al grupo.

Fuente: Ministerio Público, Oficina del Consejo Disciplinario.

**Gráfica 10. MOVIMIENTOS DE EXPEDIENTES POR FALTAS A LA ÉTICA:
DEL 1 DE ENERO AL 31 DE AGOSTO DE 2023.**



Fuente: Ministerio Público, Oficina del Consejo Disciplinario.



**MINISTERIO PÚBLICO
PROCURADURÍA GENERAL DE LA NACIÓN
OFICINA DEL CONSEJO DISCIPLINARIO**

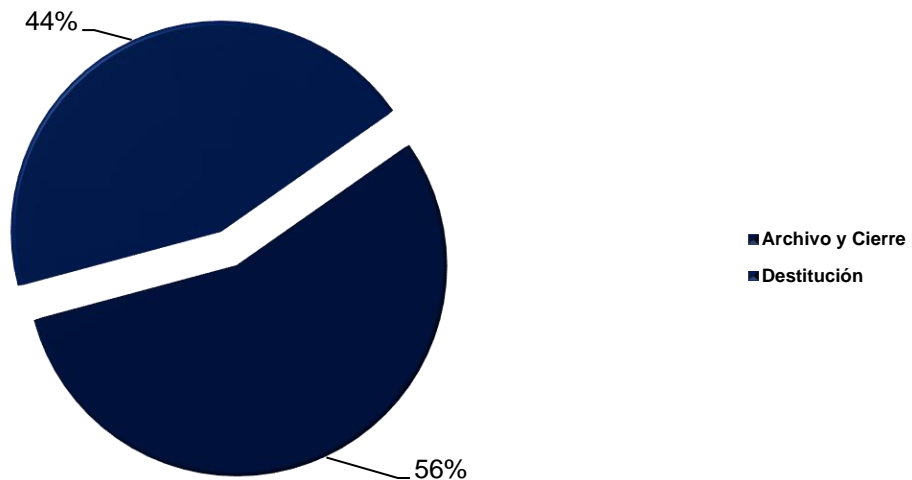
**Cuadro 12. TIPOS DE SALIDAS DE EXPEDIENTES POR FALTAS A LA ÉTICA:
DEL 1 DE ENERO AL 31 DE AGOSTO DE 2023.**

Tipos de Salidas	Número	Porcentaje
<u>TOTAL</u>	<u>18</u>	<u>100%</u>
Archivo y Cierre	10	56%
Destitución	8	44%

Nota :la información mostrada en el cuadro 12, son por expedientes.

Fuente: Ministerio Público, Oficina del Consejo Disciplinario.

**Gráfica 11. DISTRIBUCIÓN PORCENTUAL DE LAS SALIDAS DE LOS
EXPEDIENTES POR FALTAS A LA ÉTICA QUE MANTIENE EL CONSEJO
DISCIPLINARIO SEGÚN TIPO: DEL 1 DE ENERO AL 31 DE AGOSTO DE
2023.**



Fuente: Ministerio Público, Oficina del Consejo Disciplinario.