



MINISTERIO PÚBLICO
PROCURADURÍA GENERAL DE LA NACIÓN

Cuadro 1. NÚMERO DE DENUNCIAS RECEPTADAS EN LAS FISCALÍAS SUPERIORES DE ADOLESCENTES DE HECHOS DELICTIVOS OCURRIDOS, A NIVEL NACIONAL, POR ÁREA GEOGRÁFICA: DEL 1 DE ENERO AL 31 DE AGOSTO DEL 2023 (P)

Área Geográfica (1)	Cantidad (2)
Total...	2,795
Panamá	742
San Miguelito	204
Panamá Oeste	395
Colón	241
Darién	67
Veraguas	126
Coclé	150
Chiriquí	473
Bocas del Toro	256
Los Santos	62
Herrera	79

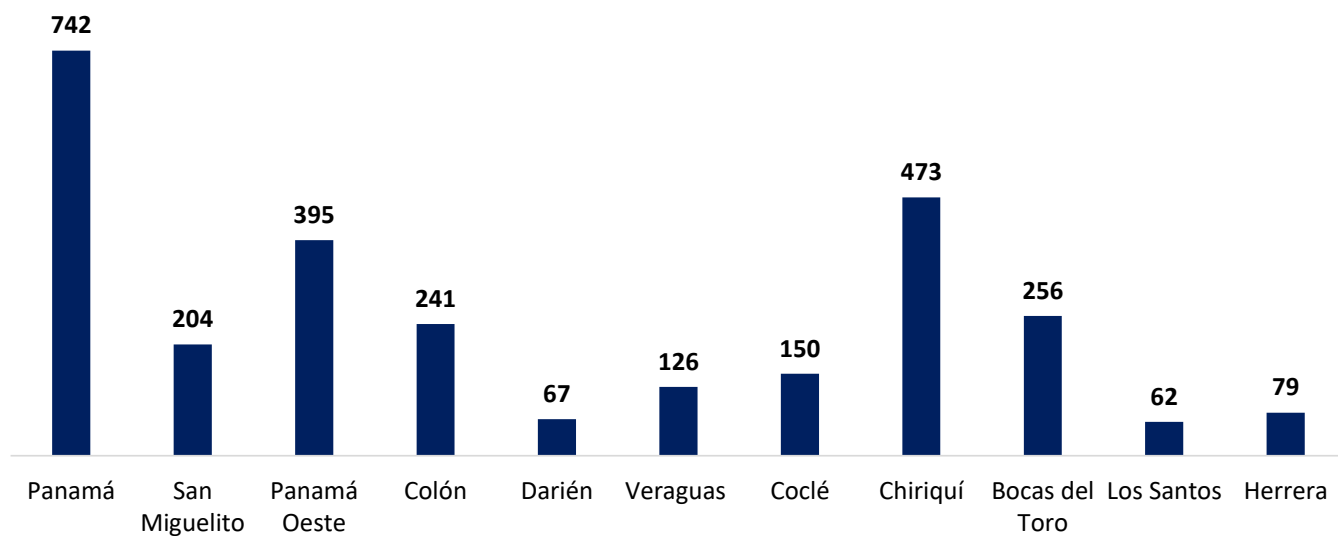
(P) Cifras preliminares.

(1) Las noticias criminales presentadas corresponden al lugar de ocurrencia del hecho.

(2) Los Datos mostrados en este cuadro corresponden a los 2 Sistemas procesales.

Fuente: Centro de Estadísticas, Ministerio Público, Fiscalías Superiores de Adolescentes a Nivel Nacional.

Gráfico 1. NÚMERO DE DENUNCIAS RECEPTADAS EN LAS FISCALÍAS SUPERIORES DE ADOLESCENTES DE HECHO DELICTIVO OCURRIDOS, A NIVEL NACIONAL, POR ÁREA GEOGRÁFICA DEL 1 DE ENERO AL 31 DE AGOSTO DEL 2023 (P)



Fuente: Centro de Estadísticas, Ministerio Público, Fiscalías Superiores de Adolescentes a Nivel Nacional.



**MINISTERIO PÚBLICO
PROCURADURÍA GENERAL DE LA NACIÓN**

**Cuadro 2. NÚMERO DE DENUNCIAS RECEPTADAS EN LAS FISCALÍAS SUPERIORES DE ADOLESCENTES DE HECHOS DELICTIVOS OCURRIDOS, A NIVEL NACIONAL, POR DISTRITO JUDICIAL, SEGÚN DELITO GENÉRICO:
DEL 1 DE ENERO AL 31 DE AGOSTO DEL 2023 (P)**

Delito Genérico (1)	Total (2)	Primer Distrito Judicial	Segundo Distrito Judicial	Tercer Distrito Judicial	Cuarto Distrito Judicial
Total...	<u>2,795</u>	<u>1,649</u>	<u>276</u>	<u>729</u>	<u>141</u>
Título I -Delitos contra la Vida y la Integridad Personal	537	357	54	101	25
Título II -Delitos contra la Libertad	43	15	1	27	0
Título III -Delitos contra la Libertad e Integridad Sexual	978	441	106	378	53
Título IV -Delitos contra el Honor de la Persona Natural	12	10	1	1	0
Título V -Delitos contra el Orden Jurídico Familiar y el Estado Civil	220	123	26	41	30
Título VI -Delitos contra el Patrimonio Económico	551	380	34	121	16
Título VII -Delitos contra el Orden Económico	4	1	0	3	0
Título VIII -Delitos contra la Seguridad Jurídica de los Medios Electrónicos	2	0	1	0	1
Título IX -Delitos contra la Seguridad Colectiva	428	309	52	52	15
Título X - Delitos contra la Administración Pública	1	0	0	1	0
Título XI - Delitos contra la Fe Pública	3	3	0	0	0
Título XII -Delitos contra la Administración de Justicia	9	7	1	1	0
Título XIII -Delitos contra el Ambiente y el Ordenamiento Territorial	5	1	0	3	1
Título XIV -Delitos contra la Personalidad Jurídica del Estado	0	0	0	0	0
Título XV - Delitos contra la Humanidad	2	2	0	0	0

(P) Cifras preliminares.

(1) Las noticias criminales presentadas corresponden al lugar de ocurrencia del hecho.

(2) Los Datos mostrados en este cuadro corresponden a los 2 Sistemas procesales.

Fuente: Centro de Estadísticas, Ministerio Público, Fiscalías Superiores de Adolescentes a Nivel Nacional.

**Gráfico 2. NÚMERO DE DENUNCIAS RECEPTADAS EN LAS FISCALÍAS SUPERIORES DE ADOLESCENTES DE HECHOS DELICTIVOS OCURRIDOS, A NIVEL NACIONAL, POR DELITO GÉNÉRICO:
DEL 1 DE ENERO AL 31 DE AGOSTO DEL 2023 (P)**



Fuente: Centro de Estadísticas, Ministerio Público, Fiscalías Superiores de Adolescentes a Nivel Nacional.



**MINISTERIO PÚBLICO
PROCURADURÍA GENERAL DE LA NACIÓN**

**Cuadro 3. NÚMERO DE AUDIENCIAS REALIZADAS EN LAS FISCALÍAS SUPERIORES DE ADOLESCENTES
A NIVEL NACIONAL, POR DISTRITO JUDICIAL, SEGÚN TIPO DE AUDIENCIA:
DEL 1 DE ENERO AL 31 DE AGOSTO DEL 2023 (P)**

Tipo de Audiencia	Total (1)	Primer Distrito Judicial	Segundo Distrito Judicial	Tercer Distrito Judicial	Cuarto Distrito Judicial
Total...	4,081	3,481	286	242	72
Audiencias de Control	248	222	6	20	0
Audiencias de Legalización de Aprehesión	245	214	21	10	0
Audiencias de Formulación de Imputación	488	385	76	27	0
Audiencias de Medidas Cautelares Aplicadas	314	281	19	14	0
Audiencias de Juicio Oral	28	9	2	6	11
Audiencias de Derivación a Conciliación	0	0	0	0	0
Audiencias de Validación de Acuerdo de Conciliación	0	0	0	0	0
Audiencias de Derivación a Mediación	2	0	2	0	0
Audiencias de validación de acuerdo de Mediación	8	6	1	1	0
Audiencias de Suspensión del Proceso Sujeto a Condiciones	113	61	39	4	9
Audiencias de Acuerdos de Pena	265	208	32	23	2
Audiencias Ante el Juez de Cumplimiento	750	721	7	22	0
Audiencias Innominada	603	531	22	16	34
Audiencias de Incautación de Datos	82	78	3	1	0
Audiencias de Disposición de Evidencia	138	127	5	4	2
Audiencias de Reemplazo de Medida Cautelar	4	4	0	0	0
Audiencias Medidas de Protección	3	0	0	3	0
Audiencias de Prueba Anticipada	2	2	0	0	0
Audiencias de Desistimiento	2	1	1	0	0
Audiencias de Acusación / Para Acuerdo de Pena	115	84	31	0	0
Audiencias de Acumulación de Casos	0	0	0	0	0
Audiencias de Criterio de Oportunidad	0	0	0	0	0
Audiencias de Afectación de Derechos	12	12	0	0	0
Audiencias de Secuestro Penal	0	0	0	0	0
Audiencias de Apelación	41	33	2	5	1
Audiencias de Fase Intermedia (Acusación y Sobreseimiento)	65	43	15	7	0
Audiencias de Lectura de Sentencia	277	239	0	25	13
Audiencias de Revisión de Acuerdo de mediación	0	0	0	0	0
Audiencias de Revocatoria del Proceso Sujeto a Condiciones	0	0	0	0	0
Audiencias de Revisión de la Medida	52	50	0	2	0
Audiencias de Revisión de archivos	0	0	0	0	0
Audiencias de Extinción de la Acción Penal	19	16	2	1	0
Audiencias Preliminar	61	31	0	30	0
Audiencias Ordinaria	23	14	0	9	0
Audiencias de Cumplimiento (Sistema Mixto Inquisitivo)	113	109	0	4	0
Audiencias de Validación de Acuerdo ley 4	8	0	0	8	0
Audiencias de Conciliación	0	0	0	0	0

(P) Cifras preliminares.

(1) Los Datos mostrados en este cuadro corresponden a los 2 Sistemas procesales.

Fuente: Centro de Estadísticas, Ministerio Público, Fiscalías Superiores de Adolescentes a Nivel Nacional.



MINISTERIO PÚBLICO
PROCURADURÍA GENERAL DE LA NACIÓN

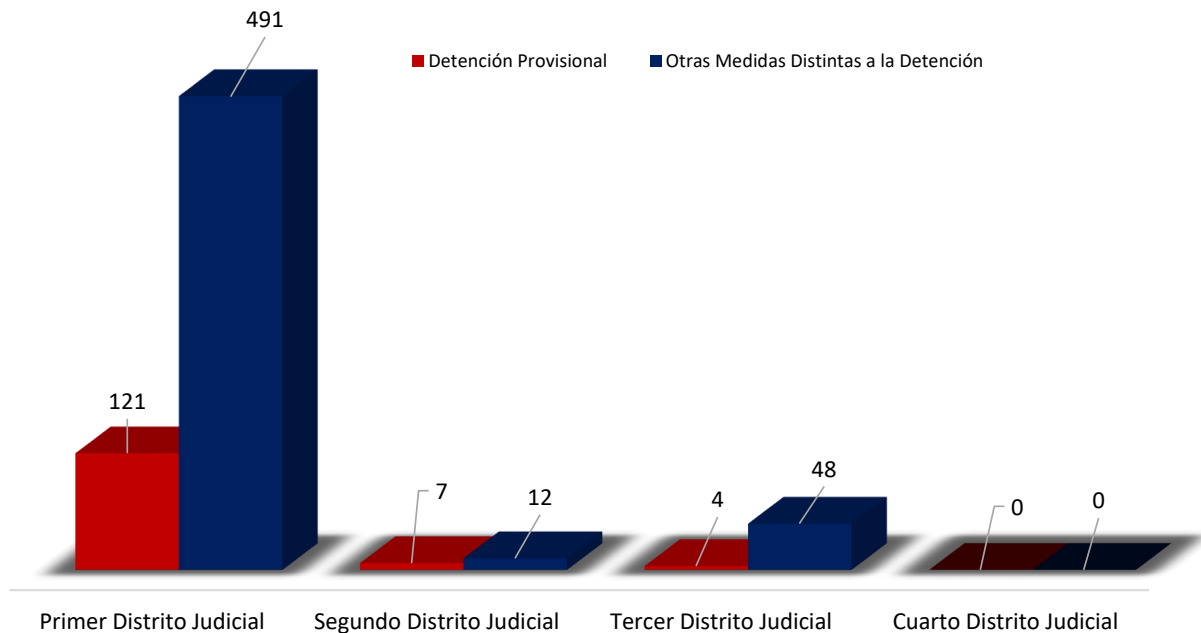
Cuadro 4. NÚMEROS DE MEDIDAS CAUTELARES APLICADAS EN LAS FISCALÍAS SUPERIORES DE ADOLESCENTES A NIVEL NACIONAL, POR DISTRITO JUDICIAL, SEGÚN TIPO DE MEDIDA:
DEL 1 DE ENERO AL 31 DE AGOSTO DEL 2023 (P)

Medidas Aplicadas	Total	Distrito Judicial			
		Primer Distrito Judicial	Segundo Distrito Judicial	Tercer Distrito Judicial	Cuarto Distrito Judicial
Total...	683	612	19	52	0
Detención Provisional	132	121	7	4	0
Otras Medidas Distintas a la Detención	551	491	12	48	0

(P) Cifras preliminares.

Fuente: Centro de Estadísticas, Ministerio Público, Fiscalías Superiores de Adolescentes a Nivel Nacional.

Gráfico 3. NÚMEROS DE MEDIDAS CAUTELARES APLICADAS EN LAS FISCALÍAS SUPERIORES DE ADOLESCENTES A NIVEL NACIONAL, POR DISTRITO JUDICIAL, SEGÚN TIPO DE MEDIDA DEL 1 DE ENERO AL 31 DE AGOSTO DEL 2023 (P)



Fuente: Centro de Estadísticas, Ministerio Público, Fiscalías Superiores de Adolescentes a Nivel Nacional.



MINISTERIO PÚBLICO

PROCURADURÍA GENERAL DE LA NACIÓN

Cuadro 5. NÚMEROS DE CAUSAS EGRESADAS DEFINITIVAS EN LAS FISCALÍAS SUPERIORES DE ADOLESCENTES A NIVEL NACIONAL, POR DISTRITO JUDICIAL, SEGÚN TIPO: DEL 1 DE ENERO AL 31 DE AGOSTO DEL 2023 (P)

Tipos de salidas Definitivas	Total (1)	Distrito Judicial			
		Primer Distrito Judicial	Segundo Distrito Judicial	Tercer Distrito Judicial	Cuarto Distrito Judicial
Total....	<u>1,695</u>	<u>1,158</u>	<u>186</u>	<u>249</u>	<u>102</u>
Causas Egresadas por Sentencia	<u>284</u>	201	46	24	13
Declinatoria a La Esfera Administrativa	<u>245</u>	150	26	61	8
Nulidades	<u>5</u>	5	0	0	0
Acumulaciones	<u>2</u>	2	0	0	0
Egresos por Sistema Mixto	<u>7</u>	7	0	0	0
Salida a La Ley 63 (Adultos)	<u>2</u>	2	0	0	0
Extinción de la Acción Penal	<u>73</u>	63	3	2	5
Criterio de Oportunidad por Resolución del Fiscal	<u>856</u>	589	82	137	48
Otros tipos de salidas	<u>18</u>	0	0	0	18
Llamamiento a Juicio	<u>6</u>	5	1	0	0
Sobreseimiento	<u>51</u>	17	26	0	8
Conciliación	<u>70</u>	69	0	1	0
Mediación	<u>18</u>	16	1	0	1
Desistimiento (2)	<u>9</u>	9	0	0	0
Solicitud Declinatoria	<u>17</u>	17	0	0	0
Archivo de Ley 39	<u>6</u>	5	1	0	0
Archivo de Expediente	<u>1</u>	1	0	0	0
Solicitud de Prorroga	<u>1</u>	0	0	0	1
Otras solicitudes	<u>24</u>	0	0	24	0

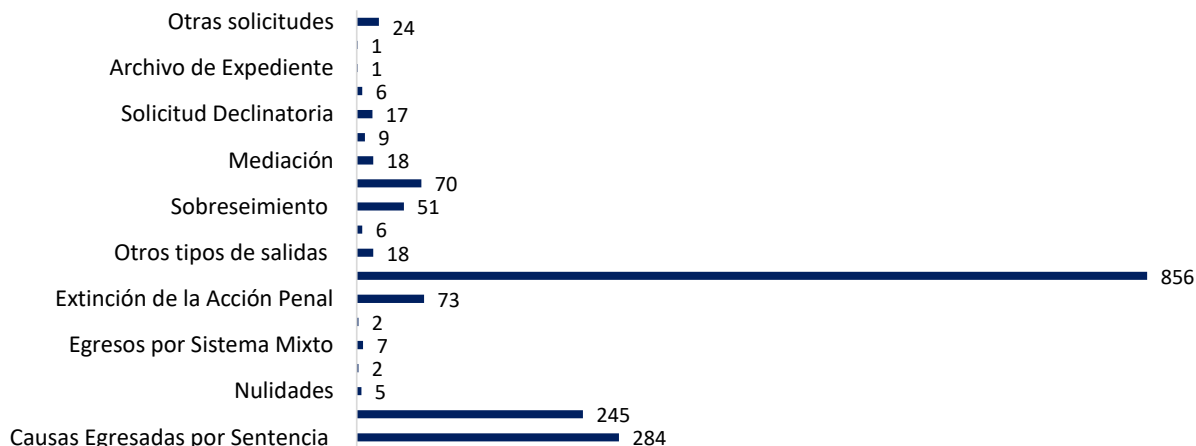
(P) Cifras preliminares.

(1) Los Datos mostrados en este cuadro corresponden a los 2 Sistemas procesales.

(2) En la Provincia de Panamá Oeste y Colón se dieron salidas por desistimiento decretadas por el Fiscal, mediante la Ley 40 sin ir a una audiencia.

Fuente: Centro de Estadísticas, Ministerio Público, Fiscalías Superiores de Adolescentes a Nivel Nacional.

Gráfico 4. NÚMEROS DE CAUSAS EGRESADAS DEFINITIVAS EN LAS FISCALÍAS SUPERIORES DE ADOLESCENTES A NIVEL NACIONAL, POR DISTRITO JUDICIAL, SEGÚN TIPO DEL 1 DE ENERO AL 31 DE AGOSTO DEL 2023 (P)



Fuente: Centro de Estadísticas, Ministerio Público, Fiscalías Superiores de Adolescentes a Nivel Nacional.



MINISTERIO PÚBLICO

PROCURADURÍA GENERAL DE LA NACIÓN

Cuadro 6. NÚMERO DE SENTENCIAS EN LAS FISCALÍAS SUPERIORES DE ADOLESCENTES A NIVEL NACIONAL, POR DISTRITO JUDICIAL, SEGÚN TIPO DE PROCEDIMIENTO DEL 1 DE ENERO AL 31 DE AGOSTO DEL 2023 (P)

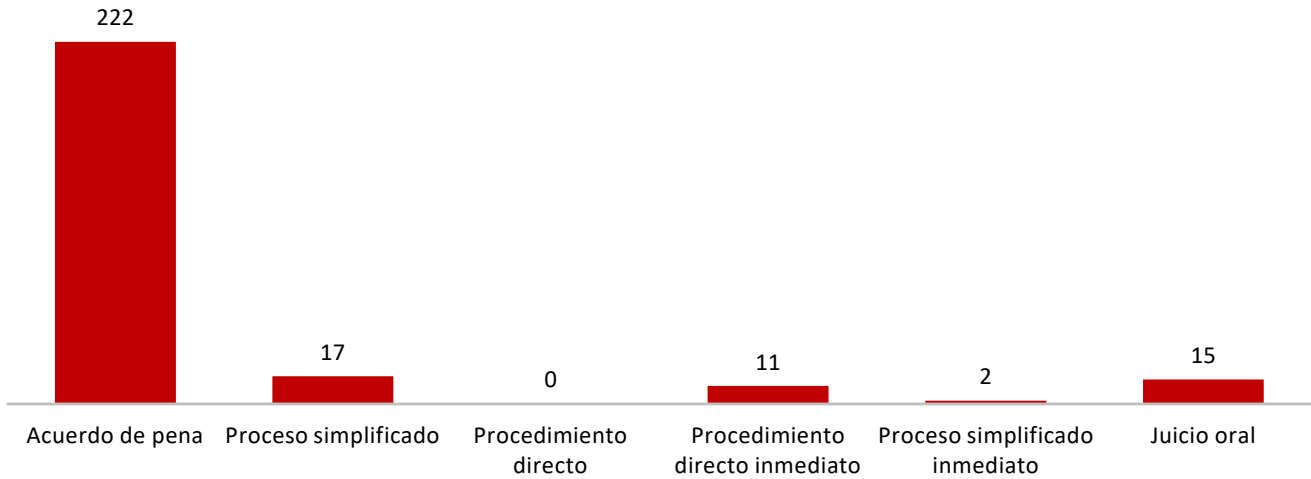
Tipo de Procedimiento (1)	Total	Distrito Judicial			
		Primer Distrito Judicial	Segundo Distrito Judicial	Tercer Distrito Judicial	Cuarto Distrito Judicial
Total....	<u>267</u>	<u>208</u>	<u>24</u>	<u>25</u>	<u>10</u>
Acuerdo de pena	<u>222</u>	175	23	22	2
Proceso simplificado	<u>17</u>	17	0	0	0
Procedimiento directo	<u>0</u>	0	0	0	0
Procedimiento directo inmediato	<u>11</u>	11	0	0	0
Proceso simplificado inmediato	<u>2</u>	2	0	0	0
Juicio oral	<u>15</u>	3	1	3	8

(P) Cifras preliminares.

(1) La información presentada en este cuadro corresponde a datos por carpeta.

Fuente: Centro de Estadísticas, Ministerio Público, Fiscalías Superiores de Adolescentes a Nivel Nacional.

Gráfico 5. NÚMERO DE SENTENCIAS EN LAS FISCALÍAS SUPERIORES DE ADOLESCENTES A NIVEL NACIONAL, POR DISTRITO JUDICIAL, SEGÚN TIPO DE PROCEDIMIENTO DEL 1 DE ENERO AL 31 DE AGOSTO DEL 2023 (P)



Fuente: Centro de Estadísticas, Ministerio Público, Fiscalías Superiores de Adolescentes a Nivel Nacional.



MINISTERIO PÚBLICO
PROCURADURÍA GENERAL DE LA NACIÓN

Cuadro 7. NÚMERO DE SENTENCIA EN LAS FISCALÍAS SUPERIORES DE ADOLESCENTES
A NIVEL NACIONAL, POR DISTRITO JUDICIAL, SEGÚN TIPO DE FALLO DE LAS SENTENCIAS
DEL 1 DE ENERO AL 31 DE AGOSTO DEL 2023 (P)

Fallo de las Sentencias (1)	Total (2)	Distrito Judicial			
		Primer Distrito Judicial	Segundo Distrito Judicial	Tercer Distrito Judicial	Cuarto Distrito Judicial
Total....	<u>310</u>	<u>239</u>	<u>24</u>	<u>34</u>	<u>13</u>
Condenatorio	<u>307</u>	237	24	33	13
Absolutorio	<u>3</u>	2	0	1	0
Mixta	<u>0</u>	0	0	0	0

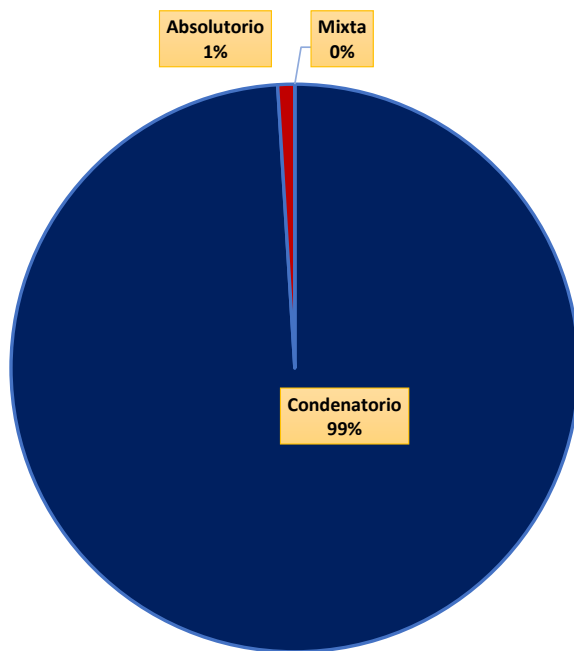
(P) Cifras preliminares.

(1) Los datos presentados en este cuadro corresponden a cifras por carpetas.

(2) Los Datos mostrados en este cuadro corresponden a los 2 Sistemas procesales.

Fuente: Centro de Estadísticas, Ministerio Público, Fiscalías Superiores de Adolescentes a Nivel Nacional.

Gráfico 6. DISTRIBUCIÓN PORCENTUAL DE SENTENCIA EN LAS FISCALÍAS SUPERIORES DE ADOLESCENTES
A NIVEL NACIONAL, POR DISTRITO JUDICIAL, SEGÚN TIPO DE FALLO DE LAS SENTENCIAS
DEL 1 DE ENERO AL 31 DE AGOSTO DEL 2023 (P)



Fuente: Centro de Estadísticas, Ministerio Público, Fiscalías Superiores de Adolescentes a Nivel Nacional.



MINISTERIO PÚBLICO
PROCURADURÍA GENERAL DE LA NACIÓN

Cuadro 8. NÚMERO DE PROCEDIMIENTOS ALTERNOS DE SOLUCIÓN DE CONFLICTO PENAL, APLICADOS EN LAS FISCALÍAS ADOLESCENTES A NIVEL NACIONAL, POR DISTRITO JUDICIAL, SEGÚN TIPO DEL 1 DE ENERO AL 31 DE AGOSTO DEL 2023 (P)

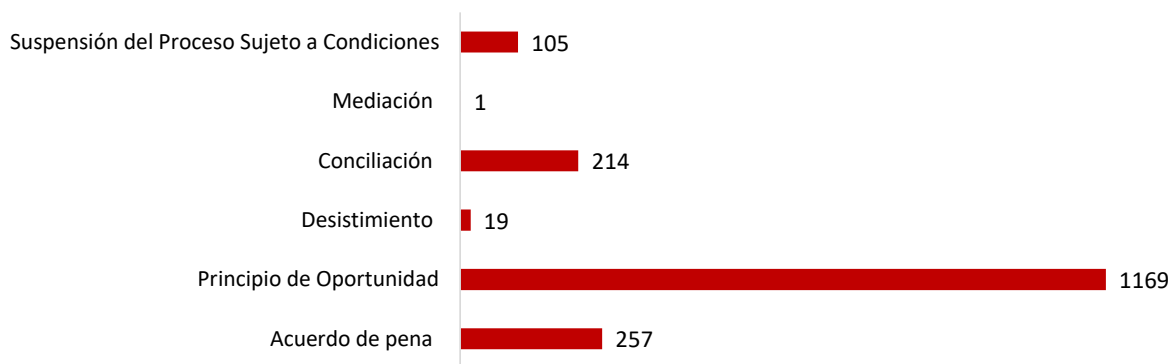
Procedimientos Alternos de Solución de Conflictos (1)	Total	Distrito Judicial			
		Primer Distrito Judicial	Segundo Distrito Judicial	Tercer Distrito Judicial	Cuarto Distrito Judicial
Total....	<u>1765</u>	<u>1,325</u>	<u>190</u>	<u>175</u>	<u>75</u>
Acuerdo de pena	<u>257</u>	205	27	23	2
Principio de Oportunidad	<u>1169</u>	831	124	148	66
Desistimiento	<u>19</u>	18	1	0	0
Conciliación	<u>214</u>	212	1	1	0
Mediación	<u>1</u>	1	0	0	0
Suspensión del Proceso Sujeto a Condiciones	<u>105</u>	58	37	3	7

(P) Cifras preliminares.

(1) Los datos presentados en este cuadro corresponden a cifras por personas.

Fuente: Centro de Estadísticas, Ministerio Público, Fiscalías Superiores de Adolescentes a Nivel Nacional.

Gráfico 7. NÚMERO DE PROCEDIMIENTOS ALTERNOS DE SOLUCIÓN DE CONFLICTO PENAL, APLICADOS EN LAS FISCALÍAS SUPERIORES DE ADOLESCENTES A NIVEL NACIONAL, POR DISTRITO JUDICIAL, SEGÚN TIPO DEL 1 DE ENERO AL 31 DE AGOSTO DEL 2023 (P)



Fuente: Centro de Estadísticas, Ministerio Público, Fiscalías Superiores de Adolescentes a Nivel Nacional.