



MINISTERIO PÚBLICO
PROCURADURÍA GENERAL DE LA NACIÓN
Cuadro N°1. PERSONAS ATENDIDAS EN EL CENTRO DE ATENCIÓN CIUDADANA DEL
PRIMER DISTRITO JUDICIAL; POR SERVICIOS, SEGÚN PROVINCIA:
DEL 1 AL 31 DE JULIO DEL 2023

SERVICIOS	TOTAL	COLÓN	PANAMÁ	PANAMÁ OESTE
TOTAL...	11815	406	10311	1098
Denuncias o Querellas en TURNO	1692	34	1357	301
Mediación / Conciliación	223	0	209	14
Diligencias en el Servicio de Investigación / Entrevistas, Entrega de Documentos	4405	22	4075	308
Unidad de Homicidios	2	0	2	0
Fiscalía de Familia	353	0	307	46
Fiscalía de Adolescentes	4	0	1	3
Cita en la Unidad de Apoyo a Víctimas	44	6	13	25
Centro de Custodia de Bienes Aprehendidos	68	0	68	0
Copia de la Carpetilla	232	0	231	1
Copia de Diligencias / Revisión de Carpetillas	2186	43	2136	7
Queja o Reclamo	5	1	4	0
Información sobre su Proceso Penal	1371	299	1036	36
Información sobre los servicios que brinda el Ministerio Público	289	1	242	46
Su denuncia no es competencia del Ministerio Público	14	0	2	12
Notificación SPA	921	0	622	299
Notificación Descarga	5	0	5	0
Personería	1	0	1	0
Fiscalía de Droga	0	0	0	0

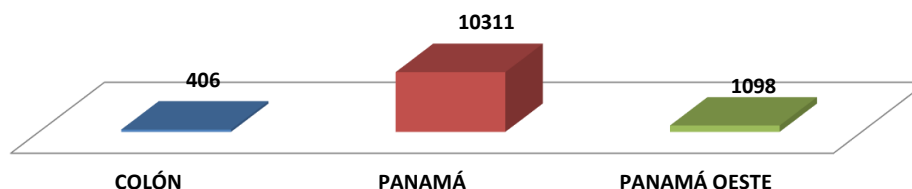
Fuente: Centro de Estadística; Atención Ciudadana.

Análisis:

El Centro de Atención Ciudadana del Primer Distrito Judicial, para el mes de Junio, atendió un total de 11815 personas, 406 en la provincia de Colón, 10311 en la provincia de Panamá; y 1098 en la provincia de Panamá Oeste donde la mayor cantidad de atenciones fue por Diligencias en el Servicio de Investigación / Entrevistas, Entrega de Documentos con 4405 personas que representa un 37.3 %.



MINISTERIO PÚBLICO
Gráfico N°1. PERSONAS ATENDIDAS EN EL CENTRO DE INFORMACIÓN DE ATENCIÓN CIUDADANA DEL,
PRIMER DISTRITO JUDICIAL, POR SERVICIO; SEGÚN PROVINCIA:
DEL 1 AL 31 DE JULIO DEL 2023

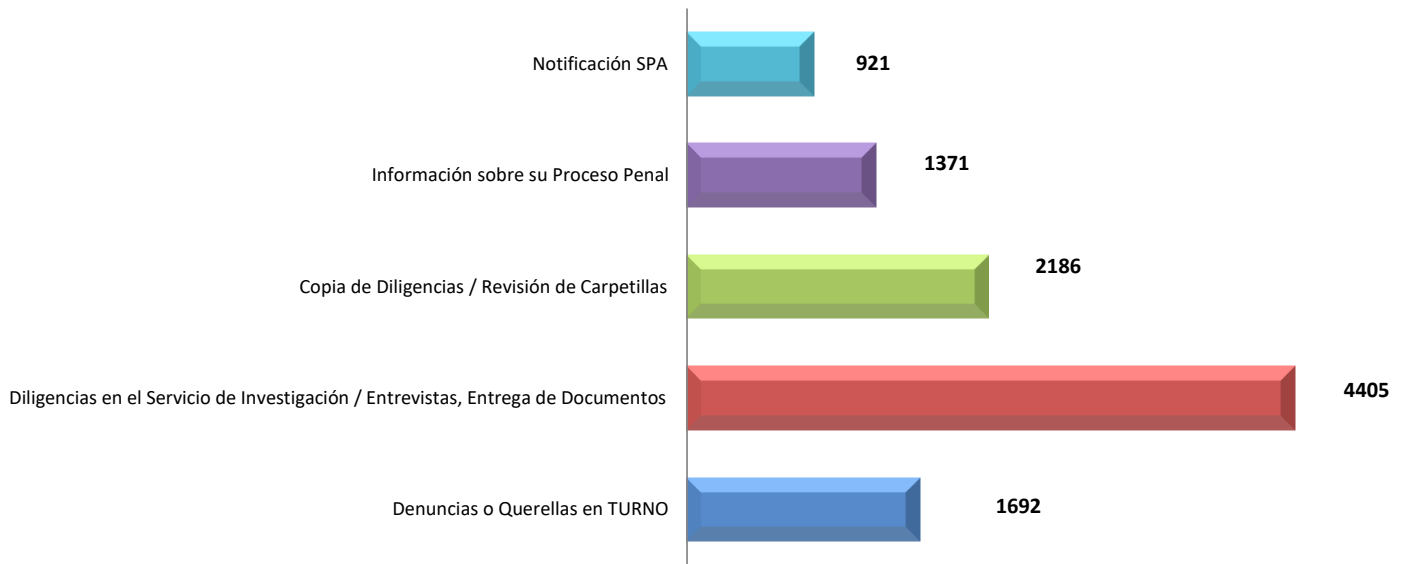


Fuente: Centro de Estadística; Atención Ciudadana .



MINISTERIO PÚBLICO

Gráfico N°2. SERVICIOS DE ATENCIÓN CIUDADANA CON MAYOR INCIDENCIA DEL PRIMER DISTRITO JUDICIAL DE PANAMÁ DEL 1 AL 31 DE JULIO DEL 2023

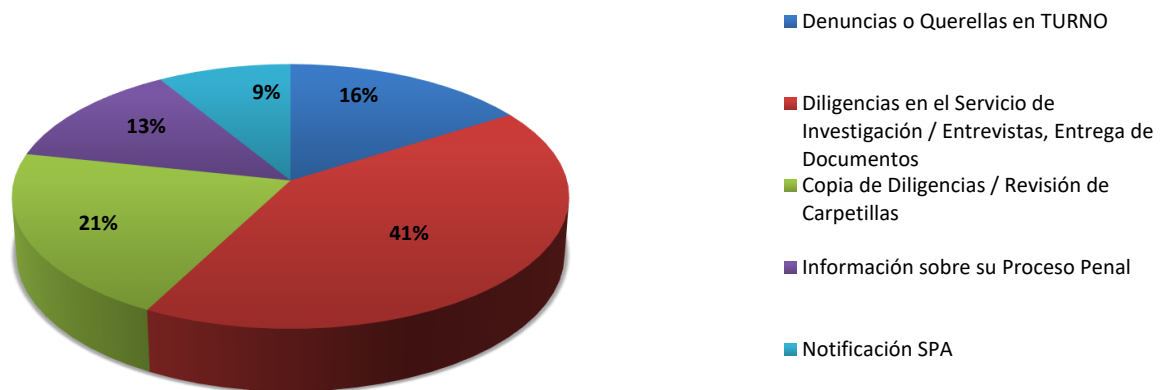


Fuente: Centro de Estadística; Atención Ciudadana



MINISTERIO PÚBLICO

Gráfico N°3. PORCENTAJE DE LOS SERVICIOS DE ATENCIÓN CIUDADANA CON MAYOR INCIDENCIA DEL PRIMER DISTRITO JUDICIAL DE PANAMÁ DEL 1 AL 31 DE JULIO DEL 2023



Fuente: Centro de Estadística; Atención Ciudadana



MINISTERIO PÚBLICO
PROCURADURÍA GENERAL DE LA NACIÓN
Cuadro N°2. PERSONAS ATENDIDAS EN EL CENTRO DE ATENCIÓN CIUDADANA DEL
SEGUNDO DISTRITO JUDICIAL; POR SERVICIOS, SEGÚN PROVINCIA:
DEL 1 AL 31 DE JULIO DEL 2023

SERVICIOS	TOTAL	COCLÉ	VERAGUAS
TOTAL...	1267	590	677
Denuncias o Querellas en TURNO	299	178	121
Mediación / Conciliación	5	0	5
Diligencias en el Servicio de Investigación / Entrevistas, Entrega de Documentos	657	330	327
Unidad de Homicidios	20	17	3
Fiscalía de Familia	34	3	31
Fiscalía de Adolescentes	5	0	5
Cita en la Unidad de Apoyo a Víctimas	4	0	4
Centro de Custodia de Bienes Aprehendidos	0	0	0
Copia de la Carpetilla	8	1	7
Copia de Diligencias / Revisión de Carpetillas	93	35	58
Queja o Reclamo	3	1	2
Información sobre su Proceso Penal	97	25	72
Información sobre los servicios que brinda el Ministerio Público	1	0	1
Su denuncia no es competencia del Ministerio Público	13	0	13
Notificación SPA	28	0	28
Notificación Descarga	0	0	0
Personería	0	0	0
Fiscalía de Droga	0	0	0

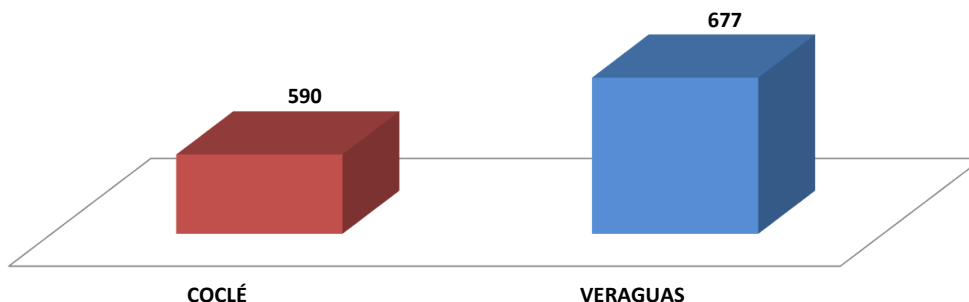
Fuente: Centro de Estadística; Atención Ciudadana.

Análisis:

El Centro de Atención Ciudadana del Segundo Distrito Judicial, para el mes de Junio, atendió un total de 1267 personas, 590 en la provincia de Coclé y 677 en la provincia de Veraguas; donde la mayor cantidad atenciones fue por Diligencias en el Servicio de Investigación / Entrevistas, Entrega de Documentos con 657 personas que representa un 51.9 %.



MINISTERIO PÚBLICO
Gráfico N°4. PERSONAS ATENDIDAS EN EL CENTRO DE INFORMACIÓN DE ATENCIÓN CIUDADANA DEL,
SEGUNDO DISTRITO JUDICIAL, POR SERVICIO; SEGÚN PROVINCIA:
DEL 1 AL 31 DE JULIO DEL 2023

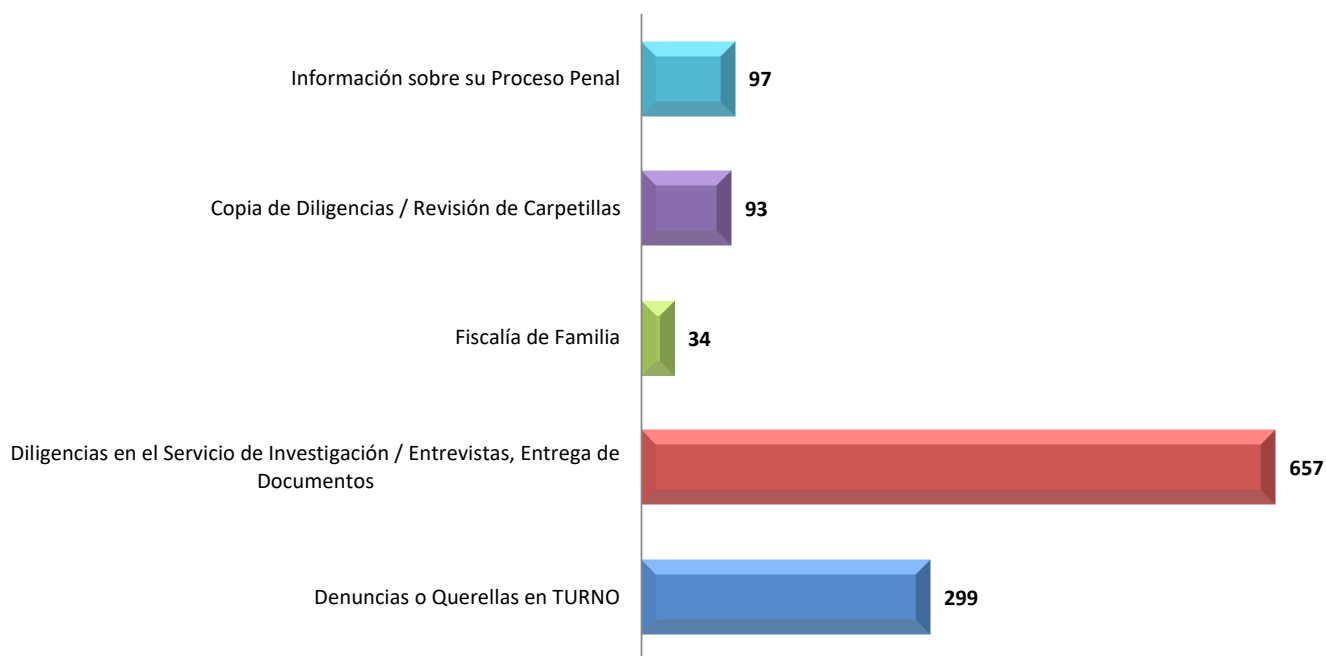


Fuente: Centro de Estadística; Atención Ciudadana



MINISTERIO PÚBLICO

**Gráfico N°5. SERVICIOS DE ATENCIÓN CIUDADANA CON MAYOR
INCIDENCIA DEL SEGUNDO DISTRITO JUDICIAL DE PANAMÁ
DEL 1 AL 31 DE JULIO DEL 2023**

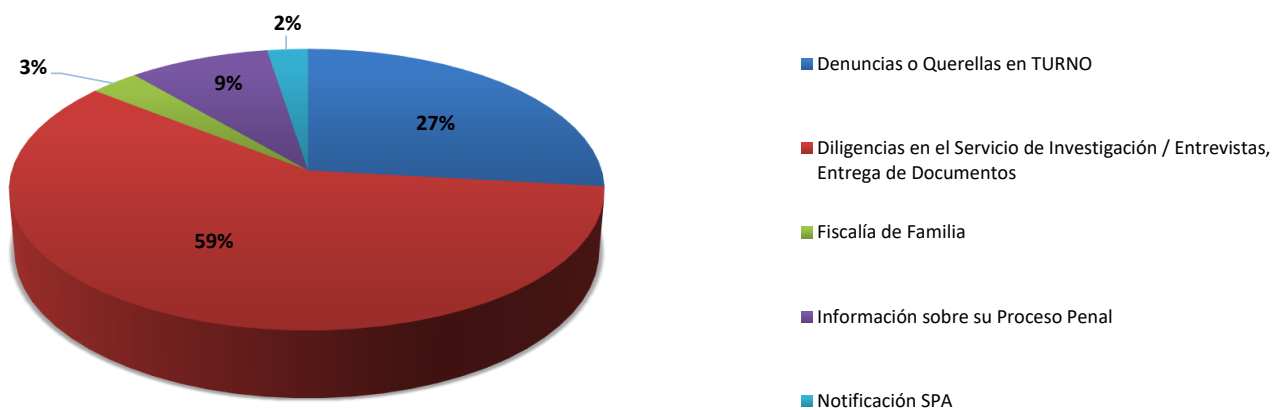


Fuente: Centro de Estadística; Atención Ciudadana .



MINISTERIO PÚBLICO

**Gráfico N°6. PORCENTAJES DE LOS SERVICIOS DE ATENCIÓN CIUDADANA CON MAYOR
INCIDENCIA DEL SEGUNDO DISTRITO JUDICIAL DE PANAMÁ
DEL 1 AL 31 DE JULIO DEL 2023**



Fuente: Centro de Estadística; Atención Ciudadana



MINISTERIO PÚBLICO
PROCURADURÍA GENERAL DE LA NACIÓN
Cuadro N°3. PERSONAS ATENDIDAS EN EL CENTRO DE ATENCIÓN CIUDADANA DEL
TERCER DISTRITO JUDICIAL; POR SERVICIOS, SEGÚN PROVINCIA:
DEL 1 AL 31 DE JULIO DEL 2023

SERVICIOS	TOTAL	CHIRIQUÍ	BOCAS DEL TORO
TOTAL...	2267	2261	6
Denuncias o Querellas en TURNO	465	464	1
Mediación / Conciliación	0	0	0
Diligencias en el Servicio de Investigación / Entrevistas, Entrega de Documentos	439	439	0
Unidad de Homicidios	31	31	0
Fiscalía de Familia	322	322	0
Fiscalía de Adolescentes	45	44	1
Cita en la Unidad de Apoyo a Víctimas	6	6	0
Centro de Custodia de Bienes Aprehendidos	1	1	0
Copia de la Carpetilla	6	6	0
Copia de Diligencias / Revisión de Carpetillas	222	222	0
Queja o Reclamo	3	3	0
Información sobre su Proceso Penal	175	175	0
Información sobre los servicios que brinda el Ministerio Público	2	2	0
Su denuncia no es competencia del Ministerio Público	1	1	0
Notificación SPA	544	540	4
Notificación Descarga	5	5	0
Personería	0	0	0
Fiscalía de Droga	0	0	0

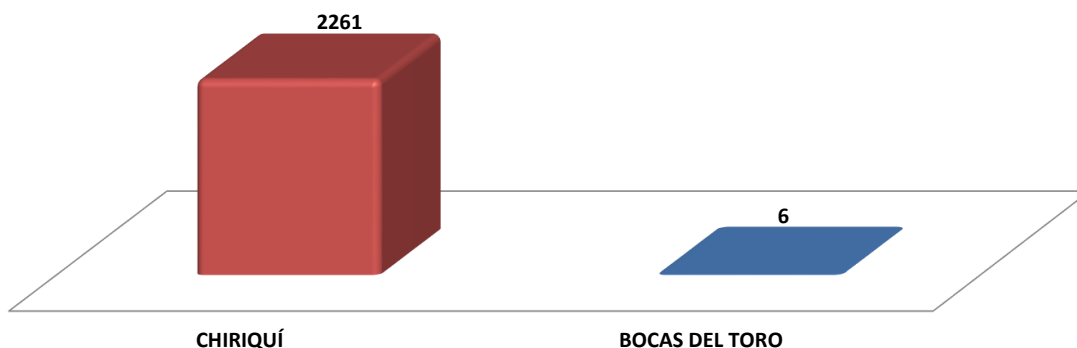
Fuente: Centro de Estadística; Atención Ciudadana.

Análisis:

El Centro de Atención Ciudadana del Tercer Distrito Judicial, para el mes de Junio, atendió un total de 2267 personas, 2261 en la provincia de Chiriquí y 6 en la provincia de Bocas del Toro; donde la mayor cantidad de atendidos fue por Notificación SPA con 544 personas que representa un 24 %.



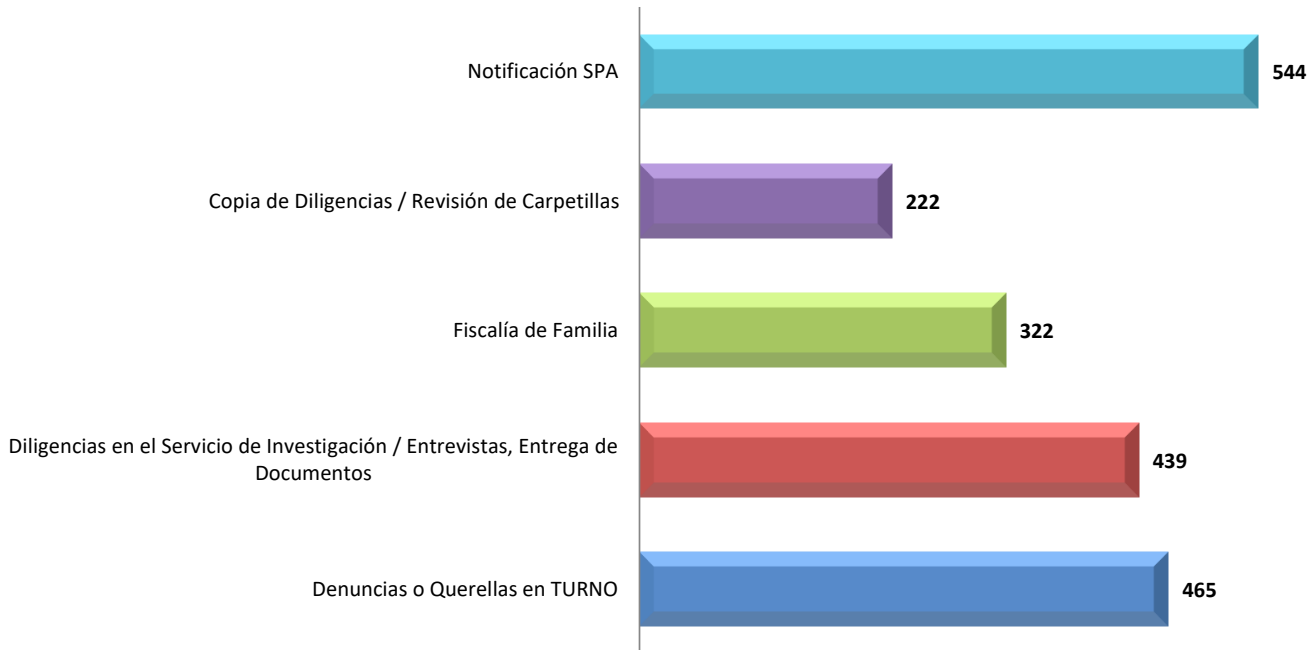
MINISTERIO PÚBLICO
Gráfico N°7. PERSONAS ATENDIDAS EN EL CENTRO DE INFORMACIÓN DE ATENCIÓN CIUDADANA DEL,
TERCER DISTRITO JUDICIAL, POR SERVICIO; SEGÚN PROVINCIA:
DEL 1 AL 31 DE JULIO DEL 2023



Fuente: Centro de Estadística; Atención Ciudadana .



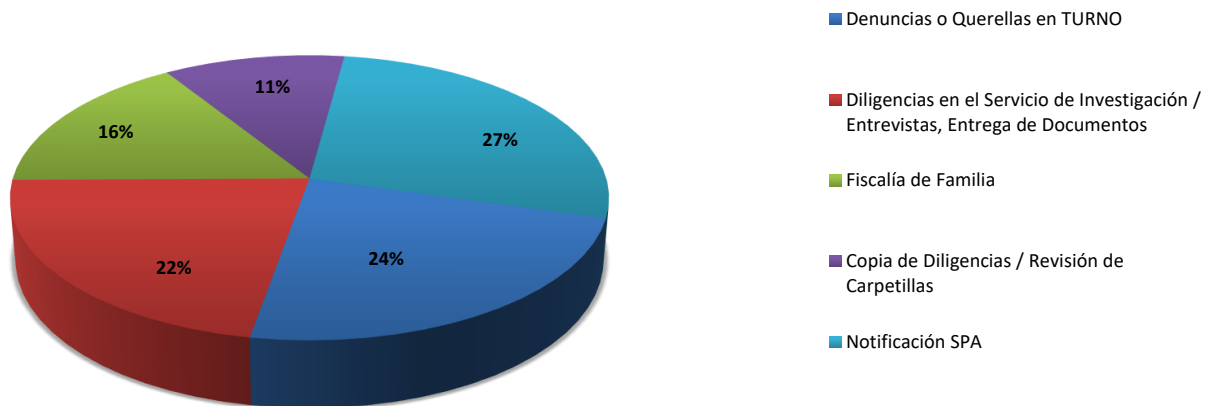
MINISTERIO PÚBLICO
Gráfico N°8. SERVICIOS DE ATENCIÓN CIUDADANA CON MAYOR INCIDENCIA
INCIDENCIA DEL TERCER DISTRITO JUDICIAL DE PANAMÁ
DEL 1 AL 31 DE JULIO DEL 2023



Fuente: Centro de Estadística; Atención Ciudadana .



MINISTERIO PÚBLICO
Gráfico N°9. PORCENTAJE DE LOS SERVICIOS DE ATENCIÓN CIUDADANA CON MAYOR
INCIDENCIA DEL TERCER DISTRITO JUDICIAL DE PANAMÁ
DEL 1 AL 31 DE JULIO DEL 2023



Fuente: Centro de Estadística; Atención Ciudadana



MINISTERIO PÚBLICO
PROCURADURÍA GENERAL DE LA NACIÓN
Cuadro N°4. PERSONAS ATENDIDAS EN EL CENTRO DE ATENCIÓN CIUDADANA DEL
CUARTO DISTRITO JUDICIAL; POR SERVICIOS, SEGÚN PROVINCIA:
DEL 1 AL 31 DE JULIO DEL 2023

SERVICIOS	TOTAL	LOS SANTOS	HERRERA
TOTAL...	686	406	280
Denuncias o Querellas en TURNO	50	14	36
Mediación / Conciliación	0	0	0
Diligencias en el Servicio de Investigación / Entrevistas, Entrega de Documentos	452	252	200
Unidad de Homicidios	0	0	0
Fiscalía de Familia	0	0	0
Fiscalía de Adolescentes	0	0	0
Cita en la Unidad de Apoyo a Víctimas	2	0	2
Centro de Custodia de Bienes Aprehendidos	10	10	0
Copia de la Carpetilla	3	1	2
Copia de Diligencias / Revisión de Carpetillas	6	1	5
Queja o Reclamo	0	0	0
Información sobre su Proceso Penal	4	2	2
Información sobre los servicios que brinda el Ministerio Público	19	0	19
Su denuncia no es competencia del Ministerio Público	54	40	14
Notificación SPA	86	86	0
Notificación Descarga	0	0	0
Personería	0	0	0
Fiscalía de Droga	0	0	0

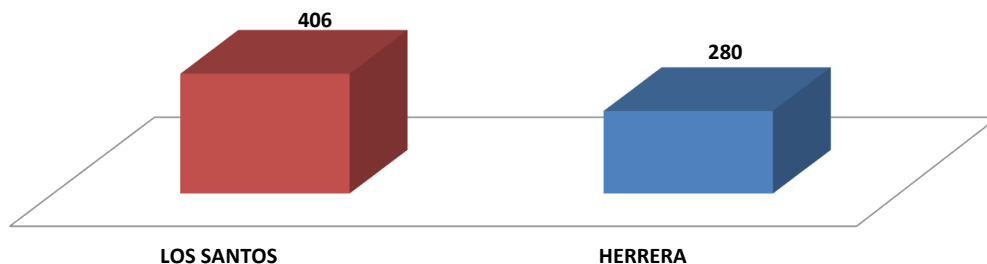
Fuente: Centro de Estadística; Atención Ciudadana.

Análisis:

El Centro de Atención Ciudadana del Cuarto Distrito Judicial, para el mes de Junio, atendió un total de 686 personas, 406 en la provincia de Los Santos y 280 en la provincia de Herrera; donde su mayor cantidad de atendidos fue por Diligencias en el Servicio de Investigación / Entrevistas, Entrega de Documentos con 452 personas que representa un 65.9 %.



MINISTERIO PÚBLICO
Gráfico N°10. PERSONAS ATENDIDAS EN EL CENTRO DE INFORMACIÓN DE ATENCIÓN CIUDADANA DEL,
CUARTO DISTRITO JUDICIAL, POR SERVICIO; SEGÚN PROVINCIA:
DEL 1 AL 31 DE JULIO DEL 2023

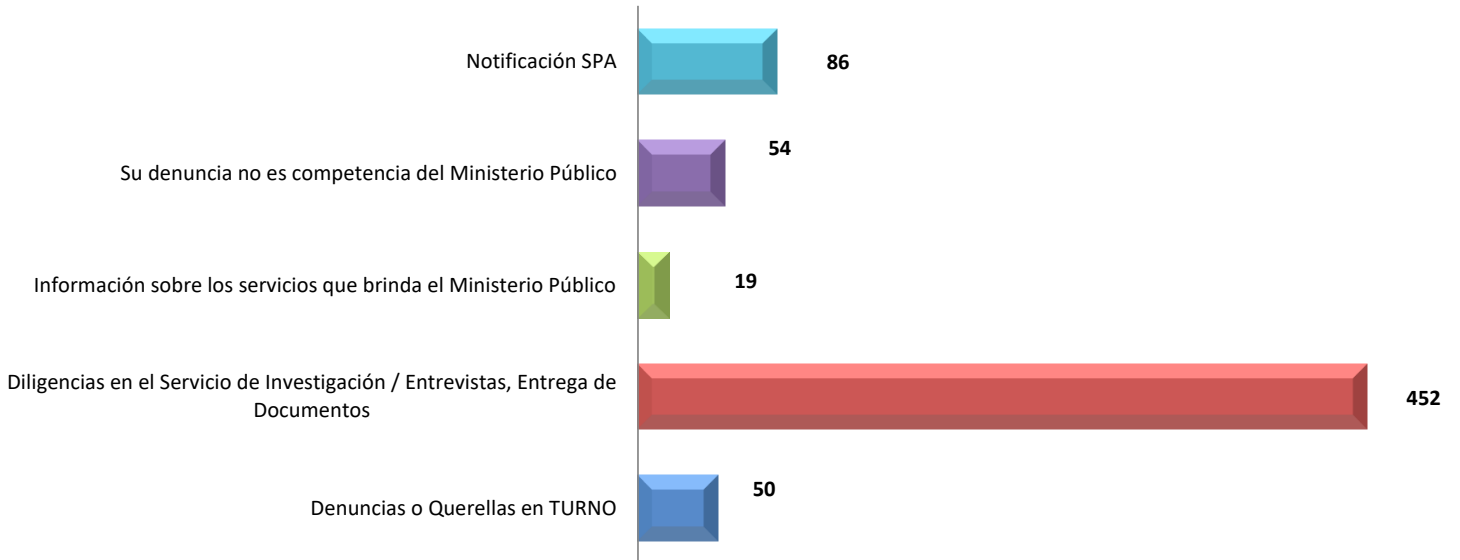


Fuente: Centro de Estadística; Atención Ciudadana



MINISTERIO PÚBLICO

Gráfico N°11. SERVICIOS DE ATENCIÓN CIUDADANA CON MAYOR INCIDENCIA DEL CUARTO DISTRITO JUDICIAL DE PANAMÁ DEL 1 AL 31 DE JULIO DEL 2023

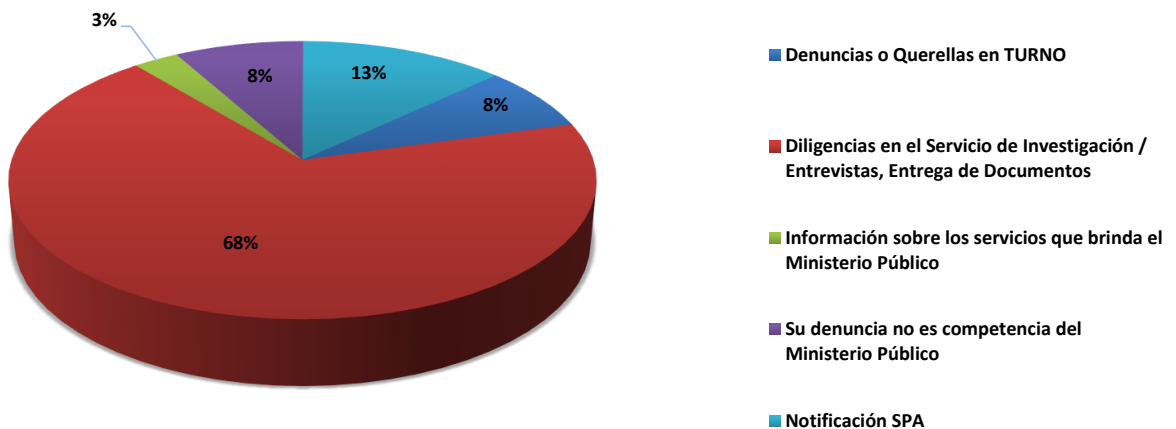


Fuente: Centro de Estadística; Atención Ciudadana



MINISTERIO PÚBLICO

Gráfico N°12. PORCENTAJES DE LOS SERVICIOS DE ATENCIÓN CIUDADANA CON MAYOR INCIDENCIA DEL CUARTO DISTRITO JUDICIAL DE PANAMÁ DEL 1 AL 31 DE JULIO DEL 2023



Fuente: Centro de Estadística; Atención Ciudadana