



MINISTERIO PÚBLICO
PROCURADURÍA GENERAL DE LA NACIÓN.

Cuadro 1. NÚMERO DE DENUNCIAS RECEPTADAS EN EL SISTEMA PENAL ACUSATORIO DE HECHOS DELICTIVOS OCURRIDOS,
EN EL TERCER DISTRITO JUDICIAL DE PANAMÁ, POR TIPO DE INGRESO,
SEGÚN UNIDAD RECEPTORA: DEL 1 AL 31 DE JULIO DE 2023. (P).

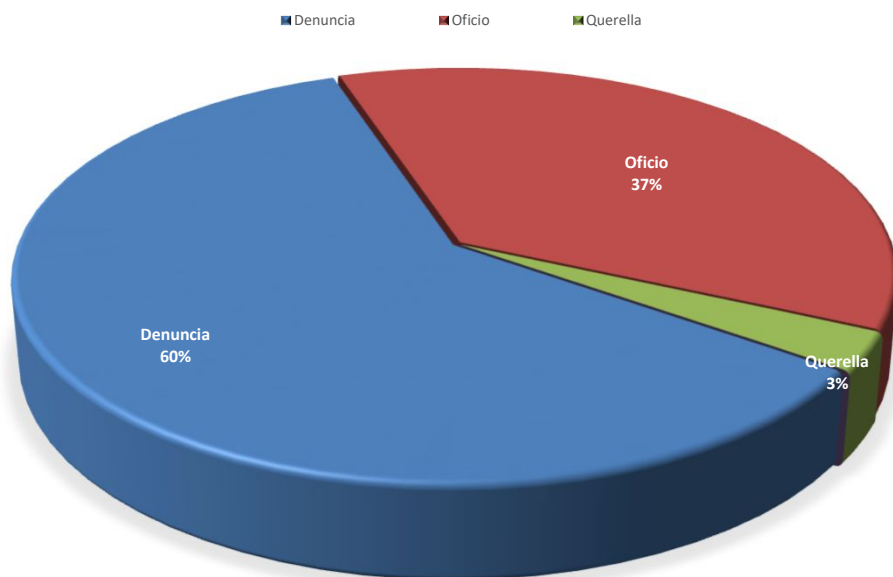
Unidad Receptora ⁽¹⁾	Total...	Tipo de Ingreso		
		Denuncia	Oficio	Querella
TOTAL...	1415	851	521	43
Unidades Receptoras de Chiriquí	1055	673	343	39
Sede Principal de Chiriquí	387	250	111	26
Unidad Receptora de Drogas	0	-	-	-
Unidad Receptora de Familia	99	70	26	3
Personerías	557	346	201	10
Otras Unidades Receptoras de Chiriquí	12	7	5	-
Unidades Receptoras de Bocas del Toro	360	178	178	4
Sede Principal de Bocas del Toro	260	143	115	2
Unidad Receptora de Drogas	0	-	-	-
Personerías	97	32	63	2
Otras Unidades Receptoras de Bocas del Toro	3	3	-	-

(1) Las noticias criminales presentadas corresponden al lugar de ocurrencia del hecho.

(P) Cifras preliminares.

Fuente: Centro de Estadísticas, Unidad Regional de Chiriquí y Bocas del Toro. Plataforma del Sistema Penal Acusatorio.

Gráfica 1. DISTRIBUCIÓN PORCENTUAL DE LAS DENUNCIAS RECEPTADAS EN EL SISTEMA PENAL ACUSATORIO, DE HECHOS DELICTIVOS OCURRIDOS EN EL TERCER DISTRITO JUDICIAL DE PANAMÁ, POR TIPO DE INGRESO: DEL 1 AL 31 DE JULIO DE 2023. (P).



Fuente: Centro de Estadísticas, Ministerio Público, Unidad Regional de Chiriquí y Bocas del Toro, Plataforma del Sistema Penal Acusatorio.



MINISTERIO PÚBLICO
PROCURADURÍA GENERAL DE LA NACIÓN.

Cuadro 2. NÚMERO DE DENUNCIAS RECEPTADAS EN EL SISTEMA PENAL ACUSATORIO DE HECHOS DELICTIVOS OCURRIDO
EN EL TERCER DISTRITO JUDICIAL DE PANAMÁ, POR CIRCUITO JUDICIAL
SEGÚN DELITOS GENÉRICOS: DEL 1 AL 31 DE JULIO DE 2023. (P).

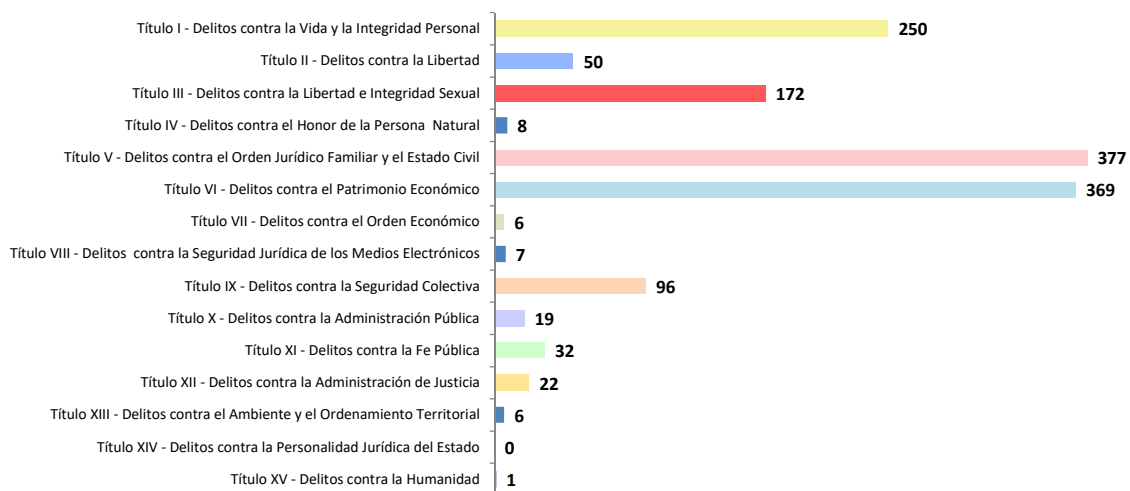
Delitos Genéricos ⁽¹⁾	Total...		Circuito Judicial	
	Número	Porcentaje	Chiriquí	Bocas del Toro
TOTAL...	1415	100%	1055	360
Título I - Delitos contra la Vida y la Integridad Personal	<u>250</u>	18%	182	68
Título II - Delitos contra la Libertad	<u>50</u>	4%	47	3
Título III - Delitos contra la Libertad e Integridad Sexual	<u>172</u>	12%	103	69
Título IV - Delitos contra el Honor de la Persona Natural	<u>8</u>	1%	8	-
Título V - Delitos contra el Orden Jurídico Familiar y el Estado Civil	<u>377</u>	27%	283	94
Título VI - Delitos contra el Patrimonio Económico	<u>369</u>	26%	295	74
Título VII - Delitos contra el Orden Económico	<u>6</u>	0%	6	-
Título VIII - Delitos contra la Seguridad Jurídica de los Medios Electrónicos	<u>7</u>	0%	7	-
Título IX - Delitos contra la Seguridad Colectiva	<u>96</u>	7%	60	36
Título X - Delitos contra la Administración Pública	<u>19</u>	1%	15	4
Título XI - Delitos contra la Fe Pública	<u>32</u>	2%	32	-
Título XII - Delitos contra la Administración de Justicia	<u>22</u>	2%	13	9
Título XIII - Delitos contra el Ambiente y el Ordenamiento Territorial	<u>6</u>	0%	4	2
Título XIV - Delitos contra la Personalidad Jurídica del Estado	<u>0</u>	0%	-	-
Título XV - Delitos contra la Humanidad	<u>1</u>	0%	-	1

(1) Las noticias criminales presentadas corresponden al lugar de ocurrencia del hecho.

(P) Cifras preliminares.

Fuente: Centro de Estadísticas, Unidad Regional de Chiriquí y Bocas del Toro, Plataforma del Sistema Penal Acusatorio.

Gráfica 2. NÚMERO DE LAS DENUNCIAS RECEPTADAS EN EL SISTEMA PENAL ACUSATORIO, DE HECHOS DELICTIVOS OCURRIDOS EN EL TERCER DISTRITO JUDICIAL DE PANAMÁ, SEGÚN DELITOS GENÉRICOS: DEL 1 AL 31 DE JULIO DE 2023. (P).



Fuente: Centro de Estadísticas, Ministerio Público, Unidad Regional de Chiriquí y Bocas del Toro, Plataforma del Sistema Penal Acusatorio.



MINISTERIO PÚBLICO
PROCURADURÍA GENERAL DE LA NACIÓN.

Cuadro 3. NÚMERO DE LAS DENUNCIAS RECEPTADAS EN EL SISTEMA PENAL ACUSATORIO, EN EL TERCER DISTRITO JUDICIAL DE PANAMÁ, POR CIRCUITO JUDICIAL, SEGÚN EL TURNO EN QUE SE REGISTRA LA DENUNCIA: DEL 1 AL 31 DE JULIO DE 2023. (P).

Turno en que se registra la denuncia ⁽¹⁾	Total...		Circuito Judicial	
	Número	Porcentaje	Chiriquí	Bocas del Toro
TOTAL...	1415	100%	1055	360
Matutino 12:00 am 8:00 am	<u>139</u>	10%	99	40
Diurno 8:00 am 4:00 pm	<u>686</u>	48%	520	166
Mixto 4:00 pm 12:00 am	<u>590</u>	42%	436	154

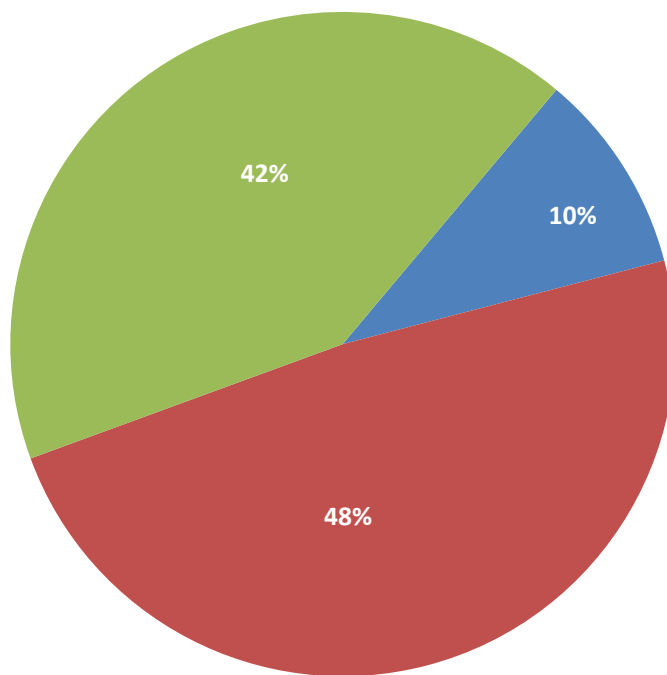
(1) Las noticias criminales presentadas corresponden al lugar de ocurrencia del hecho.

(P) Cifras preliminares.

Fuente: Centro de Estadísticas, Ministerio Público, Unidad Regional de Chiriquí y Bocas del Toro, Plataforma del Sistema Penal Acusatorio.

Gráfica 3. DISTRIBUCIÓN PORCENTUAL DE LAS DENUNCIAS RECEPTADAS EN EL SISTEMA PENAL ACUSATORIO EN EL TERCER DISTRITO JUDICIAL DE PANAMÁ, SEGÚN TURNO EN QUE SE REGISTRA LA DENUNCIA: DEL 1 AL 31 DE JULIO DE 2023. (P).

■ Matutino 12:00 am 8:00 am ■ Diurno 8:00 am 4:00 pm ■ Mixto 4:00 pm 12:00 am



Fuente: Centro de Estadísticas, Ministerio Público, Unidad Regional de Chiriquí y Bocas del Toro, Plataforma del Sistema Penal Acusatorio.



**MINISTERIO PÚBLICO
PROCURADURÍA GENERAL DE LA NACIÓN.**

**Cuadro 4. NÚMERO DE LAS DENUNCIAS RECEPTADAS EN EL SISTEMA PENAL ACUSATORIO,
EN EL TERCER DISTRITO JUDICIAL DE PANAMÁ, POR CIRCUITO JUDICIAL,
SEGÚN DÍA DE LA SEMANA: DEL 1 AL 31 DE JULIO DE 2023. (P).**

Día de la semana ⁽¹⁾	Total...		Circuito Judicial	
	Número	Porcentaje	Chiriquí	Bocas del Toro
TOTAL...	<u>1415</u>	<u>100%</u>	<u>1055</u>	<u>360</u>
Domingo	<u>157</u>	11%	108	49
Lunes	<u>316</u>	22%	247	69
Martes	<u>251</u>	18%	184	67
Miércoles	<u>181</u>	13%	134	47
Jueves	<u>199</u>	14%	156	43
Viernes	<u>188</u>	13%	133	55
Sábado	<u>123</u>	9%	93	30

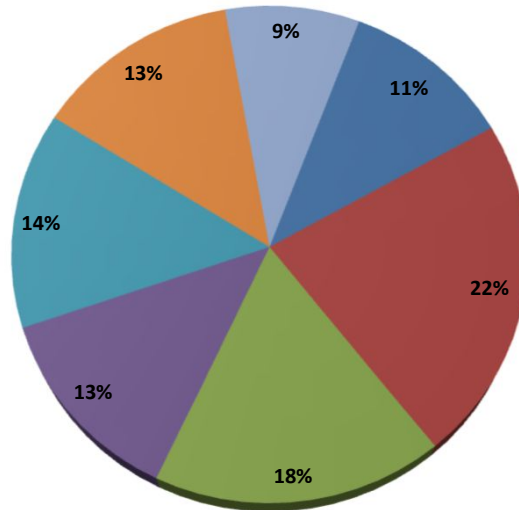
(1) Las noticias criminales presentadas corresponden al lugar de ocurrencia del hecho.

(P) Cifras preliminares.

Fuente: Centro de Estadísticas, Ministerio Público, Unidad Regional de Chiriquí y Bocas del Toro, Plataforma del Sistema Penal Acusatorio.

**Gráfica 4. DISTRIBUCIÓN PORCENTUAL DE LAS DENUNCIAS RECEPTADAS EN EL SISTEMA
PENAL ACUSATORIO, EN EL TERCER DISTRITO JUDICIAL DE PANAMÁ,
SEGÚN DÍA DE LA SEMANA: DEL 1 AL 31 DE JULIO DE 2023. (P).**

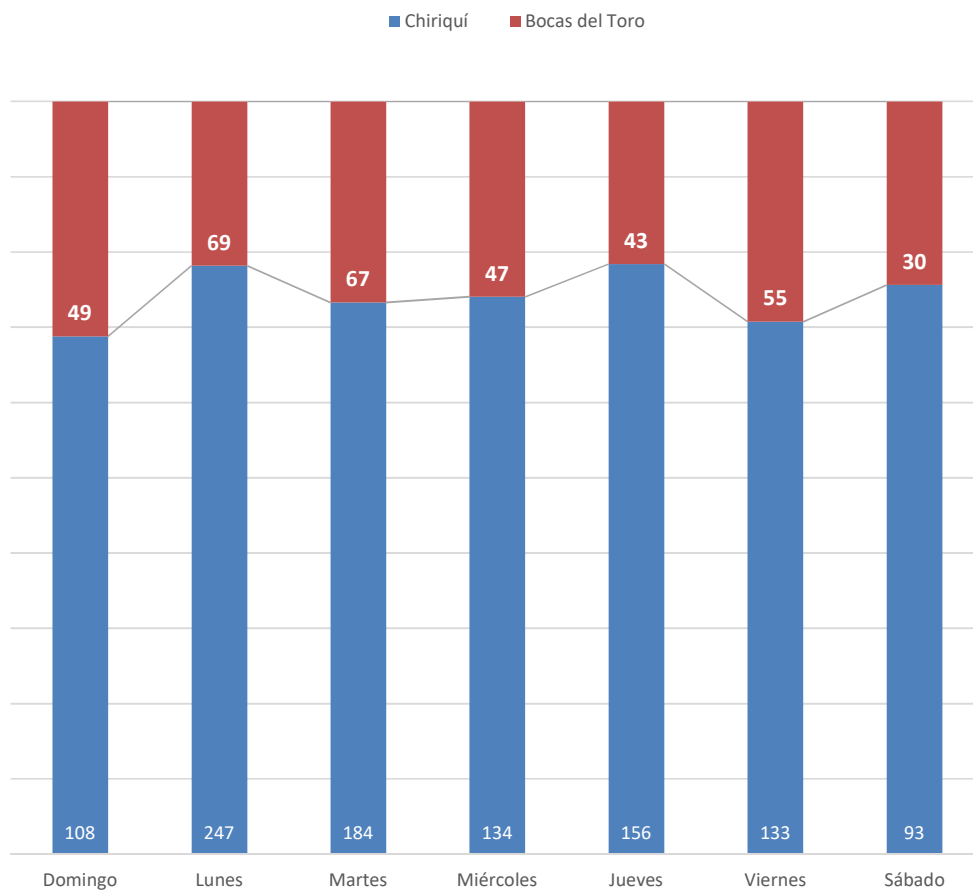
■ Domingo
 ■ Lunes
 ■ Martes
 ■ Miércoles
 ■ Jueves
 ■ Viernes
 ■ Sábado



(P) Cifras preliminares.

Fuente: Centro de Estadísticas, Ministerio Público, Unidad Regional de Chiriquí y Bocas del Toro, Plataforma del Sistema Penal Acusatorio.

Gráfica 5. NÚMERO DE LAS DENUNCIAS RECEPTADAS EN EL SISTEMA PENAL ACUSATORIO, EN EL TERCER DISTRITO JUDICIAL DE PANAMÁ, POR CIRCUITO JUDICIAL, SEGÚN DÍA DE LA SEMANA: DEL 1 AL 31 DE JULIO DE 2023. (P).



Fuente: Centro de Estadísticas, Ministerio Público, Unidad Regional de Chiriquí y Bocas del Toro. Plataforma del Sistema Penal Acusatorio.



**MINISTERIO PÚBLICO
PROCURADURÍA GENERAL DE LA NACIÓN**

Cuadro 5. NÚMERO DE DENUNCIAS RECEPTADAS EN EL SISTEMA PENAL ACUSATORIO, DE HECHOS DELICTIVOS OCURRIDOS EN EL TERCER DISTRITO JUDICIAL DE PANAMÁ, SEGÚN PROVINCIA Y/O COMARCA, Y DISTRITO: DEL 1 AL 31 DE JULIO DE 2023. (P).

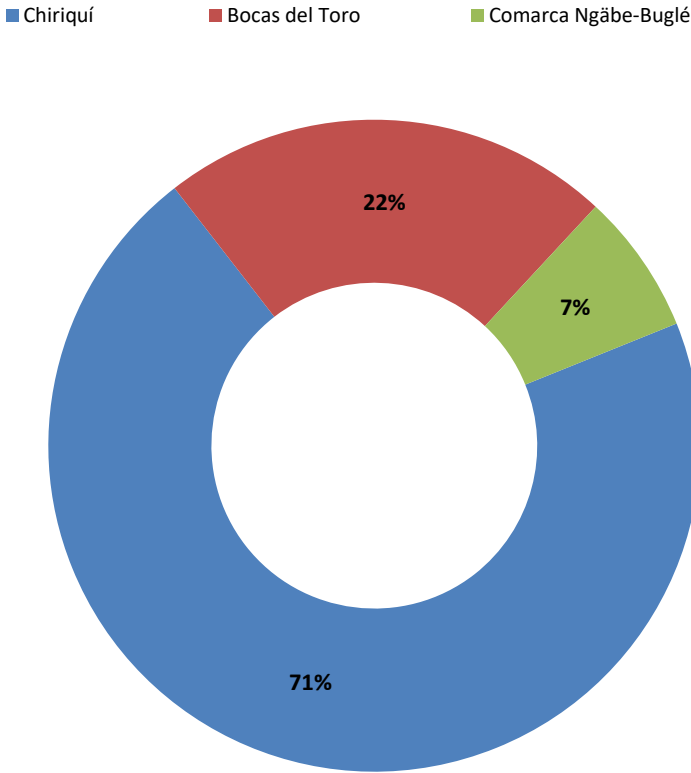
Provincia y/o Comarca, y Distrito ⁽¹⁾	Número	Porcentaje
TOTAL...	<u>1415</u>	<u>100%</u>
Chiriquí	<u>999</u>	<u>71%</u>
Alanje	27	2%
Barú	124	9%
Boquerón	31	2%
Boquete	44	3%
Bugaba	199	14%
David	434	31%
Dolega	49	3%
Gualaca	3	0%
Remedios	6	0%
Renacimiento	30	2%
San Félix	15	1%
San Lorenzo	13	1%
Tolé	24	2%
Bocas del Toro	<u>317</u>	<u>22%</u>
Bocas Del Toro	49	3%
Changuinola	243	17%
Chiriquí Grande	25	2%
Comarca Ngäbe-Buglé	<u>99</u>	<u>7%</u>
Besiko	19	1%
Mironó	6	0%
Muna	16	1%
Nole Duima	10	1%
Ñurum	5	0%
Kankintú	23	2%
Kusapín	20	1%

(1) Las noticias criminales presentadas corresponden al lugar de ocurrencia del hecho.

(P) Cifras preliminares.

Fuente: Centro de Estadísticas, Ministerio Público, Unidad Regional de Chiriquí y Bocas del Toro, Plataforma del Sistema Penal Acusatorio.

Gráfica 6. DISTRIBUCIÓN PORCENTUAL DE LAS DENUNCIAS RECEPTADAS EN EL SISTEMA PENAL ACUSATORIO, EN EL TERCER DISTRITO JUDICIAL DE PANAMÁ, SEGÚN PROVINCIA Y COMARCA: DEL 1 AL 31 DE JULIO DE 2023. (P).



Fuente: Centro de Estadísticas, Ministerio Público, Unidad Regional de Chiriquí y Bocas del Toro, Plataforma del Sistema Penal Acusatorio.



**MINISTERIO PÚBLICO
PROCURADURÍA GENERAL DE LA NACIÓN**

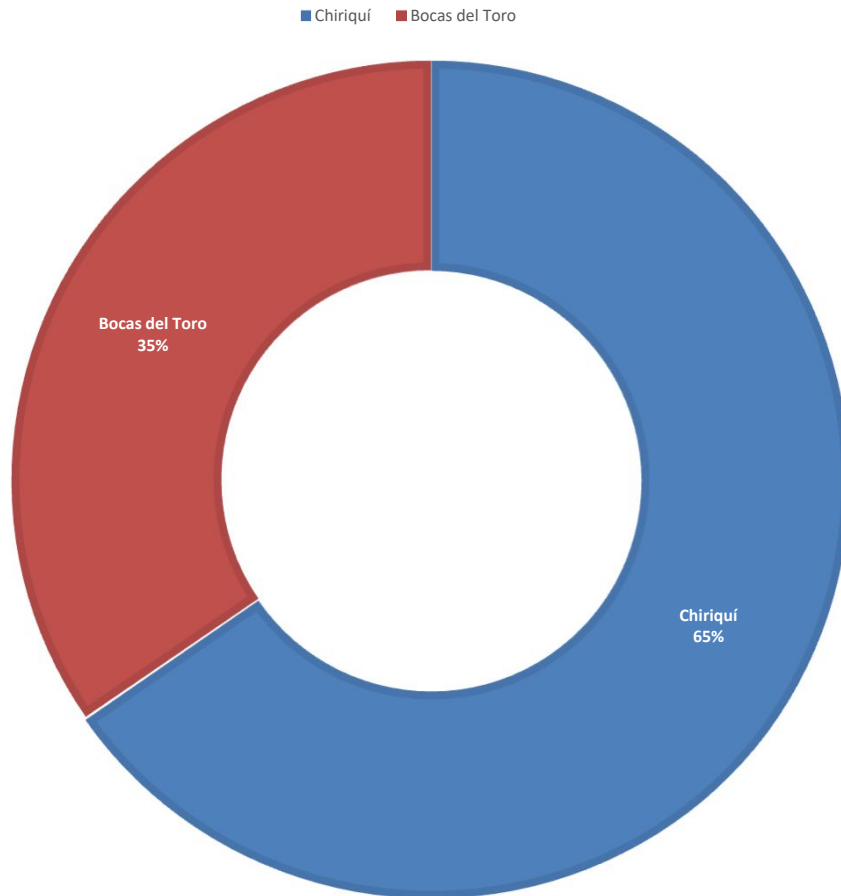
**Cuadro 6. NÚMERO DE AUDIENCIAS REALIZADAS, EN EL SISTEMA PENAL ACUSATORIO, EN EL TERCER DISTRITO
JUDICIAL DE PANAMÁ, POR CIRCUITO JUDICIAL, SEGÚN TIPO
DE AUDIENCIA: DEL 1 AL 31 DE JULIO DE 2023. (P).**

Tipo de Audiencia	Total...		Circuito Judicial	
	Número	Porcentaje	Chiriquí	Bocas del Toro
TOTAL...	1410	100%	922	488
Audiencia de Control	<u>28</u>	<u>2%</u>		19
Audiencia de Incautación de Datos	<u>24</u>	<u>2%</u>		16
Audiencia de Disposición de Evidencia	<u>44</u>	<u>3%</u>		10
Audiencia de Legalización de Apreensión	<u>75</u>	<u>5%</u>		53
Audiencia de Formulación De Imputación	<u>250</u>	<u>18%</u>		162
Audiencia de Solicitud de Medida Cautelar	<u>122</u>	<u>9%</u>		73
Audiencia de Solicitud de Medida Cautelar Real	<u>0</u>	<u>0%</u>		-
Audiencia de Reemplazo de Medida Cautelar	<u>15</u>	<u>1%</u>		13
Audiencia Medidas de Protección	<u>5</u>	<u>0%</u>		-
Audiencia de Prueba Anticipada	<u>14</u>	<u>1%</u>		12
Audiencia de Desistimiento	<u>10</u>	<u>1%</u>		10
Audiencia de Acusación/ Para el Acuerdo de Pena, Procedimiento Directo, Simplificado, Inmediato, etc.	<u>4</u>	<u>0%</u>		3
Audiencia de Validación de Acuerdo de Pena	<u>68</u>	<u>5%</u>		39
Audiencia de Suspensión del Proceso Sujeto a Condiciones	<u>89</u>	<u>6%</u>		52
Audiencia de Derivación A Conciliación	<u>0</u>	<u>0%</u>		-
Audiencia de Validación de Acuerdo de Conciliación	<u>0</u>	<u>0%</u>		-
Audiencia de Derivación a Mediación	<u>41</u>	<u>3%</u>		28
Audiencia de Validación de Acuerdo de Mediación	<u>39</u>	<u>3%</u>		26
Audiencia de Acumulación de Casos	<u>10</u>	<u>1%</u>		7
Audiencia de Criterio de Oportunidad	<u>1</u>	<u>0%</u>		1
Audiencia de Afectación de Derechos	<u>7</u>	<u>0%</u>		7
Audiencia de Secuestro Penal	<u>0</u>	<u>0%</u>		-
Audiencia de Apelación	<u>24</u>	<u>2%</u>		14
Audiencia de Fase Intermedia	<u>42</u>	<u>3%</u>		34
Audiencia de Juicio Oral	<u>5</u>	<u>0%</u>		3
Audiencia de Lectura de Sentencia	<u>75</u>	<u>5%</u>		42
Audiencia de Verificación Cumplimiento del Proceso Sujeto a Condiciones	<u>0</u>	<u>0%</u>		-
Audiencia de Revisión de Acuerdo de mediación	<u>0</u>	<u>0%</u>		-
Audiencia de Revocatoria del Proceso Sujeto a Condiciones	<u>0</u>	<u>0%</u>		-
Audiencia de Revisión de archivos	<u>9</u>	<u>1%</u>		9
Audiencia de Solicitud de Cumplimiento	<u>166</u>	<u>12%</u>		107
Apelación de Cumplimiento	<u>0</u>	<u>0%</u>		-
Hábeas Corpus de Cumplimiento	<u>0</u>	<u>0%</u>		-
Audiencia de Extinción de la Acción Penal	<u>104</u>	<u>7%</u>		82
Audiencia de Extinción de la Pena	<u>0</u>	<u>0%</u>		-
Audiencias Imnominadas	139	10%		100

(P) Cifras preliminares.

Fuente: Centro de Estadísticas, Ministerio Público, Unidad Regional de Chiriquí y Bocas del Toro, Sistema de Audiencia Interno.

Gráfica 7. DISTRIBUCIÓN PORCENTUAL DE LAS AUDIENCIAS REALIZADAS EN EL SISTEMA PENAL ACUSATORIO, EN EL TERCER DISTRITO JUDICIAL DE PANAMÁ, POR CIRCUITO JUDICIAL: DEL 1 AL 31 DE JULIO DE 2023. (P).



Fuente: Centro de Estadísticas, Ministerio Público, Unidad Regional de Chiriquí y Bocas del Toro, Sistema de Audiencia Interno.



**MINISTERIO PÚBLICO
PROCURADURÍA GENERAL DE LA NACIÓN**

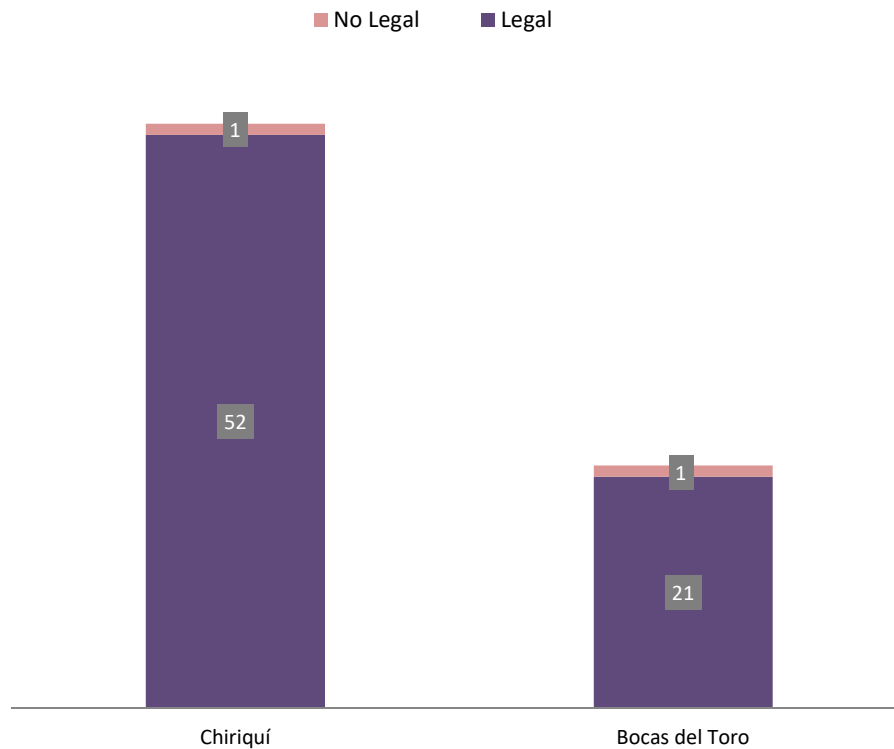
Cuadro 7. NÚMERO DE AUDIENCIAS DE CONTROL DE LEGALIZACIÓN DE LA APREHENSIÓN, REALIZADAS EN EL SISTEMA PENAL ACUSATORIO, EN EL TERCER DISTRITO JUDICIAL DE PANAMÁ, POR CIRCUITO JUDICIAL, SEGÚN DECISIÓN DEL JUEZ: DEL 1 AL 31 DE JULIO DE 2023. (P).

	Total...		Circuito Judicial	
	Número	Porcentaje	Chiriquí	Bocas del Toro
TOTAL...	<u>75</u>	100%	<u>53</u>	<u>22</u>
Legal	<u>73</u>	97%	52	21
No Legal	<u>2</u>	3%	1	1

(P) Cifras preliminares.

Fuente: Centro de Estadísticas, Unidad Regional de Chiriquí y Bocas del Toro. Sistema de Audiencia Interno

Gráfica 8. NÚMERO DE LAS AUDIENCIAS DE CONTROL DE LEGALIZACIÓN DE LA APREHENSIÓN, REALIZADAS EN EL SISTEMA PENAL ACUSATORIO, EN EL TERCER DISTRITO JUDICIAL DE PANAMÁ, POR CIRCUITO JUDICIAL, SEGÚN DECISIÓN DEL JUEZ: DEL 1 AL 31 DE JULIO DE 2023. (P).



Fuente: Centro de Estadísticas, Ministerio Público, Unidad Regional de Chiriquí y Bocas del Toro, Sistema de Audiencia Interno.



MINISTERIO PÚBLICO

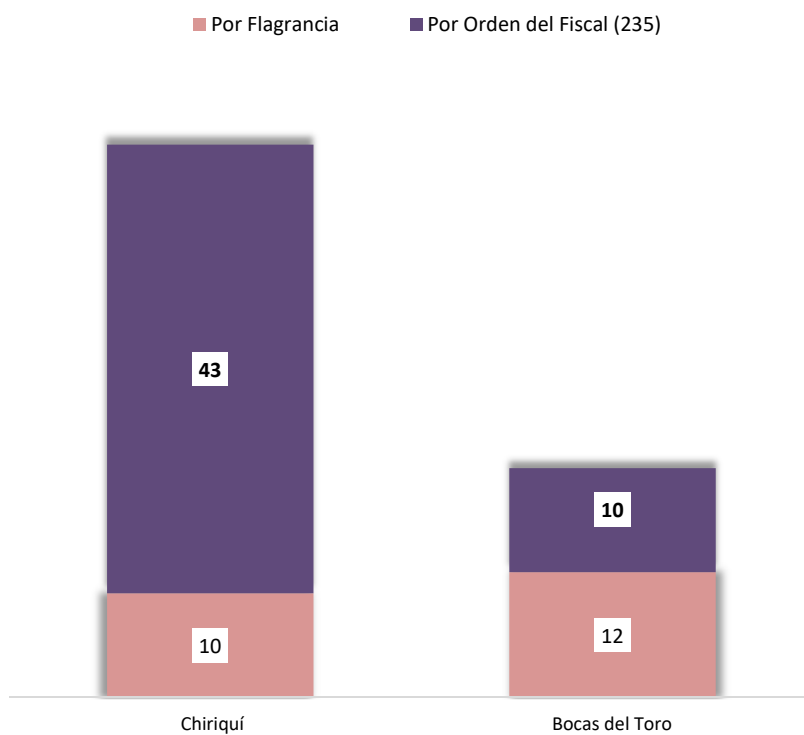
PROCURADURÍA GENERAL DE LA NACIÓN

Cuadro 8. NÚMERO DE AUDIENCIAS DE CONTROL DE LEGALIZACIÓN DE LA APREHENSIÓN, REALIZADAS EN EL SISTEMA PENAL ACUSATORIO, EN EL TERCER DISTRITO JUDICIAL DE PANAMÁ, POR CIRCUITO JUDICIAL, SEGÚN TIPO APREHENSIÓN: DEL 1 AL 31 DE JULIO DE 2023. (P).

Tipo de Aprehensión	Total...		Circuito Judicial	
	Número	Porcentaje	Chiriquí	Bocas del Toro
TOTAL...	<u>75</u>	100%	<u>53</u>	<u>22</u>
Por Flagrancia	<u>22</u>	29%	10	12
Por Orden del Fiscal (235)	<u>53</u>	71%	43	10

Fuente: Centro de Estadísticas, Unidad Regional de Chiriquí y Bocas del Toro. Sistema de Audiencia Interno

Gráfica 9. NÚMERO DE LAS AUDIENCIAS DE CONTROL DE LEGALIZACIÓN DE LA APREHENSIÓN, REALIZADAS EN EL SISTEMA PENAL ACUSATORIO, EN EL TERCER DISTRITO JUDICIAL DE PANAMÁ, POR CIRCUITO JUDICIAL, SEGÚN TIPO APREHENSIÓN: DEL 1 AL 31 DE JULIO DE 2023. (P).



Fuente: Centro de Estadísticas, Ministerio Público, Unidad Regional de Chiriquí y Bocas del Toro, Sistema de Audiencia Interno.



**MINISTERIO PÚBLICO
PROCURADURÍA GENERAL DE LA NACIÓN**

**Cuadro 9. NÚMERO DE MEDIDAS CAUTELARES APLICADAS EN EL SISTEMA PENAL ACUSATORIO,
EN EL TERCER DISTRITO JUDICIAL DE PANAMÁ, POR TIPO DE MEDIDA APLICADA,
SEGÚN CIRCUITO JUDICIAL: DEL 1 AL 31 DE JULIO DE 2023. (P).**

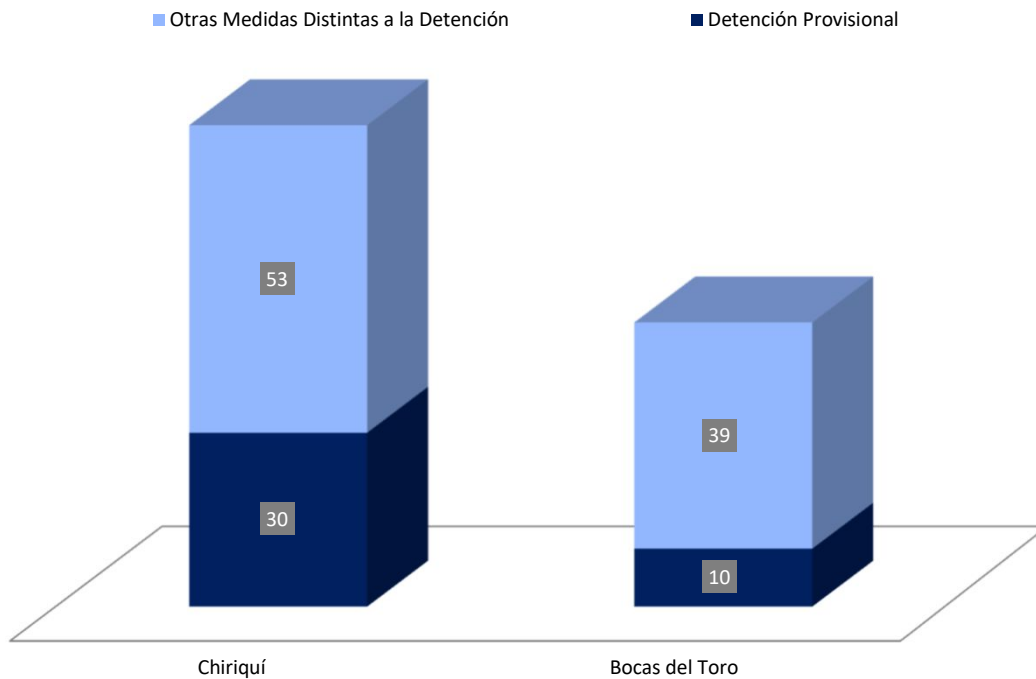
Circuito Judicial	Total...		Tipo de Medida Aplicada (1)	
	Número	Porcentaje	Detención Provisional	Otras Medidas Distintas a la Detención
TOTAL...	132	100%	40	92
Chiriquí	83	63%	30	53
Bocas del Toro	49	37%	10	39

(1) Los datos corresponden a tipos de medidas aplicadas.

(P) Cifras preliminares.

Fuente: Centro de Estadísticas, Ministerio Público, Unidad Regional de Chiriquí y Bocas del Toro, Sistema de Audiencia Interno.

**Gráfica 10. NÚMERO DE MEDIDAS CAUTELARES APLICADAS EN EL SISTEMA PENAL ACUSATORIO,
EN EL TERCER DISTRITO JUDICIAL DE PANAMÁ, POR TIPO DE MEDIDA APLICADA,
SEGÚN CIRCUITO JUDICIAL: DEL 1 AL 31 DE JULIO DE 2023. (P).**



Fuente: Centro de Estadísticas, Ministerio Público, Unidad Regional de Chiriquí y Bocas del Toro, Sistema de Audiencia Interno.



**MINISTERIO PÚBLICO
PROCURADURÍA GENERAL DE LA NACIÓN**

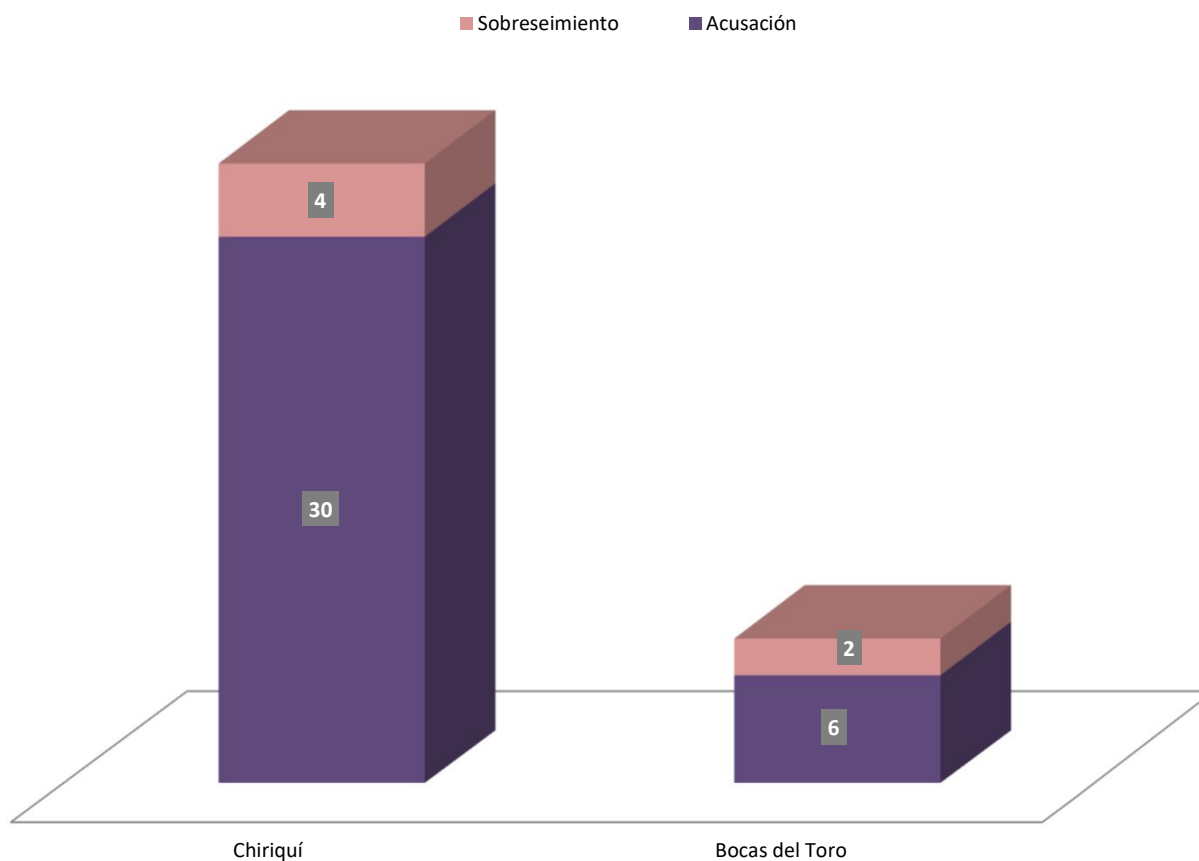
Cuadro 10. NÚMERO DE AUDIENCIAS DE FASE INTERMEDIA REALIZADAS EN EL SISTEMA PENAL ACUSATORIO, DEL TERCER DISTRITO JUDICIAL DE PANAMÁ, POR CIRCUITO JUDICIAL, SEGÚN TIPO DE AUDIENCIA: DEL 1 AL 31 DE JULIO DE 2023. (P).

Tipo de Audiencia	Total...		Circuito Judicial	
	Número	Porcentaje	Chiriquí	Bocas del Toro
TOTAL...	42	100%	34	8
Acusación	36	86%	30	6
Sobreseimiento	6	14%	4	2

(P) Cifras preliminares.

Fuente: Centro de Estadísticas, Unidad Regional de Chiriquí y Bocas del Toro. Sistema de Audiencia Interno

Gráfica 11. NÚMERO DE LAS AUDIENCIAS DE FASE INTERMEDIA REALIZADAS EN EL SISTEMA PENAL ACUSATORIO, DEL TERCER DISTRITO JUDICIAL DE PANAMÁ, POR CIRCUITO JUDICIAL, SEGÚN TIPO DE AUDIENCIA: DEL 1 AL 31 DE JULIO DE 2023. (P).



Fuente: Centro de Estadísticas, Ministerio Público, Unidad Regional de Chiriquí y Bocas del Toro, Sistema de Audiencia Interno.



MINISTERIO PÚBLICO
PROCURADURÍA GENERAL DE LA NACIÓN

Cuadro 11. NÚMERO DE SENTENCIAS DE EL SISTEMA PENAL ACUSATORIO, EN EL TERCER DISTRITO JUDICIAL DE PANAMÁ, POR CIRCUITO JUDICIAL, SEGÚN TIPO DE PROCEDIMIENTO: DEL 1 AL 31 DE JULIO DE 2023. (P).

Tipo de Procedimiento	Total...		Circuito Judicial	
	Número	Porcentaje	Chiriquí	Bocas del Toro
TOTAL...	75	100%	42	33
Acuerdo de Pena ⁽¹⁾	67	89%	38	29
Procedimiento Simplificado	0	0%	-	-
Procedimiento Directo	0	0%	-	-
Procedimiento Directo Inmediato	2	3%	1	1
Procedimiento Simplificado Inmediato	0	0%	-	-
Juicio Oral Inmediato	0	0%	-	-
Juicio Oral Ordinario	6	8%	3	3

(1) La información presentada en este cuadro corresponden a datos por carpeta.

(P) Cifras preliminares.

Fuente: Centro de Estadísticas, Unidad Regional de Chiriquí y Bocas del Toro. Sistema de Audiencia Interno

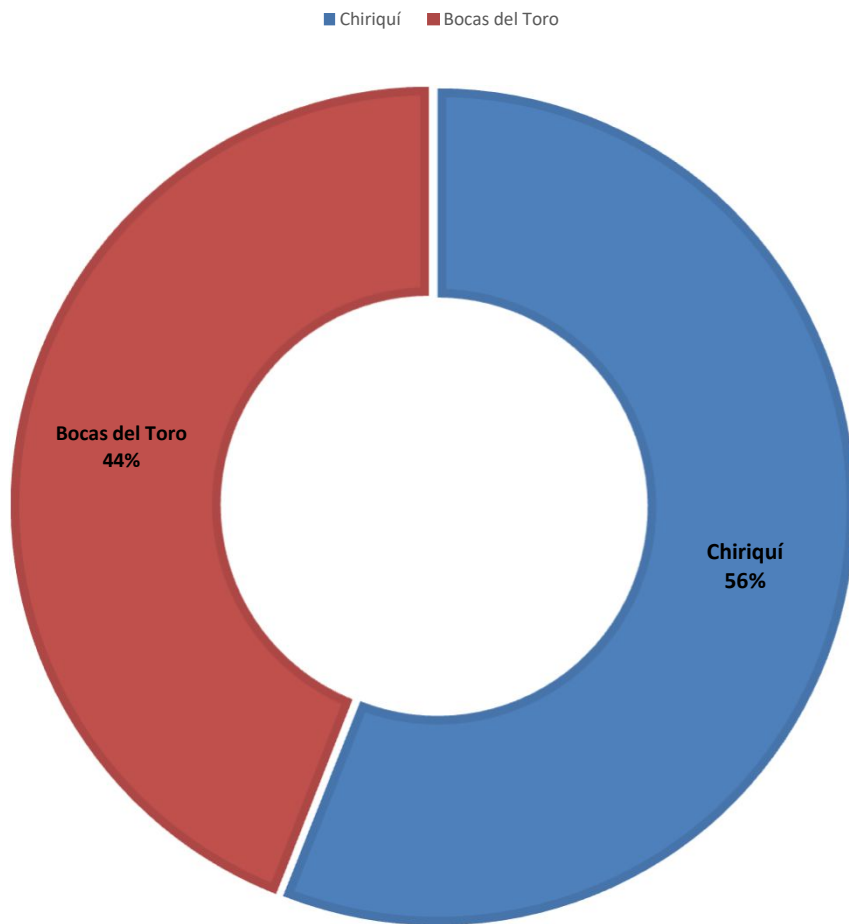
Gráfica 12. NÚMERO DE LAS SENTENCIAS DE EL SISTEMA PENAL ACUSATORIO, EN EL TERCER DISTRITO JUDICIAL DE PANAMÁ, SEGÚN TIPO DE PROCEDIMIENTO: DEL 1 AL 31 DE JULIO DE 2023. (P).

■ Acuerdo de Pena (1) ■ Procedimiento Simplificado ■ Juicio Oral Ordinario



Fuente: Centro de Estadísticas, Ministerio Público, Unidad Regional de Chiriquí y Bocas del Toro, Sistema de Audiencia Interno.

Gráfica 13. DISTRIBUCIÓN PORCENTUAL DE LAS SENTENCIAS DE EL SISTEMA PENAL ACUSATORIO, EN EL TERCER DISTRITO JUDICIAL DE PANAMÁ, POR CIRCUITO JUDICIAL: DEL 1 AL 31 DE JULIO DE 2023. (P).



Fuente: Centro de Estadísticas, Ministerio Público, Unidad Regional de Chiriquí y Bocas del Toro, Sistema de Audiencia Interno.



**MINISTERIO PÚBLICO
PROCURADURÍA GENERAL DE LA NACIÓN**

Cuadro 12. NÚMERO DE SENTENCIA DE EL SISTEMA PENAL ACUSATORIO, EN EL TERCER DISTRITO JUDICIAL DE PANAMÁ, POR CIRCUITO JUDICIAL, SEGÚN TIPO DE FALLO DE LA SENTENCIA: DEL 1 AL 31 DE JULIO DE 2023. (P).

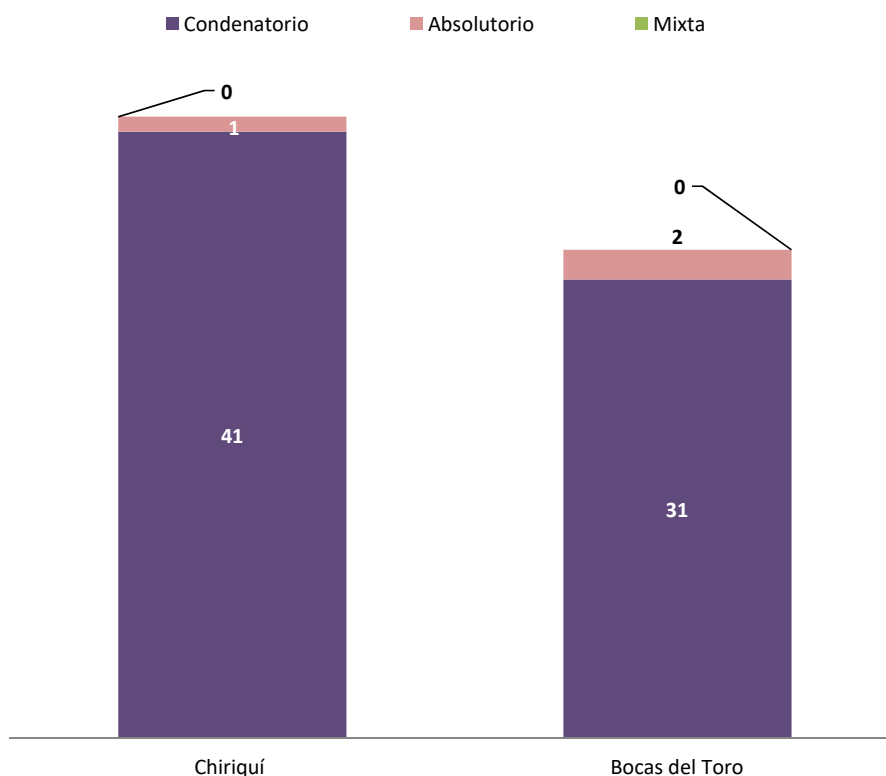
Tipo de Fallo de La Sentencia ⁽¹⁾	Total...		Circuito Judicial	
	Número	Porcentaje	Chiriquí	Bocas del Toro
TOTAL...	75	100%	42	33
Condenatorio	72	96%	41	31
Absolutorio	3	4%	1	2
Mixta	0	0%	-	-

(1) La información presentada en este cuadro corresponden a datos por carpeta.

(P) Cifras preliminares.

Fuente: Centro de Estadísticas, Unidad Regional de Chiriquí y Bocas del Toro. Plataforma del Sistema Penal Acusatorio.

Gráfica 14. NÚMERO DE LAS SENTENCIA DEL SISTEMA PENAL ACUSATORIO, EN EL TERCER DISTRITO JUDICIAL DE PANAMÁ, POR CIRCUITO JUDICIAL, SEGÚN TIPO DE FALLO DE LA SENTENCIA: DEL 1 AL 31 DE JULIO DE 2023. (P).



Fuente: Centro de Estadísticas, Ministerio Público, Unidad Regional de Chiriquí y Bocas del Toro. Sistema de Audiencia Interno.



**MINISTERIO PÚBLICO
PROCURADURÍA GENERAL DE LA NACIÓN**

Cuadro 13. NÚMERO DE CAUSAS EGRESADAS DE EL SISTEMA PENAL ACUSATORIO,
EN EL TERCER DISTRITO JUDICIAL DE PANAMÁ, POR CIRCUITO JUDICIAL,
SEGÚN TIPOS DE SALIDAS: DEL 1 AL 31 DE JULIO DE 2023. (P).

Tipos de Salidas	Total...		Circuito Judicial	
	Número	Porcentaje	Chiriquí	Bocas del Toro
TOTAL...	354	100%	256	98
Causas Egresadas por Sentencias	74	21%	41	33
Declinatoria a La Esfera Administrativa (Jueces de Paz y Alcaldía)	106	30%	83	23
Nulidades	0	0%	-	-
Causas Acumuladas ⁽¹⁾	19	5%	16	3
Salida Al Sistema Mixto	0	0%	-	-
Salida a La Ley 40 (Adolescentes)	22	6%	12	10
Extinción de la Acción Penal	104	29%	82	22
Criterio de Oportunidad por Resolución del Fiscal ⁽²⁾	18	5%	17	1
Otros Tipo de Salidas	5	1%	-	5
Sobreseimientos ⁽³⁾	6	2%	5	1

(1) Del total de causas por Acumulación, 9 son por Resolución del Fiscal en la Regional de Chiriquí.

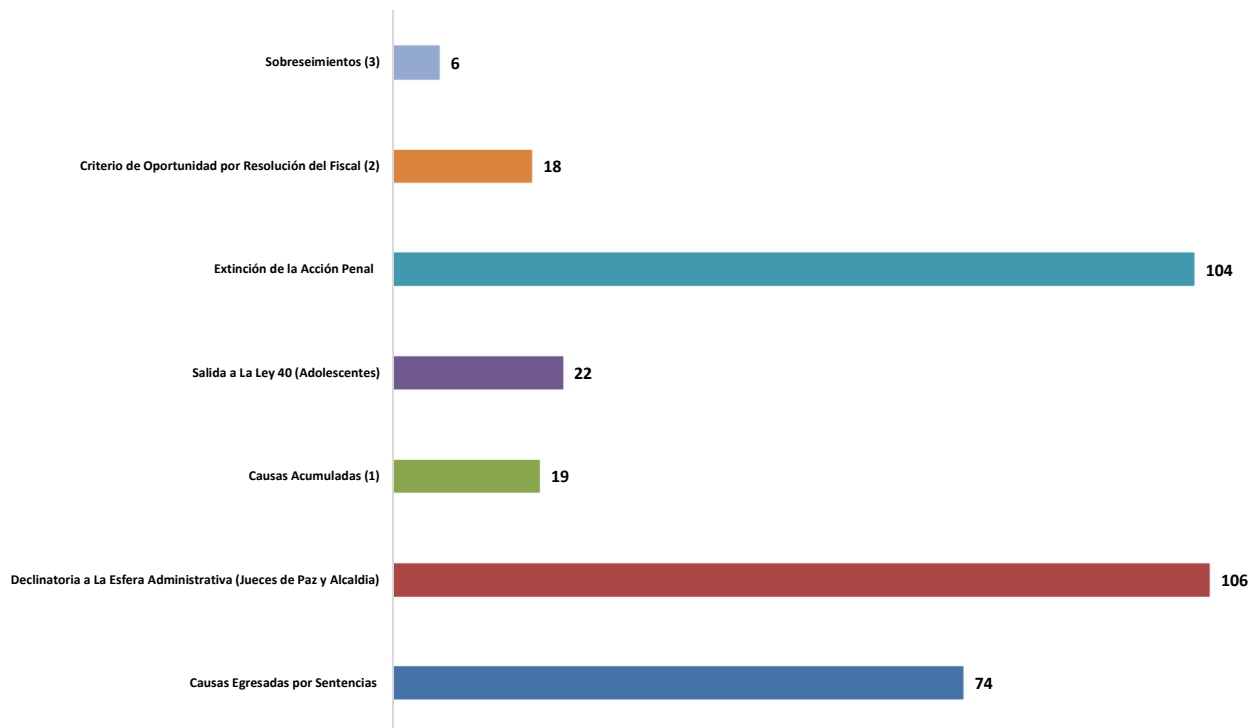
(2) Del total de Criterios de Oportunidad se otorgaron por Resolución del Fiscal, 16 en la Regional de Chiriquí y 1 en la regional de Bocas Del Toro

(3) Del total de Sobreseimientos se otorgaron 1 por Resolución del Fiscal, en la Regional de Chiriquí y 1 en la Regional de Bocas Del Toro.

(P) Cifras preliminares.

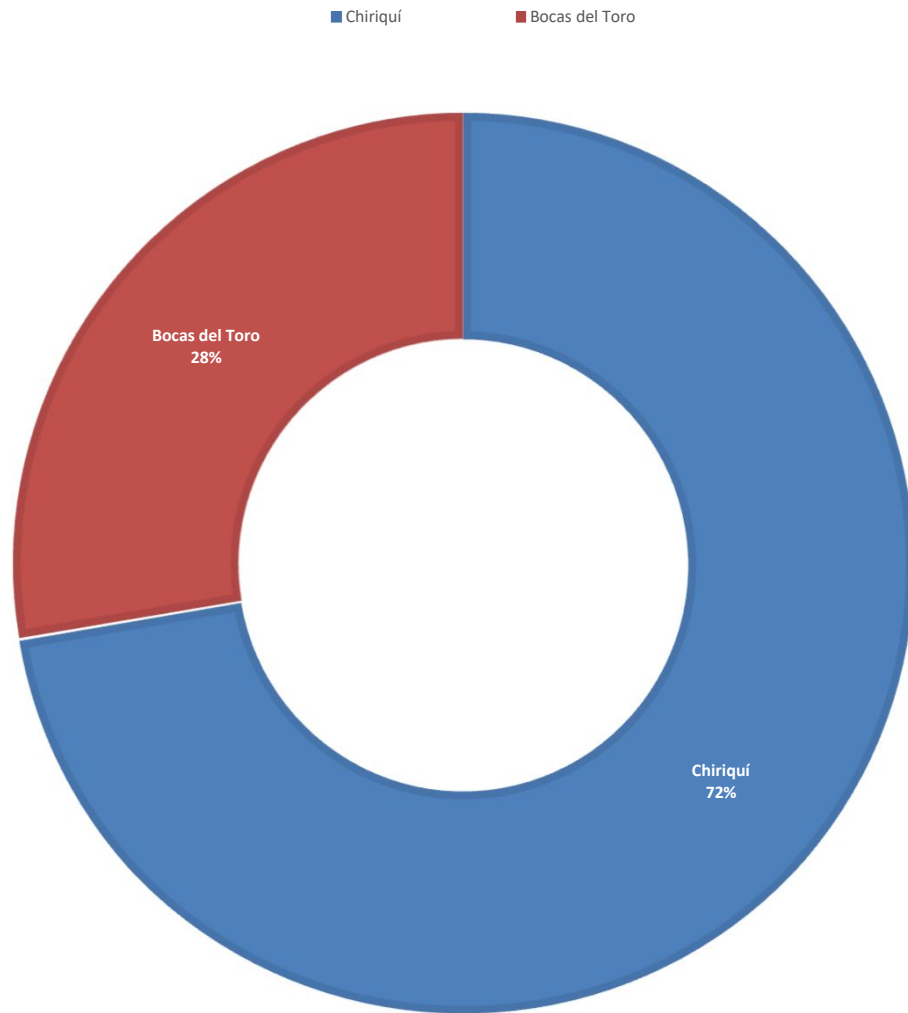
Fuente: Centro de Estadísticas, Unidad Regional de Chiriquí y Bocas del Toro. Plataforma del Sistema Penal Acusatorio.

Gráfica 15. NÚMERO DE LAS CAUSAS EGRESADAS EN EL SISTEMA PENAL ACUSATORIO, EN EL
TERCER DISTRITO JUDICIAL DE PANAMÁ, SEGÚN TIPOS DE
SALIDAS: DEL 1 AL 31 DE JULIO DE 2023. (P).



Fuente: Centro de Estadísticas, Ministerio Público, Unidad Regional de Chiriquí y Bocas del Toro

GRÁFICA 16. DISTRIBUCIÓN DE CAUSAS EGRESADAS EN EL SISTEMA PENAL ACUSATORIO, DEL TERCER DISTRITO JUDICIAL DE PANAMÁ: DEL 1 AL 31 DE JULIO DE 2023. (P).



Fuente: Centro de Estadísticas, Unidad Regional de Chiriquí y Bocas del Toro



MINISTERIO PÚBLICO
PROCURADURÍA GENERAL DE LA NACIÓN

Cuadro 14. NÚMERO DE CAUSAS SUSPENDIDAS EN EL SISTEMA PENAL ACUSATORIO, EN EL TERCER DISTRITO JUDICIAL DE PANAMÁ, POR CIRCUITO JUDICIAL, SEGÚN TIPOS DE SUSPENSIONES: DEL 1 AL 31 DE JULIO DE 2023. (P).

Tipos de Suspensiones	Total...		Circuito Judicial	
	Número	Porcentaje	Chiriquí	Bocas del Toro
TOTAL...	967	100%	714	253
Suspensión del Proceso Sujeto a Condiciones ⁽¹⁾	84	9%	49	35
Archivo Provisional	851	88%	644	207
Suspensión de Acuerdo de Conciliación	0	0%	-	-
Suspensión por Acuerdo de Mediación ⁽²⁾	32	3%	21	11

(1) Del total de audiencias de Suspensión del Proceso Sujeto a Condiciones, 3 fueron negadas en la Regional de Chiriquí y 2 en la Regional de Bocas Del Toro.

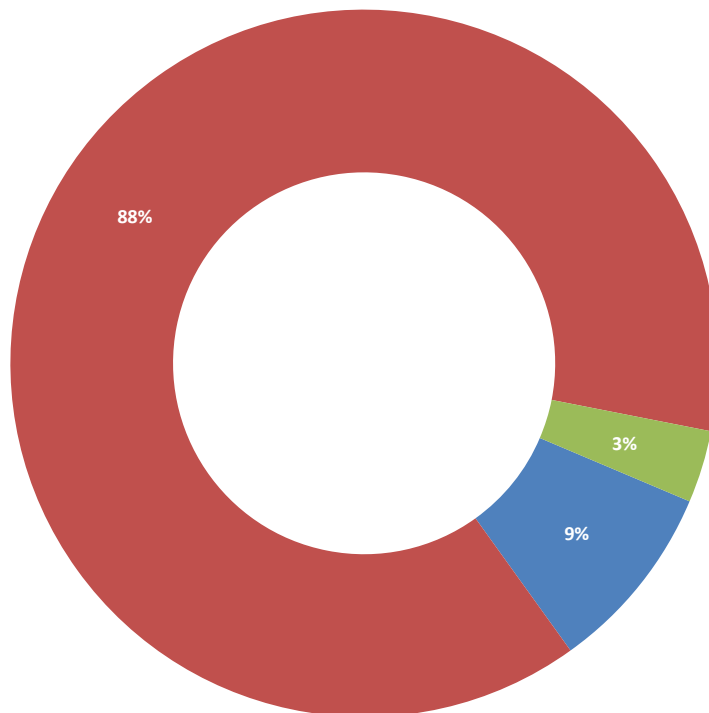
(2) Del total de audiencias de Suspensión por Acuerdo de Mediación, 5 no fueron validadas por el Juez en la Regional de Chiriquí y 2 en la Regional de Bocas Del Toro.

(P) Cifras preliminares.

Fuente: Centro de Estadísticas, Unidad Regional de Chiriquí y Bocas del Toro. Plataforma del Sistema Penal Acusatorio.

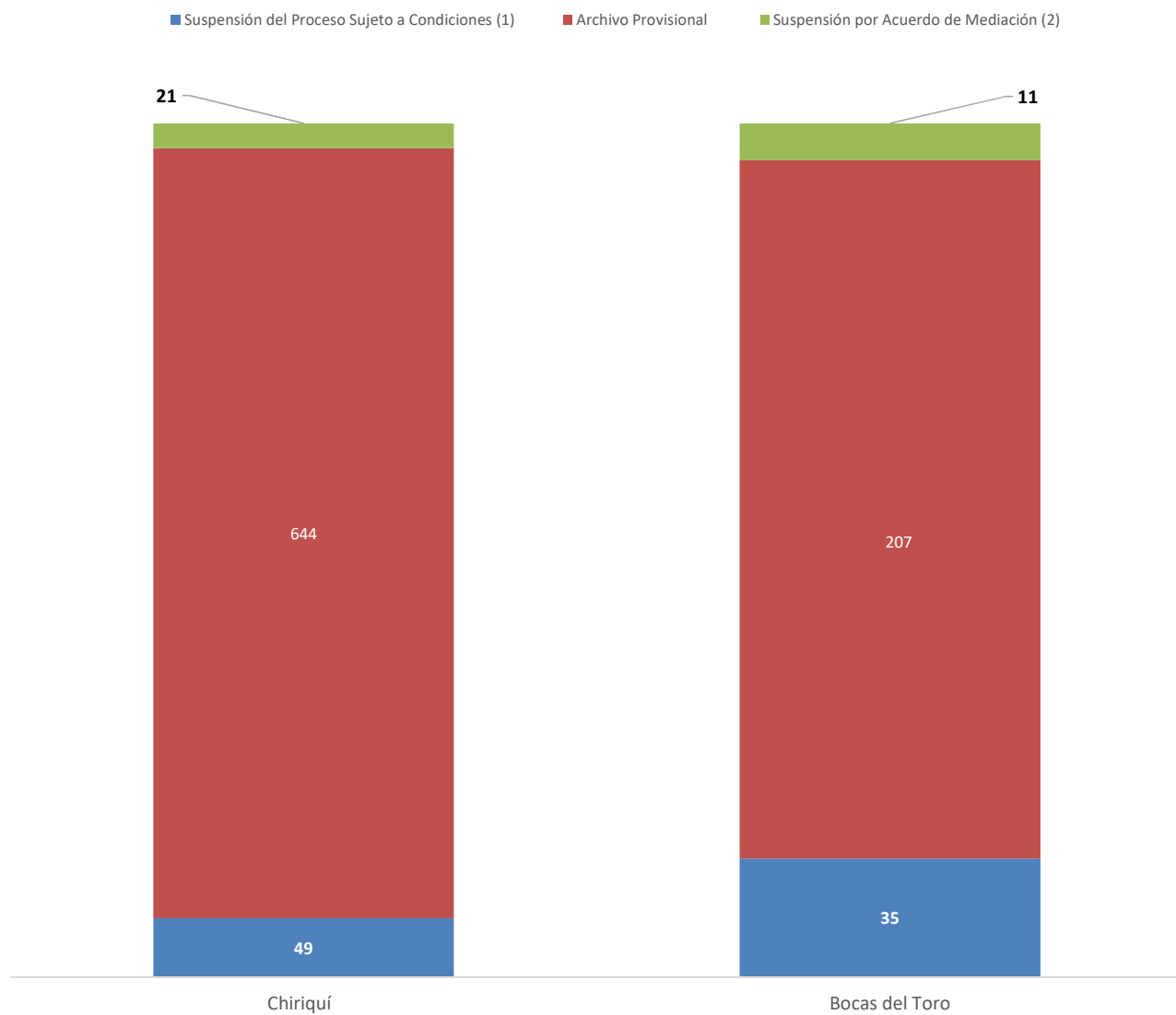
Gráfica 17. DISTRIBUCIÓN PORCENTUAL DE LAS CAUSAS SUSPENDIDAS EN EL SISTEMA PENAL ACUSATORIO, EN EL TERCER DISTRITO JUDICIAL DE PANAMÁ, SEGÚN TIPOS DE SUSPENSIONES: DEL 1 AL 31 DE JULIO DE 2023. (P).

■ Suspensión del Proceso Sujeto a Condiciones (1) ■ Archivo Provisional ■ Suspensión por Acuerdo de Mediación (2)



Fuente: Centro de Estadísticas, Ministerio Público, Unidad Regional de Chiriquí y Bocas del Toro.

Gráfica 18. NÚMERO DE LAS CAUSAS SUSPENDIDAS DE EL SISTEMA PENAL ACUSATORIO, EN EL TERCER DISTRITO JUDICIAL DE PANAMÁ, POR CIRCUITO JUDICIAL, SEGÚN TIPOS DE SUSPENSIONES: DEL 1 AL 31 DE JULIO DE 2023. (P).



Fuente: Centro de Estadísticas, Ministerio Público, Unidad Regional de Chiriquí y Bocas del Toro.



**MINISTERIO PÚBLICO
PROCURADURÍA GENERAL DE LA NACIÓN**

**Cuadro 15. NÚMERO DE PROCEDIMIENTOS ALTERNOS DE SOLUCIÓN DE CONFLICTO PENAL, TÍTULO IV. C.P.P.,
EN EL TERCER DISTRITO JUDICIAL DE PANAMÁ, POR CIRCUITO JUDICIAL, SEGÚN TIPO
DE PROCEDIMIENTOS ALTERNOS: DEL 1 AL 31 DE JULIO DE 2023. (P).**

Procedimientos Alternos de Solución de Conflicto Penal	Total...		Circuito Judicial	
	Número	Porcentaje	Chiriquí	Bocas del Toro
TOTAL...	219	100%	143	76
Acuerdo de Pena ⁽¹⁾	67	31%	38	29
Criterio de Oportunidad ⁽²⁾	18	8%	17	1
Desistimiento	18	8%	18	-
Conciliación	0	0%	-	-
Mediación ⁽³⁾	32	15%	21	11
Suspensión del Proceso Sujeto a Condiciones ⁽⁴⁾	84	38%	49	35

(1) La información presentada en este cuadro corresponden a datos por persona. Del total de Acuerdo de Pena, 1 no fue validado en la Regional de Chorioquí.

(2) Del total de Criterios de Oportunidad se otorgaron por Resolución del Fiscal, 16 en la Regional de Chiriquí y 1 en la regional de Bocas Del Toro

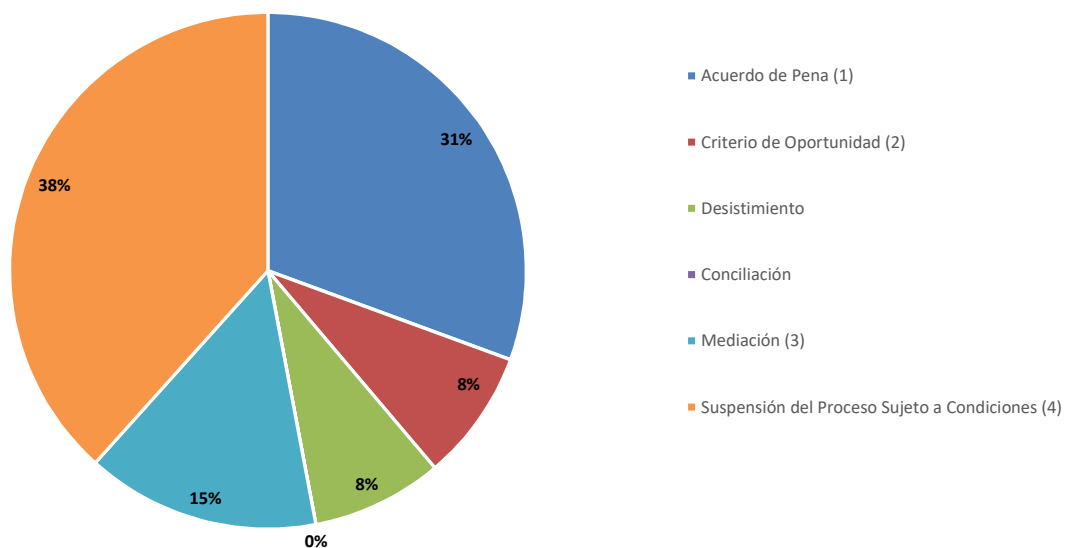
(3) Del total de audiencias de Suspensión por Acuerdo de Mediación, 5 no fueron validadas por el Juez en la Regional de Chiriquí y 2 en la Regional de Bocas Del Toro.

(4) Del total de audiencias de Suspensión del Proceso Sujeto a Condiciones, 3 fueron negadas en la Regional de Chiriquí y 2 en la Regional de Bocas Del Toro.

(P) Cifras preliminares.

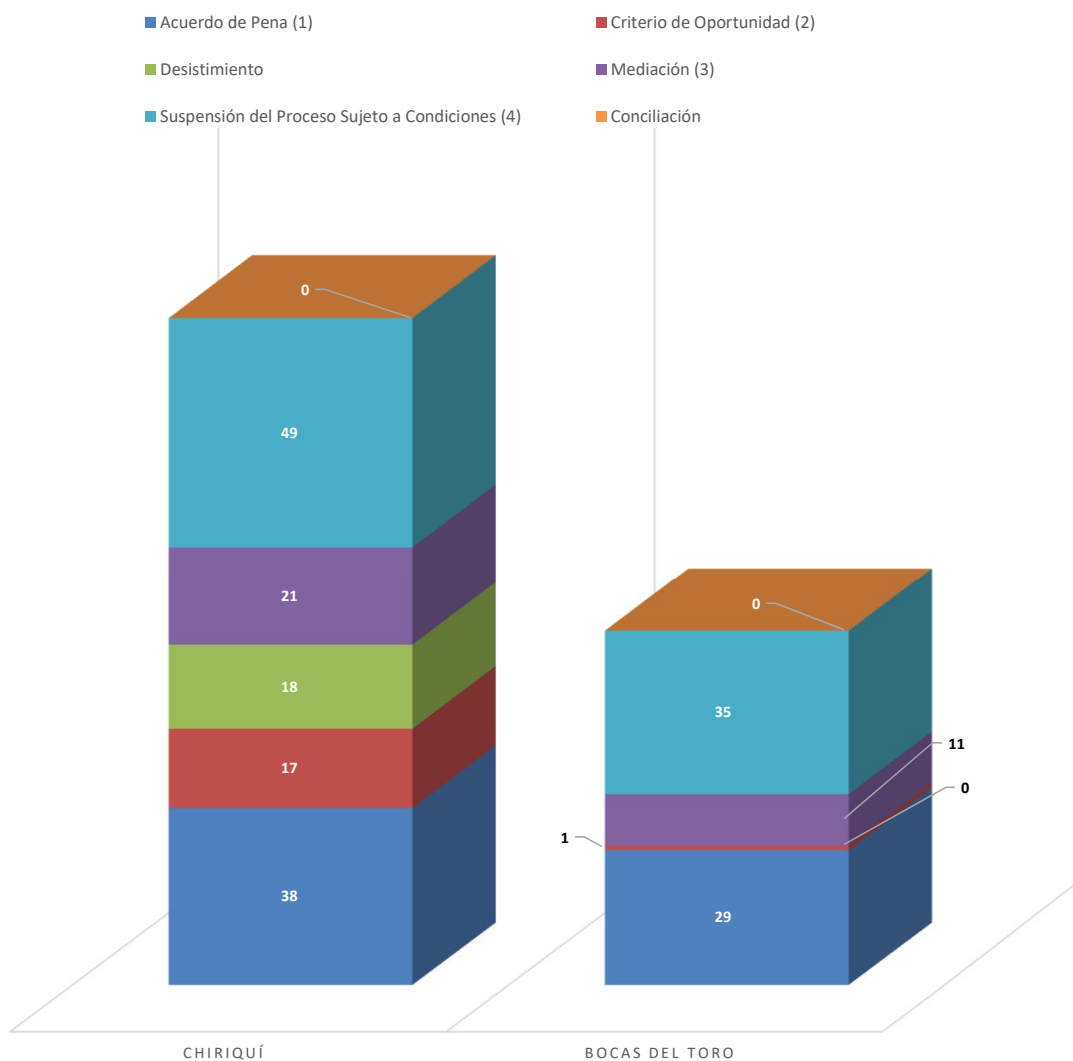
Fuente: Centro de Estadísticas, Unidad Regional de Chiriquí y Bocas del Toro. Plataforma del Sistema Penal Acusatorio.

**Gráfica 19. DISTRIBUCIÓN PORCENTUAL DE LOS PROCEDIMIENTOS ALTERNOS DE SOLUCIÓN DE CONFLICTO PENAL,
TÍTULO IV. C.P.P. EN EL TERCER DISTRITO JUDICIAL DE PANAMÁ,
SEGÚN TIPO: DEL 1 AL 31 DE JULIO DE 2023. (P).**



Fuente: Centro de Estadísticas, Ministerio Público, Unidad Regional de Chiriquí y Bocas del Toro.

Gráfica 20. NÚMERO DE LOS PROCEDIMIENTOS ALTERNOS DE SOLUCIÓN DE CONFLICTO PENAL, TÍTULO IV. C.P.P. EN EL TERCER DISTRITO JUDICIAL DE PANAMÁ, POR CIRCUITO JUDICIAL, SEGÚN TIPO: DEL 1 AL 31 DE JULIO DE 2023. (P).



Fuente: Centro de Estadísticas, Ministerio Público, Unidad Regional de Chiriquí y Bocas del Toro.



MINISTERIO PÚBLICO
PROCURADURÍA GENERAL DE LA NACIÓN

Cuadro 16. NÚMERO DE SENTENCIAS DE EL SISTEMA PENAL ACUSATORIO EN EL TERCER
DISTRITO JUDICIAL DE PANAMÁ, POR CIRCUITO, SEGÚN DELITOS
GENÉRICOS: DEL 1 AL 31 DE JULIO DE 2023. (P).

Delitos Genéricos	Total...		Circuito Judicial	
	Número	Porcentaje	Chiriquí	Bocas del Toro
TOTAL...	75	100%	42	33
Título I - Delitos contra la Vida y la Integridad Personal	2	3%	1	1
Título II - Delitos contra la Libertad	2	3%	2	-
Título III - Delitos contra la Libertad e Integridad Sexual	26	35%	7	19
Título IV - Delitos contra el Honor de la Persona Natural	0	0%	-	-
Título V - Delitos contra el Orden Jurídico Familiar y el Estado Civil	12	16%	7	5
Título VI - Delitos contra el Patrimonio Económico	20	27%	15	5
Título VII - Delitos contra el Orden Económico	3	4%	2	1
Título VIII - Delitos contra la Seguridad Jurídica de los Medios Electrónicos	0	0%	-	-
Título IX - Delitos contra la Seguridad Colectiva	6	8%	5	1
Título X - Delitos contra la Administración Pública	0	0%	-	-
Título XI - Delitos contra la Fe Pública	1	1%	1	-
Título XII - Delitos contra la Administración de Justicia	3	4%	2	1
Título XIII - Delitos contra el Ambiente y el Ordenamiento Territorial	0	0%	-	-
Título XIV - Delitos contra la Personalidad Jurídica del Estado	0	0%	-	-
Título XV - Delitos contra la Humanidad	0	0%	-	-

(P) Cifras preliminares.

Fuente: Centro de Estadísticas, Ministerio Público, Unidad Regional de Chiriquí y Bocas del Toro.



MINISTERIO PÚBLICO

PROCURADURÍA GENERAL DE LA NACIÓN

Cuadro 17. NÚMERO DE CAUSAS ARCHIVADAS PROVISIONALMENTE, EN EL SISTEMA PENAL ACUSATORIO EN EL TERCER DISTRITO JUDICIAL DE PANAMÁ, POR CIRCUITO JUDICIAL, SEGÚN DELITOS GENÉRICOS: DEL 1 AL 31 DE JULIO DE 2023. (P).

Delitos Genéricos	Total...		Circuito Judicial	
	Número	Porcentaje	Chiriquí	Bocas del Toro
TOTAL...	851	100%	644	207
Título I - Delitos contra la Vida y la Integridad Personal	140	16%	93	47
Título II - Delitos contra la Libertad	27	3%	26	1
Título III - Delitos contra la Libertad e Integridad Sexual	106	12%	72	34
Título IV - Delitos contra el Honor de la Persona Natural	6	1%	5	1
Título V - Delitos contra el Orden Jurídico Familiar y el Estado Civil	208	24%	169	39
Título VI - Delitos contra el Patrimonio Económico	206	24%	178	28
Título VII - Delitos contra el Orden Económico	7	1%	7	-
Título VIII - Delitos contra la Seguridad Jurídica de los Medios Electrónicos	8	1%	8	-
Título IX - Delitos contra la Seguridad Colectiva	92	11%	49	43
Título X - Delitos contra la Administración Pública	20	2%	13	7
Título XI - Delitos contra la Fe Pública	12	1%	6	6
Título XII - Delitos contra la Administración de Justicia	17	2%	16	1
Título XIII - Delitos contra el Ambiente y el Ordenamiento Territorial	2	0%	2	-
Título XIV - Delitos contra la Personalidad Jurídica del Estado	0	0%	-	-
Título XV - Delitos contra la Humanidad	0	0%	-	-

(P) Cifras preliminares.

Fuente: Centro de Estadísticas, Ministerio Público, Unidad Regional de Chiriquí y Bocas del Toro.



MINISTERIO PÚBLICO

PROCURADURÍA GENERAL DE LA NACIÓN

Cuadro 18. NÚMERO DE PROCEDIMIENTOS ALTERNOS DE SOLUCIÓN DE CONFLICTO PENAL. TÍTULO IV. C.P.P.
EN EL TERCER DISTRITO JUDICIAL DE PANAMÁ, POR CIRCUITO JUDICIAL,
SEGÚN DELITOS GENÉRICOS: DEL 1 AL 31 DE JULIO DE 2023. (P).

Delitos Genéricos	TOTAL..		Circuito Judicial	
	Cantidad	Porcentaje	Chiriquí	Bocas del Toro
TOTAL...	219	100%	143	76
Título I - Delitos contra la Vida y la Integridad Personal	25	11%	16	9
Título II - Delitos contra la Libertad	4	2%	4	-
Título III - Delitos contra la Libertad e Integridad Sexual	48	22%	12	36
Título IV - Delitos contra el Honor de la Persona Natural	0	0%	-	-
Título V - Delitos contra el Orden Jurídico Familiar y el Estado Civil	64	29%	45	19
Título VI - Delitos contra el Patrimonio Económico	56	26%	48	8
Título VII - Delitos contra el Orden Económico	6	3%	6	-
Título VIII - Delitos contra la Seguridad Jurídica de los Medios Electrónicos	0	0%	-	-
Título IX - Delitos contra la Seguridad Colectiva	5	2%	4	1
Título X - Delitos contra la Administración Pública	1	0%	1	-
Título XI - Delitos contra la Fe Pública	4	2%	4	-
Título XII - Delitos contra la Administración de Justicia	6	3%	3	3
Título XIII - Delitos contra el Ambiente y el Ordenamiento Territorial	0	0%	-	-
Título XIV - Delitos contra la Personalidad Jurídica del Estado	0	0%	-	-
Título XV - Delitos contra la Humanidad	0	0%	-	-

(P) Cifras preliminares.

Fuente: Centro de Estadísticas, Ministerio Público, Unidad Regional de Chiriquí y Bocas del Toro.