



MINISTERIO PÚBLICO
PROCURADURÍA GENERAL DE LA NACIÓN

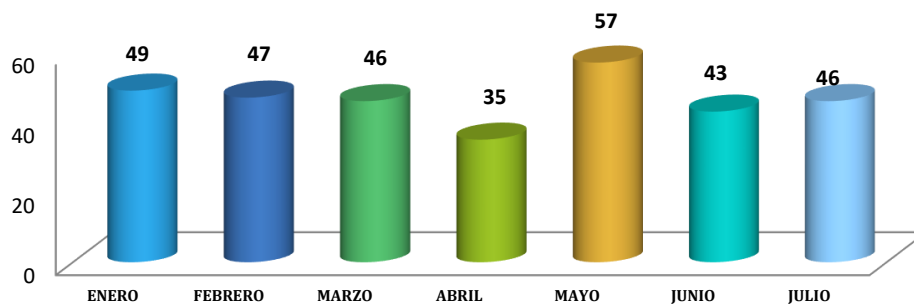
Cuadro 1. CANTIDAD DE VÍCTIMAS DE HOMICIDIOS REGISTRADOS A NIVEL NACIONAL, SEGÚN MES, DEL 1 ENERO AL 31 DE JULIO 2023 (P)

MES	CANTIDAD	PORCENTAJE
TOTAL...	323	100%
ENERO	49	15%
FEBRERO	47	15%
MARZO	46	14%
ABRIL	35	11%
MAYO	57	18%
JUNIO	43	13%
JULIO	46	14%
AGOSTO	-	0%
SEPTIEMBRE	-	0%
OCTUBRE	-	0%
NOVIEMBRE	-	0%
DICIEMBRE	-	0%

(P) Hace referencia a cifras preliminares.

Fuente: Centro de Estadísticas, Ministerio Público de Panamá/ Unidades de Homicidios Ministerio Público.

MINISTERIO PÚBLICO
PROCURADURÍA GENERAL DE LA NACIÓN
GRÁFICO 1. CANTIDAD DE VÍCTIMAS DE HOMICIDIOS REGISTRADOS A NIVEL NACIONAL SEGÚN MES.
DEL 1 DE ENERO AL 31 DE JULIO 2023 (P)



Fuente: Centro de Estadísticas, Ministerio Público de Panamá/ Unidades de Homicidios Ministerio Público.



MINISTERIO PÚBLICO
 PROCURADURÍA GENERAL DE LA NACIÓN

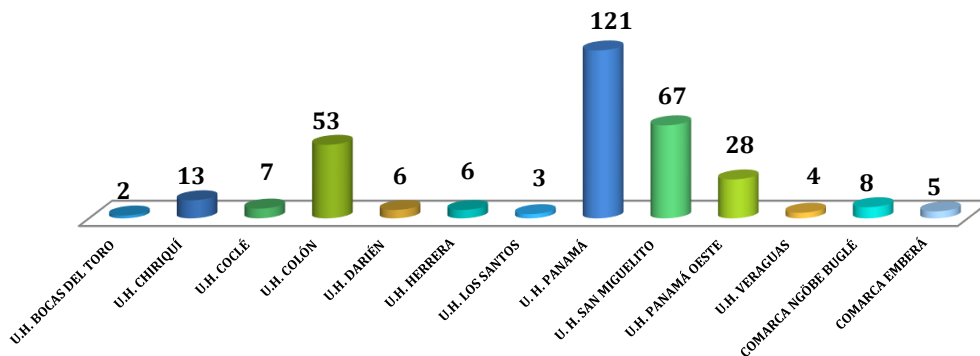
Cuadro 2. CANTIDAD DE VÍCTIMAS DE HOMICIDIOS REGISTRADOS A NIVEL NACIONAL, SEGÚN
 ÁREA GEOGRÁFICA, DEL 1 ENERO AL 31 DE JULIO 2023 (P)

UNIDADES DE HOMICIDIO ÁREA GEOGRÁFICA	CANTIDAD	PORCENTAJE
TOTAL...	323	100%
U.H. BOCAS DEL TORO	2	1%
U.H. CHIRIQUÍ	13	4%
U.H. COCLÉ	7	2%
U.H. COLÓN	53	16%
U.H. DARIÉN	6	2%
U.H. HERRERA	6	2%
U.H. LOS SANTOS	3	1%
U. H. PANAMÁ	121	37%
U. H. SAN MIGUELITO	67	21%
U.H. PANAMÁ OESTE	28	9%
U.H. VERAGUAS	4	1%
COMARCA NGÖBE BUGLÉ	8	2%
COMARCA EMBERÁ	5	2%
COMARCA KUNA YALA	-	0%

(P) Hace referencia a cifras preliminares.

Fuente: Centro de Estadísticas, Ministerio Público de Panamá/ Unidades de Homicidios Ministerio Público.

MINISTERIO PÚBLICO
 PROCURADURÍA GENERAL DE LA NACIÓN
 GRÁFICO 2. CANTIDAD DE VÍCTIMAS DE HOMICIDIOS REGISTRADOS A NIVEL NACIONAL SEGÚN ÁREA GEOGRÁFICA,
 DEL 1 DE ENERO AL 31 DE JULIO 2023 (P)



Fuente: Centro de Estadísticas, Ministerio Público de Panamá/ Unidades de Homicidios Ministerio Público.



MINISTERIO PÚBLICO
PROCURADURÍA GENERAL DE LA NACIÓN

Cuadro 3. CANTIDAD DE VÍCTIMAS DE HOMICIDIOS REGISTRADOS A NIVEL NACIONAL, SEGÚN GÉNERO, DEL 1 ENERO AL 31 DE JULIO 2023 (P)

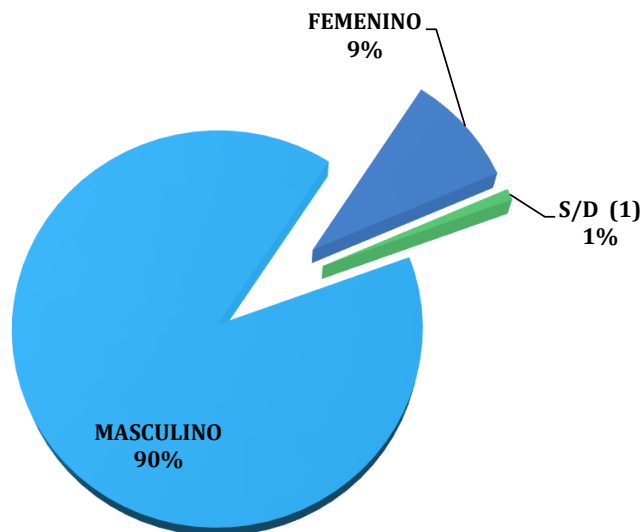
GÉNERO	CANTIDAD	PORCENTAJE
TOTAL...	323	100%
MASCULINO	290	90%
FEMENINO	30	9%
S/D (1)	3	1%

(P) Hace referencia a cifras preliminares.

(1) Las cifras sin determinar, se refiere a cuerpos que en su momento no se les pudo dictaminar el género por su estado de avanzada descomposición o grado de calcinación. También son causas que se mantienen en investigación.

Fuente: Centro de Estadísticas, Ministerio Público de Panamá/ Unidades de Homicidios Ministerio Público.

MINISTERIO PÚBLICO
PROCURADURÍA GENERAL DE LA NACIÓN
GRÁFICO 3. DISTRIBUCIÓN PORCENTUAL DE VÍCTIMAS DE HOMICIDIOS REGISTRADOS A NIVEL NACIONAL SEGÚN GÉNERO; DEL 1 DE ENERO AL 31 DE JULIO 2023 (P)



Fuente: Centro de Estadísticas, Ministerio Público de Panamá/ Unidades de Homicidios Ministerio Público.



MINISTERIO PÚBLICO
 PROCURADURÍA GENERAL DE LA NACIÓN

Cuadro 4. CANTIDAD DE VÍCTIMAS DE HOMICIDIOS REGISTRADOS A NIVEL NACIONAL, SEGÚN RANGO DE EDAD, DEL 1 ENERO AL 31 DE JULIO 2023 (P)

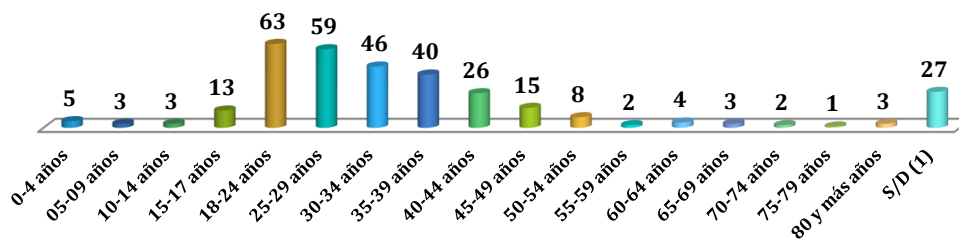
RANGO DE EDAD	TOTAL	PORCENTAJE
TOTAL...	323	100%
0-4 años	5	2%
05-09 años	3	1%
10-14 años	3	1%
15-17 años	13	4%
18-24 años	63	20%
25-29 años	59	18%
30-34 años	46	14%
35-39 años	40	12%
40-44 años	26	8%
45-49 años	15	5%
50-54 años	8	2%
55-59 años	2	1%
60-64 años	4	1%
65-69 años	3	1%
70-74 años	2	1%
75-79 años	1	0%
80 y más años	3	1%
S/D (1)	27	8%

(P) Hace referencia a cifras preliminares.

(1) Las cifras sin determinar, se refiere a cuerpos que en su momento no se les pudo dictaminar el rango de edad por su estado de descomposición y/o grado de calcinación. También son causas que se mantienen en investigación.

Fuente: Centro de Estadísticas, Ministerio Público de Panamá/ Unidades de Homicidios Ministerio Público.

MINISTERIO PÚBLICO
 PROCURADURÍA GENERAL DE LA NACIÓN
 GRÁFICO 4. CANTIDAD DE VÍCTIMAS DE HOMICIDIOS REGISTRADOS A NIVEL NACIONAL SEGÚN RANGO DE EDAD, DEL 1 DE ENERO AL 31 DE JULIO 2023 (P)



Fuente: Centro de Estadísticas, Ministerio Público de Panamá/ Unidades de Homicidios Ministerio Público.



MINISTERIO PÚBLICO
PROCURADURÍA GENERAL DE LA NACIÓN

Cuadro 5. CANTIDAD DE VÍCTIMAS DE HOMICIDIOS REGISTRADOS A NIVEL NACIONAL, SEGÚN TIPO DE ARMA UTILIZADA, DEL 1 ENERO AL 31 DE JULIO 2023 (P)

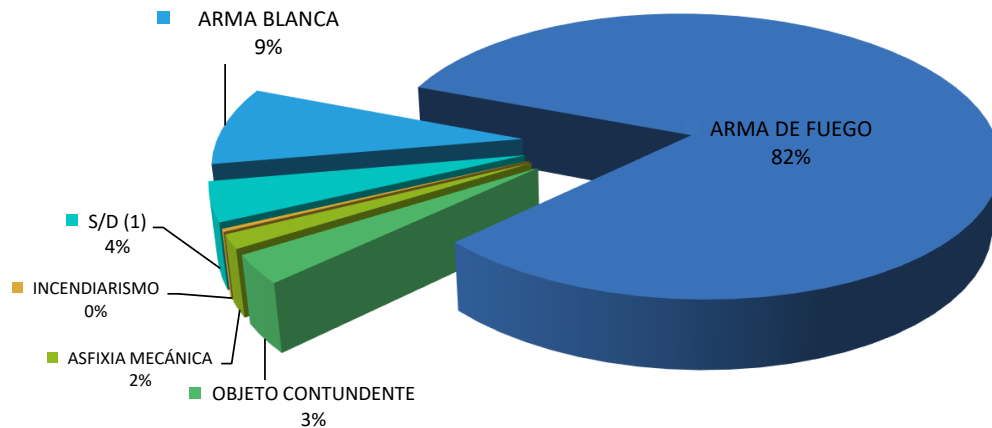
TIPO DE ARMA UTILIZADA	TOTAL	PORCENTAJE
TOTAL...	323	100%
ARMA BLANCA	28	9%
ARMA DE FUEGO	265	82%
OBJETO CONTUNDENTE	10	3%
ASFIXIA MECÁNICA	5	2%
INTOXICACIÓN	-	0%
INCENDIARISMO	1	0%
S/D (1)	14	4%

(P) Hace referencia a cifras preliminares.

(1) Las cifras sin determinar, se refiere a cuerpos que en su momento no se les pudo dictaminar el tipo de arma utilizada por su estado de descomposición o grado de calcinación. También son causas que se mantienen en investigación.

Fuente: Centro de Estadísticas, Ministerio Público de Panamá/ Unidades de Homicidios Ministerio Público.

MINISTERIO PÚBLICO
PROCURADURÍA GENERAL DE LA NACIÓN
GRÁFICO 5. DISTRIBUCIÓN PORCENTUAL DE VÍCTIMAS DE HOMICIDIOS REGISTRADOS A NIVEL NACIONAL, SEGÚN TIPO DE ARMA UTILIZADA, DEL 1 ENERO AL 31 DE JULIO 2023 (P)



Fuente: Centro de Estadísticas, Ministerio Público de Panamá/ Unidades de Homicidios Ministerio Público.



MINISTERIO PÚBLICO
PROCURADURÍA GENERAL DE LA NACIÓN
Cuadro 6. VARIACIÓN PORCENTUAL POR AÑO DE LAS VÍCTIMAS DE HOMICIDIOS A NIVEL
NACIONAL, SEGÚN ÁREA GEOGRÁFICA
DEL 1 DE ENERO AL 31 DE JULIO DE LOS AÑOS 2022 Y 2023 (P)

ÁREA GEOGRÁFICA	<u>TOTAL 2022</u>	<u>TOTAL 2023</u>	VARIACIÓN PORCENTUAL (1)
Total...	271	323	19%
Bocas Del Toro	2	2	0%
Chiriquí	12	13	8%
Coclé	5	7	40%
Colón	56	53	-5%
Comarca Emberá	3	9	200%
Comarca Kuna Yala	0	3	100%
Comarca Ngöbe Buglé	4	4	0%
Darién	6	3	-50%
Herrera	0	7	100%
Los Santos	1	13	1200%
Panamá	109	115	6%
<i>San Miguelito</i>	42	68	62%
Panamá Oeste	27	22	-19%
Veraguas	4	4	0%

NOTA: Los datos mostrados en este informe pueden variar con el tiempo y proceso investigativo utilizados por los Fiscales de la Institución.

(P) Se refiere a datos preliminares.

(1) La variación porcentual reflejada en este cuadro se refiere al séptimo mes del año, mostrando un aumento del 19 % al compararlo con el mismo periodo del año anterior 2022.

Fuente: Centro de Estadística, Ministerio Público de Panamá/ Unidades de Homicidios, Ministerio Público.