



MINISTERIO PÚBLICO
 PROCURADURÍA GENERAL DE LA NACIÓN

UNIDAD DE PROTECCIÓN A VÍCTIMAS, TESTIGOS, PERITOS Y DEMÁS INTERVINIENTES

Cuadro 1. CANTIDAD DE PERSONAS ATENDIDAS EN LOS PROCESOS PENALES, POR SEXO Y RANGO EDAD SEGÚN TIPO DE DELITOS GENÉRICOS:
 DEL 1 DE ENERO AL 31 DE JULIO DEL 2023 (P)

Delitos Genéricos	Total (2)	Sexo y Rango Edad												Sin Datos (1)
		Femenino						Masculino						
		0 -9 años	10 -17 años	18 -29 años	30 - 49 años	50 años y Más	Sin Datos (1)	0 -9 años	10 -17 años	18 -29 años	30 - 49 años	50 años y Más	Sin Datos (1)	
Total...	16,245	1,749	4,209	2,091	2,618	1,168	306	1,092	1,224	338	563	583	211	93
Delitos Contra la Vida y la Integridad Personal	<u>1,898</u>	114	164	406	545	166	30	47	96	103	129	63	27	8
Delitos Contra la Libertad	<u>183</u>	6	56	29	24	14	3	7	15	5	13	7	4	0
Delitos Contra la Libertad e Integridad Sexual	<u>4,732</u>	594	2,789	501	195	45	99	178	219	20	26	12	19	35
Delitos Contra el Honor de la Persona Natural	<u>15</u>	0	0	3	2	5	1	0	1	0	1	1	1	0
Delitos Contra el Orden Jurídico Familiar y el Estado Civil	<u>8,741</u>	1,016	1,161	1,080	1,756	873	154	845	850	151	298	450	93	14
Delitos Contra el Patrimonio Económico	<u>472</u>	10	30	46	60	49	12	10	33	45	79	45	37	16
Delitos Contra el Orden Económico	<u>20</u>	0	0	1	0	4	1	0	1	1	2	1	5	4
Delitos Contra la Seguridad Jurídica de los Medios Electrónicos	<u>5</u>	0	1	1	2	0	1	0	0	0	0	0	0	0
Delitos Contra la Seguridad Colectiva	<u>51</u>	1	1	3	6	1	2	2	5	4	1	0	13	12
Delitos Contra la Administración Pública	<u>15</u>	1	0	2	3	1	0	0	0	1	2	2	2	1
Delitos Contra la Fe Pública	<u>9</u>	0	0	0	1	2	0	1	0	0	1	1	3	0
Delitos Contra la Administración de Justicia	<u>47</u>	4	6	11	13	5	1	1	3	1	1	0	0	1
Delitos Contra el Ambiente y el Ordenamiento Territorial	<u>1</u>	0	0	0	0	0	0	0	0	0	1	0	0	0
Delitos Contra la Personalidad Jurídica del Estado	<u>0</u>	0	0	0	0	0	0	0	0	0	0	0	0	0
Delitos Contra la Humanidad	<u>52</u>	3	1	8	11	3	2	1	0	7	9	1	6	0
Sin Datos (1)	<u>4</u>	0	0	0	0	0	0	0	1	0	0	0	1	2

Nota (P): Esta información corresponde a datos preliminares.

(1) Los sin datos corresponden a información que al cierre del informe no contamos con el delito o la edad o el sexo específico de la víctima.

(2) Referente a las personas atendidas en la fase de Juicio oral; esta información la puede ubicar el cuadro 8 y 9 de forma específica.

Fuente: Unidad de Protección a Víctimas, Testigos, Peritos y Demás Intervinientes a Nivel Nacional.



MINISTERIO PÚBLICO
PROCURADURÍA GENERAL DE LA NACIÓN

UNIDAD DE PROTECCIÓN A VÍCTIMAS, TESTIGOS, PERITOS Y DEMÁS INTERVINIENTES

Cuadro 2. CANTIDAD DE PERSONAS ATENDIDAS EN LOS PROCESOS PENALES, POR ÁREA GEOGRÁFICA SEGÚN TIPO DE DELITO GENÉRICO:
DEL 1 DE ENERO AL 31 DE JULIO DEL 2023 (P)

Delitos Genéricos	Total (2)	Área Geográfica										
		Panamá	San Miguelito	Panamá Oeste	Colón	Darién	Coclé	Veraguas	Herrera	Los Santos	Chiriquí	Bocas Del Toro
Total...	16.245	4.906	1.399	1.640	1.027	593	1.529	643	733	874	1.599	1.302
Delitos Contra la Vida y la Integridad Personal	<u>1.898</u>	508	268	230	98	75	103	53	57	108	232	166
Delitos Contra la Libertad	<u>183</u>	29	15	11	4	8	38	9	12	7	43	7
Delitos Contra la Libertad e Integridad Sexual	<u>4.732</u>	1,302	215	490	367	200	522	211	106	173	594	552
Delitos Contra el Honor de la Persona Natural	<u>15</u>	7	0	1	0	1	0	2	0	1	2	1
Delitos Contra el Orden Jurídico Familiar y el Estado Civil	<u>8.741</u>	2,989	838	879	526	277	829	315	489	532	682	385
Delitos Contra el Patrimonio Económico	<u>472</u>	42	60	23	18	13	25	49	38	40	28	136
Delitos Contra el Orden Económico	<u>20</u>	2	0	2	1	0	0	0	8	3	1	3
Delitos Contra la Seguridad Jurídica de los Medios Electrónicos	<u>5</u>	2	0	0	0	0	0	1	0	1	0	1
Delitos Contra la Seguridad Colectiva	<u>51</u>	3	0	0	7	1	2	0	10	3	1	24
Delitos Contra la Administración Pública	<u>15</u>	1	0	0	1	0	2	1	2	0	2	6
Delitos Contra la Fe Pública	<u>9</u>	1	0	0	0	0	0	0	4	1	1	2
Delitos Contra la Administración de Justicia	<u>47</u>	3	3	3	1	0	7	0	1	5	7	17
Delitos Contra el Ambiente y el Ordenamiento Territorial	<u>1</u>	0	0	0	0	1	0	0	0	0	0	0
Delitos Contra la Personalidad Jurídica del Estado	<u>0</u>	0	0	0	0	0	0	0	0	0	0	0
Delitos Contra la Humanidad	<u>52</u>	17	0	1	4	16	0	2	6	0	4	2
Sin Datos (1)	<u>4</u>	0	0	0	0	1	1	0	0	0	2	0

Nota (P): Esta información corresponde a datos preliminares.

(1) Los sin datos corresponden a información que al cierre del informe no contamos con el delito.

(2) Referente a las personas atendidas en la fase de Juicio oral; esta información la puede ubicar el cuadro 8 y 9 de forma específica.

Fuente: Unidad de Protección a Víctimas, Testigos, Peritos y Demás Intervinientes a Nivel Nacional.



MINISTERIO PÚBLICO
PROCURADURÍA GENERAL DE LA NACIÓN
UNIDAD DE PROTECCIÓN A VÍCTIMAS, TESTIGOS, PERITOS Y DEMÁS INTERVINIENTES
Cuadro 3. CANTIDAD DE PERSONAS ATENDIDAS EN LOS PROCESOS PENALES, POR ÁREA GEOGRÁFICA SEGÚN GÉNERO:
DEL 1 DE ENERO AL 31 DE JULIO DEL 2023 (P)

Sexo	Total	Área Geográfica (2)										
		Panamá	San Miguelito	Panamá Oeste	Colón	Darién	Coclé	Veraguas	Herrera	Los Santos	Chiriquí	Bocas Del Toro
Total...	<u>16,245</u>	<u>4,906</u>	<u>1,399</u>	<u>1,640</u>	<u>1,027</u>	<u>593</u>	<u>1,529</u>	<u>643</u>	<u>733</u>	<u>874</u>	<u>1,599</u>	<u>1,302</u>
Masculino	<u>4,011</u>	1,215	372	351	255	151	275	168	219	242	450	313
Femenino	<u>12,141</u>	3,683	1,027	1,273	769	441	1,253	470	514	629	1,148	934
Sin Datos (1)	<u>93</u>	8	0	16	3	1	1	5	0	3	1	55

Nota(P): Esta información corresponde a datos preliminares.

(1) Los sin datos corresponden a información que el momento no contamos con el sexo específico de la víctima.

(2) Referente a las personas atendidas en la fase de Juicio oral; esta información la puede ubicar el cuadro 8 y 9 de forma específica.

Fuente: Unidad de Protección a Víctimas, Testigos, Peritos y Demás Intervinientes a Nivel Nacional.

Gráfico 1. DISTRIBUCIÓN PORCENTUAL DE NÚMEROS DE PERSONAS ATENDIDAS EN LA UNIDAD DE PROTECCIÓN A VÍCTIMAS, TESTIGOS, PERITOS Y DEMÁS INTERVINIENTES DE LOS PROCESOS PENALES, A NIVEL NACIONAL, POR SEXO: DEL 1 DE ENERO AL 31 DE JULIO DEL 2023 (P)



Fuente: Unidad de Protección a Víctimas, Testigos, Peritos y Demás Intervinientes a Nivel Nacional.



MINISTERIO PÚBLICO
PROCURADURÍA GENERAL DE LA NACIÓN
UNIDAD DE PROTECCIÓN A VÍCTIMAS, TESTIGOS, PERITOS Y DEMÁS INTERVINIENTES
Cuadro 4. CANTIDAD DE ATENCIONES EN LOS PROCESOS PENALES, POR ÁREA GEOGRÁFICA, SEGÚN TIPOS DE SERVICIOS BRINDADOS:
DEL 1 DE ENERO AL 31 DE JULIO DEL 2023 (P)

Tipos de Servicios Brindados (1)	Total (3)	Área Geográfica (2)										
		Panamá	San Miguelito	Panamá Oeste	Colón	Darién	Coclé	Veraguas	Herrera	Los Santos	Chiriquí	Bocas Del Toro
Total...	20,348	5,206	1,402	1,842	1,158	1,011	2,317	841	1,221	1,273	2,084	1,993
Servicio Psicológica	12,685	3,773	1,073	1,384	901	270	1,179	282	475	630	1,647	1,071
Servicio de Trabajo Social	5,774	1,237	324	408	149	741	869	481	412	376	427	350
Servicio Legal	1,889	196	5	50	108	0	269	78	334	267	10	572

Nota(P): Esta información corresponde a datos preliminares.

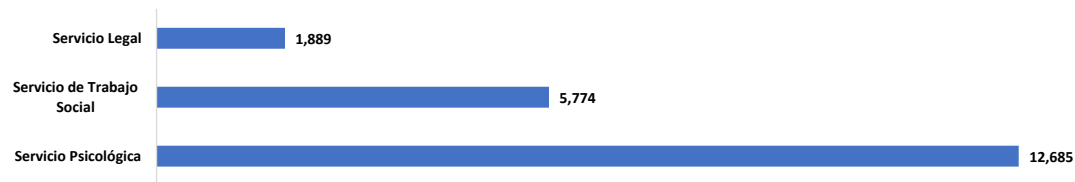
(1) Cabe mencionar que a una víctima se le pueden brindar más de una atención.

(2) Referente a las personas atendidas en la fase de Juicio oral; esta información la puede ubicar el cuadro 8 y 9 de forma específica.

(3) Los sin datos corresponden a información que el momento no contamos con el sexo específico de la víctima.

Fuente: Unidad de Protección a Víctimas, Testigos, Peritos y Demás Intervinientes a Nivel Nacional.

Gráfico 2. CANTIDAD DE ATENCIONES REALIZADAS DE LA UNIDAD DE PROTECCIÓN A VÍCTIMAS, TESTIGOS, PERITOS Y DEMÁS INTERVINIENTES EN LOS PROCESOS PENALES, POR ÁREA GEOGRÁFICA, TIPOS DE SERVICIOS BRINDADOS: DEL 1 DE ENERO AL 31 DE JULIO DEL 2023 (P)



Fuente: Unidad de Protección a Víctimas, Testigos, Peritos y Demás Intervinientes a Nivel Nacional.



MINISTERIO PÚBLICO
 PROCURADURÍA GENERAL DE LA NACIÓN

UNIDAD DE PROTECCIÓN A VÍCTIMAS, TESTIGOS, PERITOS Y DEMÁS INTERVINIENTES

Cuadro 5. CANTIDAD DE PERSONAS ATENDIDAS EN LOS PROCESOS PENALES; POR ÁREA GEOGRÁFICA, SEGÚN TIPO DE RELACIÓN CON LA VÍCTIMA:
 DEL 1 DE ENERO AL 31 DE JULIO DEL 2023 (P)

Relación con la Víctima	Total (2)	Área Geográfica (2)										
		Panamá	San Miguelito	Panamá Oeste	Colón	Darién	Coclé	Veraguas	Herrera	Los Santos	Chiriquí	Bocas Del Toro
Total...	16,245	4,906	1,399	1,640	1,027	593	1,529	643	733	874	1,599	1,302
Conocidos	<u>3,062</u>	962	340	390	217	95	257	79	154	188	183	197
Familiares	<u>7,791</u>	2,281	574	774	482	243	884	324	424	515	882	408
Ninguno	<u>4,361</u>	1,562	466	225	318	188	221	178	103	113	290	697
Por Determinar (1)	<u>1,031</u>	101	19	251	10	67	167	62	52	58	244	0

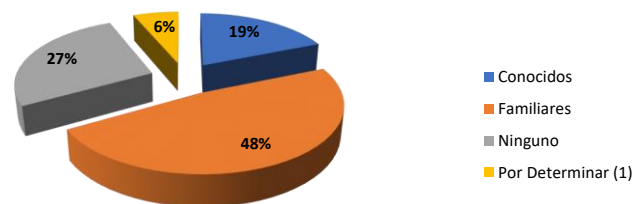
Nota(P): Esta información corresponde a datos preliminares.

(1) Los sin datos corresponden aquellas personas con la que no se cuenta con la relación específica de la víctima.

(2) Referente a las personas atendidas en la fase de Juicio oral; esta información la puede ubicar el cuadro 8 y 9 de forma específica.

Fuente: Unidad de Protección a Víctimas, Testigos y Demás Intervinientes a Nivel Nacional.

Gráfico 3. DISTRIBUCIÓN PORCENTUAL DE NÚMERO DE ATENCIONES EN LOS PROCESOS PENALES; A NIVEL NACIONAL, POR ÁREA GEOGRÁFICA SEGÚN TIPO DE RELACIÓN CON LA VÍCTIMA:
 DEL 1 DE ENERO AL 31 DE JULIO DEL 2023 (P)



Fuente: Unidad de Protección a Víctimas, Testigos y Demás Intervinientes a Nivel Nacional.



MINISTERIO PÚBLICO
 PROCURADURÍA GENERAL DE LA NACIÓN

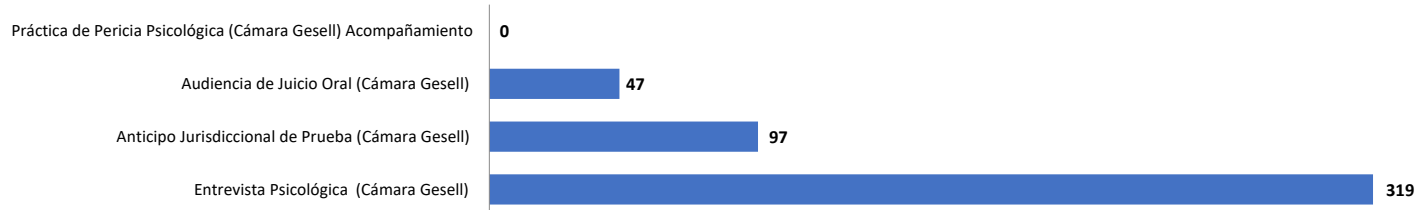
UNIDAD DE PROTECCIÓN A VÍCTIMAS, TESTIGOS, PERITOS Y DEMÁS INTERVINIENTES

Cuadro 6. CANTIDAD DE ATENCIONES EN CÁMARA GESELL REALIZADAS EN LOS PROCESOS PENALES, POR ÁREA GEOGRÁFICA SEGÚN, TIPOS DE SERVICIOS BRINDADOS:
 DEL 1 DE ENERO AL 31 DE JULIO DEL 2023 (P)

Tipos de Servicios Brindados	Área Geográfica										
	Total	Panamá	Colón	San Miguelito	Panamá Oeste	Darién	Coclé	Herrera	Los Santos	Chiriquí	Bocas Del Toro
Total...	463	71	41	46	119	2	2	22	58	55	47
Entrevista Psicológica (Cámara Gesell)	319	56	23	24	84	2	0	22	58	6	44
Anticipo Jurisdiccional de Prueba (Cámara Gesell)	97	15	8	19	12	0	2	0	0	38	3
Audiencia de Juicio Oral (Cámara Gesell)	47	0	10	3	23	0	0	0	0	11	0
Práctica de Pericia Psicológica (Cámara Gesell) Acompañamiento	0	0	0	0	0	0	0	0	0	0	0

Fuente: Unidad de Protección a Víctimas, Testigos, Peritos y Demás Intervinientes a Nivel Nacional.

Gráfico 4. NÚMERO DE ATENCIONES DE CÁMARA DE GESELL REALIZADAS DE LOS PROCESOS PENALES A NIVEL NACIONAL, POR TIPO DE SERVICIO:
 DEL 1 DE ENERO AL 31 DE JULIO DEL 2023 (P)



Fuente: Unidad de Protección a Víctimas, Testigos, Peritos y Demás Intervinientes a Nivel Nacional.



MINISTERIO PÚBLICO
PROCURADURÍA GENERAL DE LA NACIÓN

UNIDAD DE PROTECCIÓN A VÍCTIMAS, TESTIGOS, PERITOS Y DEMÁS INTERVINIENTES

Cuadro 7. CANTIDAD DE ATENCIONES DE CÁMARA GESELL REALIZADAS, EN LOS PROCESOS PENALES, POR SEXO Y RANGO EDAD SEGÚN TIPO DE DELITOS GENÉRICOS:
DEL 1 DE ENERO AL 31 DE JULIO DEL 2023 (P)

Delitos Genéricos	Total	Sexo y Rango Edad											
		Femenino						Masculino					
		0-9 años	10-17 años	18-29 años	30-49 años	50 años y Más	Sin Datos (1)	0-9 años	10-17 años	18-29 años	30-49 años	50 años y Más	Sin Datos (1)
Total...	463	127	199	14	5	0	8	56	42	2	1	0	9
Delitos Contra la Vida y la Integridad Personal	16	1	9	0	1	0	0	3	2	0	0	0	0
Delitos Contra la Libertad	3	1	1	0	0	0	0	0	1	0	0	0	0
Delitos Contra la Libertad e Integridad Sexual	349	100	170	13	3	0	3	32	20	1	0	0	7
Delitos Contra el Honor de la Persona Natural	1	0	0	0	0	0	0	0	1	0	0	0	0
Delitos Contra el Orden Jurídico Familiar y el Estado Civil	85	22	19	0	0	0	5	20	16	1	0	0	2
Delitos Contra el Patrimonio Económico	2	0	0	1	0	0	0	0	0	0	1	0	0
Delitos Contra el Orden Económico	0	0	0	0	0	0	0	0	0	0	0	0	0
Delitos Contra la Seguridad Jurídica de los Medios Electrónicos	0	0	0	0	0	0	0	0	0	0	0	0	0
Delitos Contra la Seguridad Colectiva	0	0	0	0	0	0	0	0	0	0	0	0	0
Delitos Contra la Administración Pública	0	0	0	0	0	0	0	0	0	0	0	0	0
Delitos Contra la Fe Pública	0	0	0	0	0	0	0	0	0	0	0	0	0
Delitos Contra la Administración de Justicia	0	0	0	0	0	0	0	0	0	0	0	0	0
Delitos Contra el Ambiente y el Ordenamiento Territorial	0	0	0	0	0	0	0	0	0	0	0	0	0
Delitos Contra la Personalidad Jurídica del Estado	0	0	0	0	0	0	0	0	0	0	0	0	0
Delitos Contra la Humanidad	7	3	0	0	1	0	0	1	2	0	0	0	0
Sin Datos (1)	0	0	0	0	0	0	0	0	0	0	0	0	0

Nota(P): Esta información corresponde a datos preliminares.

1 Los datos sin definir corresponden aquellos donde no se cuenta con el delito genérico.

Fuente: Unidad de Protección a Víctimas, Testigos, Peritos y Demás Intervinientes a Nivel Nacional.



MINISTERIO PÚBLICO

PROCURADURÍA GENERAL DE LA NACIÓN

UNIDAD DE PROTECCIÓN A VÍCTIMAS, TESTIGOS, PERITOS Y DEMÁS INTERVINIENTES

Cuadro 8. CANTIDAD DE ATENCIONES EN FASE DE AUDIENCIAS DE JUICIO ORAL, POR ÁREA GEOGRÁFICA, SEGÚN TIPOS DE SERVICIOS BRINDADOS: DEL 1 DE ENERO AL 31 DE JULIO DEL 2023 (P)

Tipos de Servicios Brindados	Total	Área Geográfica										
		Panamá	San Miguelito	Panamá Oeste	Colón	Darién	Coclé	Veraguas	Herrera	Los Santos	Chiriquí	Bocas Del Toro
Total...	12,394	1,270	1,308	3,658	2,428	882	340	309	276	743	158	1,022
Servicio Psicológica	818	214	224	202	5	57	54	27	5	30	0	0
Servicio de Trabajo Social	11,556	1056	1084	3456	2423	825	286	262	271	713	158	1022
Servicio Legal	20	0	0	0	0	0	0	20	0	0	0	0

Nota(P): Esta información corresponde a datos preliminares.

- (1) Cabe mencionar que a una víctima se le pueden brindar más de una atención.
- (2) Referente a las personas atendidas en la fase de Juicio oral; esta información la puede ubicar el cuadro 8 y 9 de forma específica.
- (3) Los sin datos corresponden a información que el momento no contamos con el sexo específico de la víctima.

Gráfico 5. NÚMERO DE ATENCIONES EN FASE DE AUDIENCIAS DE JUICIO ORAL, EN DE LA UNIDAD DE PROTECCIÓN A VÍCTIMAS, TESTIGOS, PERITOS Y DEMÁS INTERVINIENTES EN LOS PROCESOS PENALES, POR TIPO DE SERVICIO BRINDADA: DEL 1 DE ENERO AL 31 DE JULIO DEL 2023 (P)



Fuente: Unidad de Protección a Víctimas, Testigos, Peritos y Demás Intervinientes a Nivel Nacional.




MINISTERIO PÚBLICO
PROCURADURÍA GENERAL DE LA NACIÓN
UNIDAD DE PROTECCIÓN A VÍCTIMAS, TESTIGOS, PERITOS Y DEMÁS INTERVINIENTES
Cuadro 9. CANTIDAD DE PERSONAS ATENDIDAS EN FASE DE AUDIENCIAS DE JUICIO ORAL, POR ÁREA GEOGRÁFICA, SEGÚN TIPO DE USUARIO:
DEL 1 DE ENERO AL 31 DE JULIO DEL 2023 (P)

Tipo de Usuario	Total (2)	Área Geográfica										
		Panamá	San Miguelito	Panamá Oeste	Colón	Darién	Coclé	Veraguas	Herrera	Los Santos	Chiriquí	Bocas Del Toro
Total...	13,463	1,270	1,308	3,658	2,428	423	340	311	276	743	1,684	1,022
Víctimas	2,398	915	303	472	96	67	64	68	51	125	114	123
Testigos	8,218	317	714	2301	1780	267	240	178	204	419	1170	628
Peritos	2,779	38	287	885	520	82	36	43	21	196	400	271
Demás Intervinientes	68	0	4	0	32	7	0	22	0	3	0	0

Nota(P): Esta información corresponde a datos preliminares.
Fuente: Unidad de Protección a Víctimas, Testigos, Peritos y Demás Intervinientes a Nivel Nacional.

Gráfico 6. NÚMERO DE ATENCIONES EN LAS AUDIENCIAS DE JUICIO ORAL, EN DE LA UNIDAD DE PROTECCIÓN A VÍCTIMAS, TESTIGOS, PERITOS Y DEMÁS INTERVINIENTES EN LOS PROCESOS PENALES, POR ÁREA GEOGRÁFICA, SEGÚN TIPOS DE USUARIO: DEL 1 DE ENERO AL 31 DE JULIO DEL 2023 (P)



Fuente: Unidad de Protección a Víctimas, Testigos, Peritos y Demás Intervinientes a Nivel Nacional.