



**MINISTERIO PÚBLICO
PROCURADURÍA GENERAL DE LA NACIÓN
OFICINA DEL CONSEJO DISCIPLINARIO**

Cuadro 1. MOVIMIENTOS DE EXPEDIENTES: DEL 1 DE ENERO AL 31 DE JULIO DE 2023.

Movimientos de Expedientes	Total	Porcentaje
Pendiente al 31 de Diciembre 2022 (a)	33	..
Ingreso	121	..
Egreso	88	57%
En Trámite (1)	66	43%

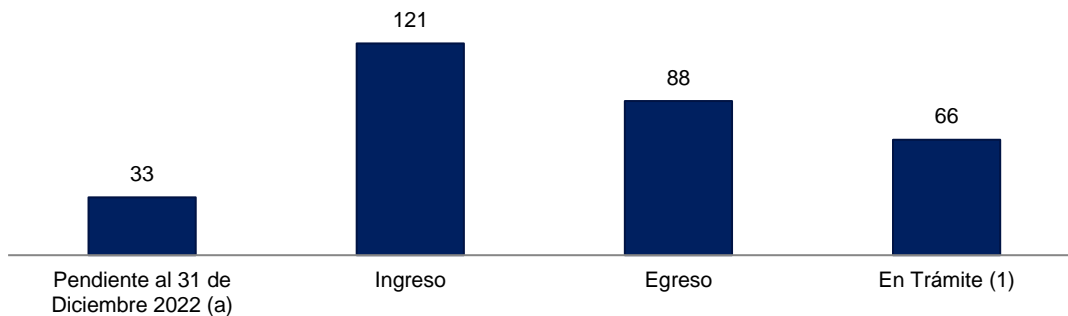
(a) Son expedientes que quedaron en proceso de investigación al 31 de diciembre del 2022.

(1) Son expedientes que se encuentran en proceso de investigación según los términos.

.. Dato no aplica al grupo.

Fuente: Ministerio Público, Oficina del Consejo Disciplinario.

**Gráfica 1. MOVIMIENTOS DE EXPEDIENTES:
DEL 1 DE ENERO AL 31 DE JULIO DE 2023.**



Fuente: Ministerio Público, Oficina del Consejo Disciplinario.



**MINISTERIO PÚBLICO
PROCURADURÍA GENERAL DE LA NACIÓN
OFICINA DEL CONSEJO DISCIPLINARIO**

Cuadro 2. TIPOS DE SALIDAS: DEL 1 DE ENERO AL 31 DE JULIO DE 2023.

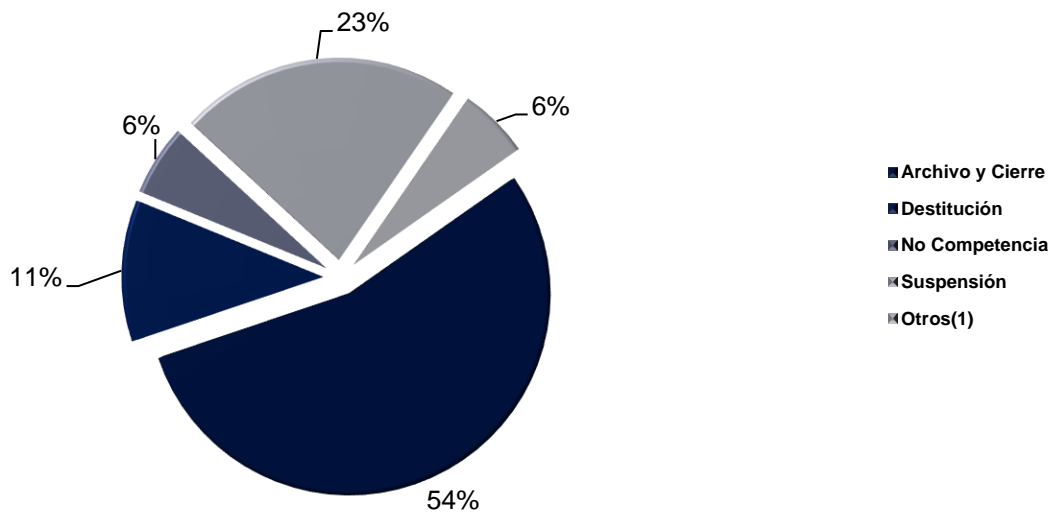
Tipos de Salidas	Número	Porcentaje
<u>TOTAL</u>	<u>88</u>	<u>100%</u>
Archivo y Cierre	48	55%
Destitución	10	11%
No Competencia	5	6%
Suspensión	20	23%
Otros(1)	5	6%

Nota :la información mostrada en el cuadro 2, son por expedientes.

(1) Se refiere a expedientes que se enviaron a la autoridad nominadora para resolver un incidente; ya sea para acumulación, prescripción o nulidad del proceso, etc.

Fuente: Ministerio Público, Oficina del Consejo Disciplinario.

Gráfica 2. DISTRIBUCIÓN PORCENTUAL DE LAS SALIDAS DE LOS EXPEDIENTES QUE MANTIENE EL CONSEJO DISCIPLINARIO SEGÚN TIPO: DEL 1 DE ENERO AL 31 DE JULIO DE 2023.



Fuente: Ministerio Público, Oficina del Consejo Disciplinario.



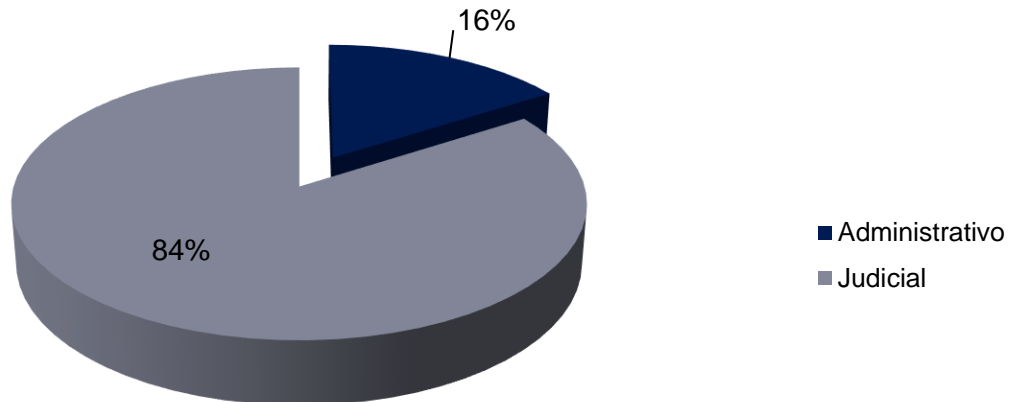
**MINISTERIO PÚBLICO
PROCURADURÍA GENERAL DE LA NACIÓN
OFICINA DEL CONSEJO DISCIPLINARIO
Cuadro 3. TIPOS DE COLABORADORES INVESTIGADOS:
DEL 1 DE ENERO AL 31 DE JULIO DE 2023.**

Tipos de Colaboradores	Total	Porcentaje
Total...	113	100%
Administrativo	18	16%
Judicial	95	84%

Nota: El número de entradas no es igual a la cantidad de personas vinculadas; ya que en un mismo caso se pueden investigar a varios colaboradores.

Fuente: Ministerio Público, Oficina del Consejo Disciplinario.

Gráfica 3. DISTRIBUCIÓN PORCENTUAL DE LOS COLABORADORES INVESTIGADOS POR EL CONSEJO DISCIPLINARIO SEGÚN TIPO: DEL 1 DE ENERO AL 31 DE JULIO DE 2023.



Fuente: Ministerio Público, Oficina del Consejo Disciplinario.



**MINISTERIO PÚBLICO
 PROCURADURÍA GENERAL DE LA NACIÓN
 OFICINA DEL CONSEJO DISCIPLINARIO**

Cuadro 4. MOVIMIENTOS DE EXPEDIENTES: DEL 1 DE ENERO AL 31 DE JULIO DE 2023.

Cargos de los Colaboradores	Total	Género	
		Femenino	Masculino
Total....	113	66	47
Almacenista III (Supervisor)	1	-	1
Asistente Operativo	16	9	7
Citador	1	1	-
Conductor	10	-	10
Coordinador	2	1	1
Directora	1	1	-
Fiscales Adjuntos	40	29	11
Fiscales de Circuito	24	14	10
Fiscal Superior	6	3	3
Ingeniero Civil	1	1	-
Inspector de Seguridad	1	-	1
Personero	6	4	2
Psicóloga	1	1	-
Receptor	1	1	-
Secretario Judicial	1	-	1
Trabajador Manual	1	1	-

Nota: La información mostrada es por colaborador.

(-) Cantidad en cero.

Fuente: Ministerio Público, Oficina del Consejo Disciplinario.



**MINISTERIO PÚBLICO
PROCURADURÍA GENERAL DE LA NACIÓN
OFICINA DEL CONSEJO DISCIPLINARIO**

Cuadro 5. NÚMERO DE COLABORADORES INVESTIGADOS, POR GÉNERO, SEGÚN RANGO DE EDAD: DEL 1 DE ENERO AL 31 DE JULIO DE 2023.

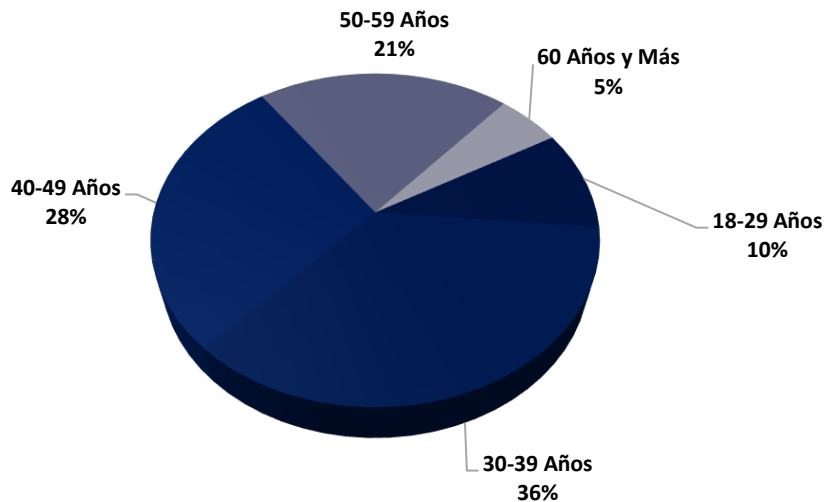
Rango de Edad de los Colaboradores	Total	Género	
		Femenino	Masculino
Total....	113	66	47
18-29 Años	11	8	3
30-39 Años	40	24	16
40-49 Años	32	19	13
50-59 Años	24	12	12
60 Años y Más	6	3	3

Nota: La información mostrada es por colaborador.

(-) Cantidad en cero.

Fuente: Ministerio Público, Oficina del Consejo Disciplinario.

Gráfica 4. DISTRIBUCIÓN PORCENTUAL DE LOS COLABORADORES INVESTIGADOS, SEGÚN RANGO DE EDAD: DEL 1 DE ENERO AL 31 DE JULIO DE 2023.



Fuente: Ministerio Público, Oficina del Consejo Disciplinario.



**MINISTERIO PÚBLICO
PROCURADURÍA GENERAL DE LA NACIÓN
OFICINA DEL CONSEJO DISCIPLINARIO**

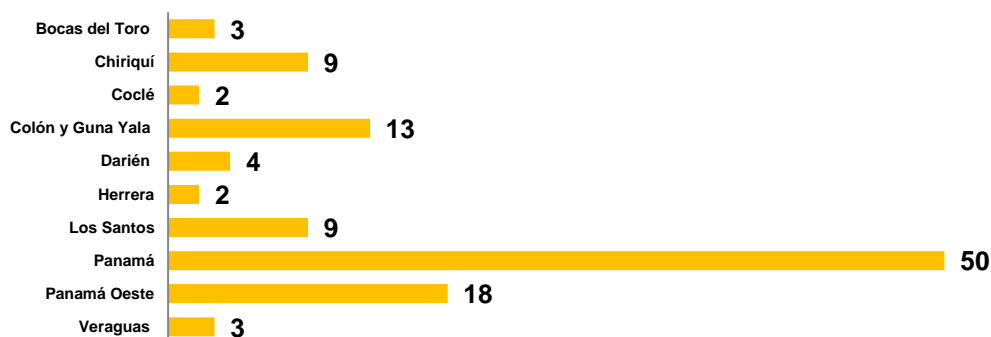
Cuadro 6. NÚMERO DE COLABORADORES INVESTIGADOS, SEGÚN PROVINCIA: DEL 1 DE ENERO AL 31 DE JULIO DE 2023.

Provincia	Total	Porcentaje
Total....	113	100%
Bocas del Toro	3	3%
Chiriquí	9	8%
Coclé	2	2%
Colón y Guna Yala	13	12%
Darién	4	4%
Herrera	2	2%
Los Santos	9	8%
Panamá	50	44%
Panamá Oeste	18	16%
Veraguas	3	3%

Nota: La información mostrada es por colaborador.

Fuente: Ministerio Público, Oficina del Consejo Disciplinario.

**Gráfica 5. NÚMERO DE COLABORADORES INVESTIGADOS SEGÚN PROVINCIA:
DEL 1 DE ENERO AL 31 DE JULIO DE 2023.**



Fuente: Ministerio Público, Oficina del Consejo Disciplinario.



**MINISTERIO PÚBLICO
PROCURADURÍA GENERAL DE LA NACIÓN
OFICINA DEL CONSEJO DISCIPLINARIO**

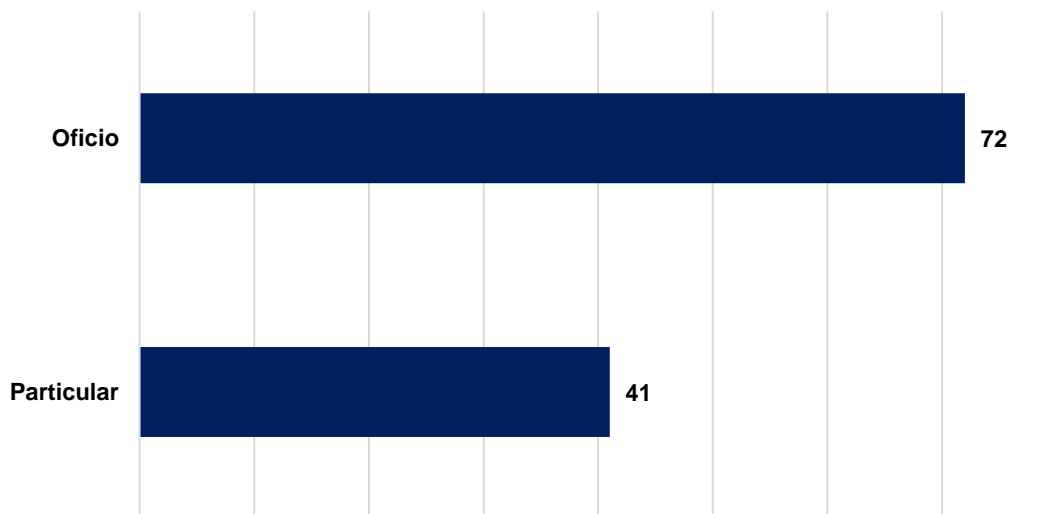
**Cuadro 7. NÚMERO DE COLABORADORES INVESTIGADOS, SEGÚN TIPO DE DENUNCIA:
DEL 1 DE ENERO AL 31 DE JULIO DE 2023.**

Tipo de Denuncia	Total	Porcentaje
Total....	113	100%
Oficio	72	64%
Particular	41	36%

Nota: La información mostrada es por colaborador.

Fuente: Ministerio Público, Oficina del Consejo Disciplinario.

**Gráfica 6. NÚMERO DE COLABORADORES INVESTIGADOS, POR TIPO
DENUNCIA: DEL 1 DE ENERO AL 31 DE JULIO DE 2023.**



Fuente: Ministerio Público, Oficina del Consejo Disciplinario.



**MINISTERIO PÚBLICO
PROCURADURÍA GENERAL DE LA NACIÓN
OFICINA DEL CONSEJO DISCIPLINARIO**

Cuadro 8. NÚMERO DE COLABORADORES INVESTIGADOS, POR RANGO DE TIEMPO EN EL PUESTO DONDE REALIZA LA FALTA, SEGÚN RANGO DE TIEMPO DE LABOR EN LA INSTITUCIÓN: DEL 1 DE ENERO AL 31 DE JULIO DE 2023.

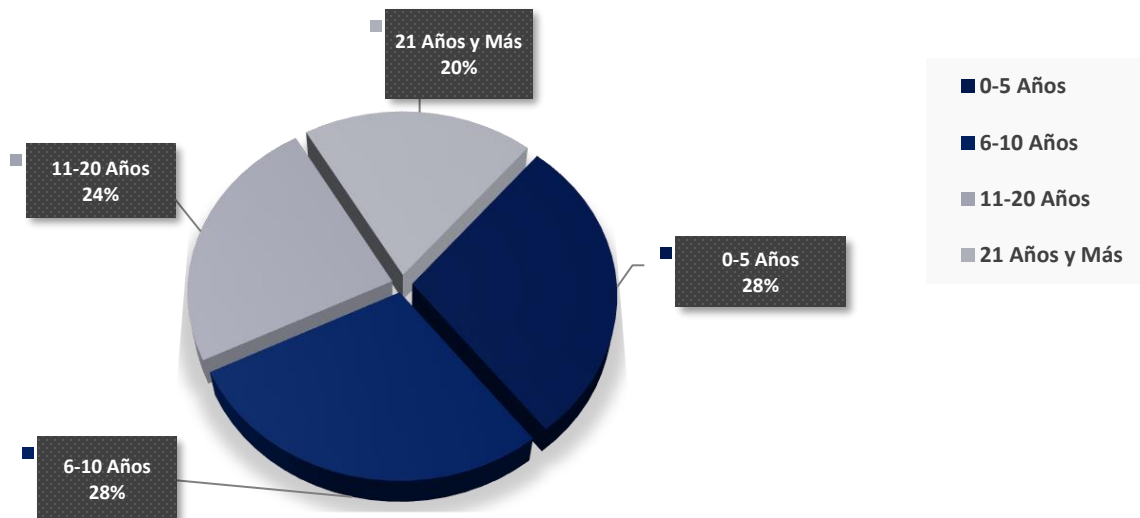
Rango de Tiempo en la Institución	Total	Rango de Tiempo en el Puesto donde Realiza la Falta			
		0-5 Años	6-10 Años	11-20 Años	21 Años y Más
Total....	113	99	12	2	0
0-5 Años	32	32	-	-	-
6-10 Años	32	23	9	-	-
11-20 Años	27	25	1	1	-
21 Años y Más	22	19	2	1	-

Nota: La información mostrada es por colaborador.

(-) Cantidad en cero.

Fuente: Ministerio Público, Oficina del Consejo Disciplinario.

Gráfica 7. DISTRIBUCIÓN PORCENTUAL DE LOS COLABORADORES INVESTIGADOS, SEGÚN RANGO DE TIEMPO DE LABOR EN LA INSTITUCIÓN, POR RANGO DE TIEMPO EN EL PUESTO DONDE REALIZA LA FALTA: DEL 1 DE ENERO AL 31 DE JULIO DE 2023.



Fuente: Ministerio Público, Oficina del Consejo Disciplinario.



**MINISTERIO PÚBLICO
 PROCURADURÍA GENERAL DE LA NACIÓN
 OFICINA DEL CONSEJO DISCIPLINARIO**

Cuadro 9. NÚMERO DE COLABORADORES INVESTIGADOS, POR ÁREA DE TRABAJO, SEGÚN PROVINCIA: DEL 1 DE ENERO AL 31 DE JULIO DE 2023.

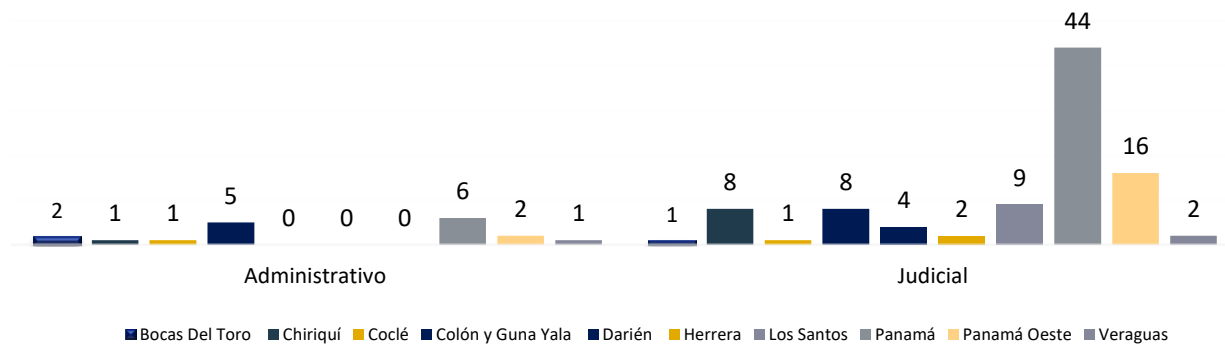
Provincia	Total	Tipo de Colaborador	
		Administrativo	Judicial
Total....	113	18	95
Bocas Del Toro	3	2	1
Chiriquí	9	1	8
Coclé	2	1	1
Colón y Guna Yala	13	5	8
Darién	4	-	4
Herrera	2	-	2
Los Santos	9	-	9
Panamá	50	6	44
Panamá Oeste	18	2	16
Veraguas	3	1	2

Nota: La información mostrada es por colaborador.

(-) Cantidad en cero.

Fuente: Ministerio Público, Oficina del Consejo Disciplinario.

Gráfica 8. NÚMERO DE COLABORADORES INVESTIGADOS, POR ÁREA DE TRABAJO, SEGÚN PROVINCIA: DEL 1 DE ENERO AL 31 DE JULIO DE 2023.



Fuente: Ministerio Público, Oficina del Consejo Disciplinario.



**MINISTERIO PÚBLICO
 PROCURADURÍA GENERAL DE LA NACIÓN
 OFICINA DEL CONSEJO DISCIPLINARIO**

Cuadro 10. TIPOS DE SALIDAS DE LOS EXPEDIENTES POR COLABORADOR, POR DECISIÓN DEL CASO, SEGÚN MIEMBRO SUSTANCIADOR QUE LO INVESTIGA: DEL 1 DE ENERO AL 31 DE JULIO DE 2023

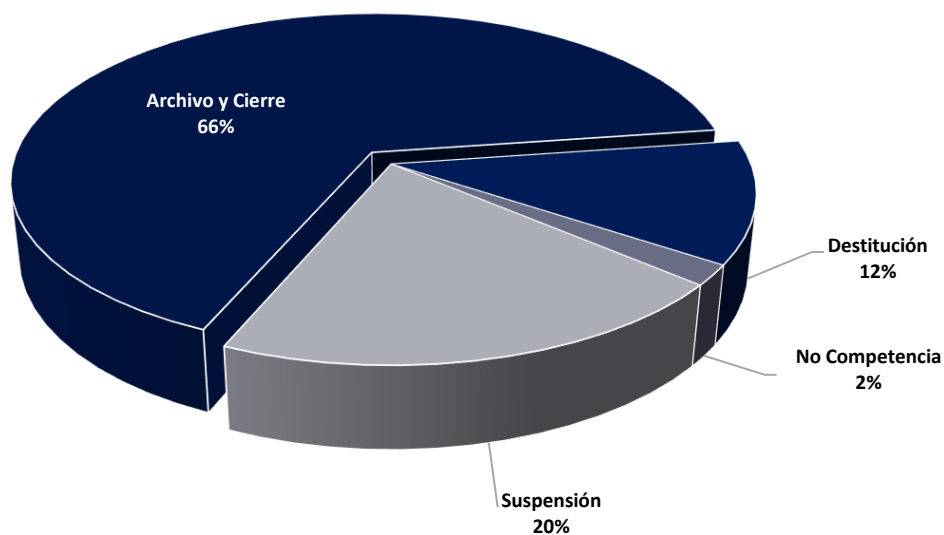
Miembro Sustanciador que lo Investiga	Total	Decisión del Caso			
		Archivo y Cierre	Destitución	No Competencia	Suspensión
Total....	104	69	12	2	21
EJS	19	12	2	-	5
GMA	14	9	2	-	3
HCC	22	17	2	-	3
JACC	23	17	4	2	-
JJCHN	25	13	2	-	10
NMG	1	1	-	-	-

Nota: La información mostrada es por colaborador.

(-) Cantidad en cero.

Fuente: Ministerio Público, Oficina del Consejo Disciplinario.

Gráfica 9. DISTRIBUCIÓN PORCENTUAL DE LOS TIPOS DE SALIDAS DE LOS EXPEDIENTES POR COLABORADOR, SEGÚN MIEMBRO SUSTANCIADOR QUE LO INVESTIGA, POR DECISIÓN DEL CASO: DEL 1 DE ENERO AL 31 DE JULIO DE 2023.



Fuente: Ministerio Público, Oficina del Consejo Disciplinario.

FALTAS A LA ÉTICA

Movimiento de Expedientes



**MINISTERIO PÚBLICO
PROCURADURÍA GENERAL DE LA NACIÓN
OFICINA DEL CONSEJO DISCIPLINARIO**

**Cuadro 11. MOVIMIENTOS DE EXPEDIENTES POR FALTAS A LA ÉTICA:
DEL 1 DE ENERO AL 31 DE JULIO DE 2023.**

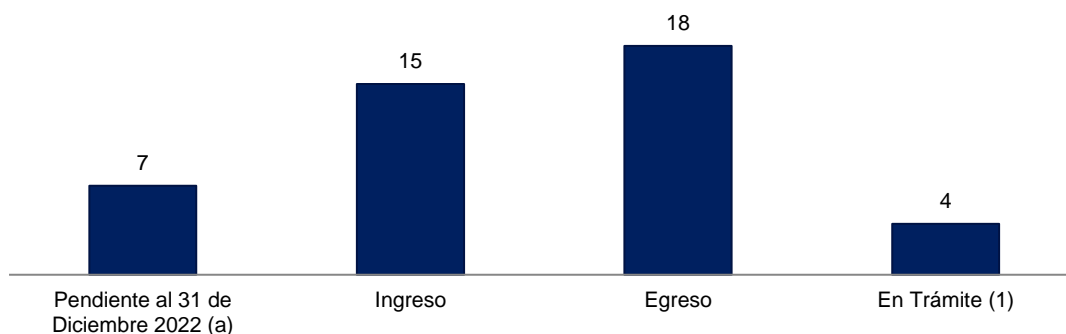
Movimientos de Expedientes	Total	Porcentaje
Pendiente al 31 de Diciembre 2022 (a)	7	..
Ingreso	15	..
Egreso	18	82%
En Trámite (1)	4	18%

(1) Son expedientes que se encuentran en proceso de investigación según los términos.

.. Dato no aplica al grupo.

Fuente: Ministerio Público, Oficina del Consejo Disciplinario.

**Gráfica 10. MOVIMIENTOS DE EXPEDIENTES POR FALTAS A LA ÉTICA:
DEL 1 DE ENERO AL 31 DE JULIO DE 2023.**



Fuente: Ministerio Público, Oficina del Consejo Disciplinario.



**MINISTERIO PÚBLICO
PROCURADURÍA GENERAL DE LA NACIÓN
OFICINA DEL CONSEJO DISCIPLINARIO**

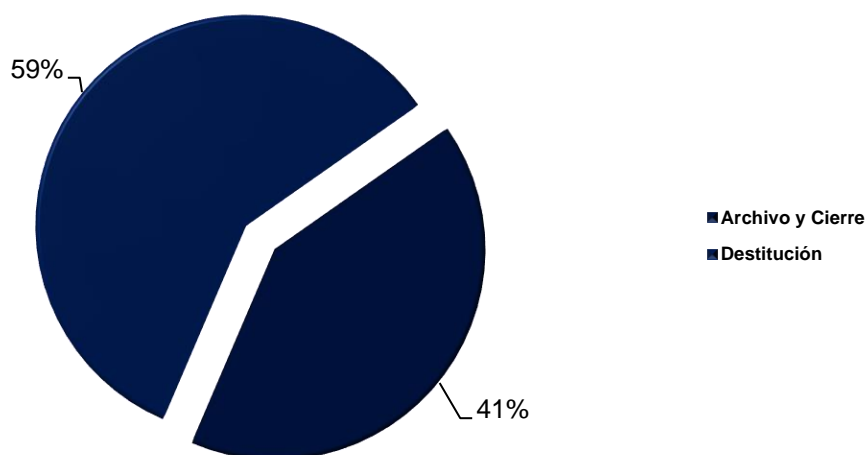
**Cuadro 12. TIPOS DE SALIDAS DE EXPEDIENTES POR FALTAS A LA ÉTICA:
DEL 1 DE ENERO AL 31 DE JULIO DE 2023.**

Tipos de Salidas	Número	Porcentaje
<u>TOTAL</u>	<u>18</u>	<u>100%</u>
Archivo y Cierre	7	39%
Destitución	10	56%

Nota :la información mostrada en el cuadro 12, son por expedientes.

Fuente: Ministerio Público, Oficina del Consejo Disciplinario.

**Gráfica 11. DISTRIBUCIÓN PORCENTUAL DE LAS SALIDAS DE LOS
EXPEDIENTES POR FALTAS A LA ÉTICA QUE MANTIENE EL CONSEJO
DISCIPLINARIO SEGÚN TIPO: DEL 1 DE ENERO AL 31 DE JULIO DE 2023.**



Fuente: Ministerio Público, Oficina del Consejo Disciplinario.