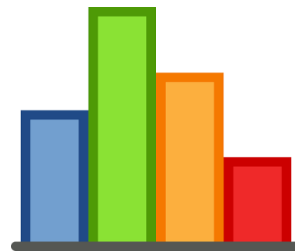




INFORME ESTADÍSTICO



Escuela Dra. Clara González de Behringer



Del 1 al 31 DE JULIO DE 2023



CUADRO N°1. CANTIDAD DE CAPACITACIONES BRINDADAS POR LA ESCUELA
DRA. CLARA GONZÁLEZ DE BEHRINGER, SEGÚN PROVINCIA:
Del 1 al 31 DE JULIO DE 2023

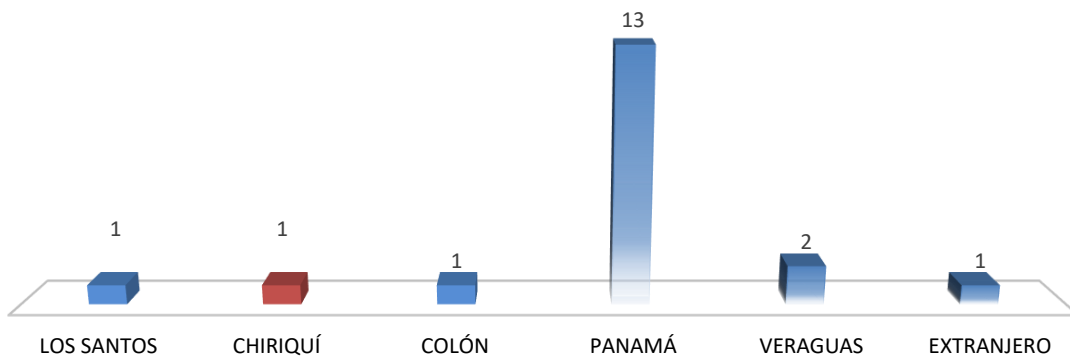
PROVINCIAS	TOTAL
TOTAL...	19
LOS SANTOS	1
CHIRIQUÍ	1
COLÓN	1
PANAMÁ	13
VERAGUAS	2
EXTRANJERO	1

Nota: Los datos reflejados en este cuadro muestran los cursos virtuales que se tomarán como brindados en la difererentes provincia y el Extranjero, no así la provincia de donde provienen los funcionarios a capacitar.

(P) Se refiere a los datos preliminares.

Fuente: Centro de Estadística. /Escuela del Ministerio Público.

MINISTERIO PÚBLICO
GRÁFICO N°1. CANTIDAD DE CAPACITACIONES BRINDADAS POR LA ESCUELA POR LA
ESCUELA DRA. CLARA GONZÁLEZ DE BEHRINGER, SEGÚN PROVINCIA:
DEL 1 AL 31 DE JULIO DE 2023 (P)



Fuente: Centro de Estadística. /Escuela del Ministerio Público.



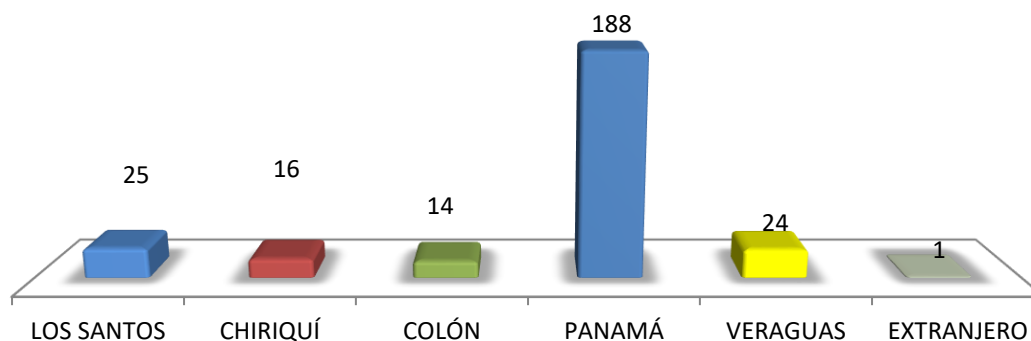
CUADRO N°2. CANTIDAD DE PARTICIPANTES DE LAS CAPACITACIONES BRINDADAS POR LA ESCUELA DRA. CLARA GONZÁLEZ DE BEHRINGER, SEGÚN PROVINCIA:
Del 1 al 31 DE JULIO DE 2023

PROVINCIAS	TOTAL
TOTAL...	268
LOS SANTOS	25
CHIRIQUÍ	16
COLÓN	14
PANAMÁ	188
VERAGUAS	24
EXTRANJERO	1

(P) Se refiere a los datos preliminares.

Fuente: Centro de Estadística. /Escuela del Ministerio Público.

MINISTERIO PÚBLICO
GRÁFICO N°2. CANTIDAD DE PARTICIPANTES DE LAS CAPACITACIONES BRINDADAS POR LA ESCUELA DRA. CLARA GONZÁLEZ DE BEHRINGER, SEGÚN PROVINCIA:
DEL 1 AL 31 DE JULIO DE 2023 (P)



Fuente: Centro de Estadística. /Escuela del Ministerio Público.

CUADRO N°3. CANTIDAD DE CAPACITACIONES Y PARTICIPANTES POR LA ESCUELA DRA. CLARA GONZÁLEZ DE BEHRINGER, POR ÁREA DE TRABAJO, SEGÚN PROVINCIA: DEL 1 DE ENERO AL 31 DE JULIO DE 2023

PROVINCIAS	CAPACITACIONES	PARTICIPANTES		
		TOTAL	ADMINISTRATIVOS	JUDICIALES
TOTAL...	87	1,575	236	1,339
BOCAS DEL TORO	5	112	2	110
CHIRIQUÍ	5	78	18	60
COCLÉ	2	42	12	30
COLÓN	3	52	14	38
DARIÉN	1	19	2	17
HERRERA	1	12	-	12
LOS SANTOS	3	98	14	84
PANAMÁ*	53	970	169	801
PANAMÁ OESTE	1	27	-	27
VERAGUAS	3	70	2	68
EXTRANJERO	10	95	3	92

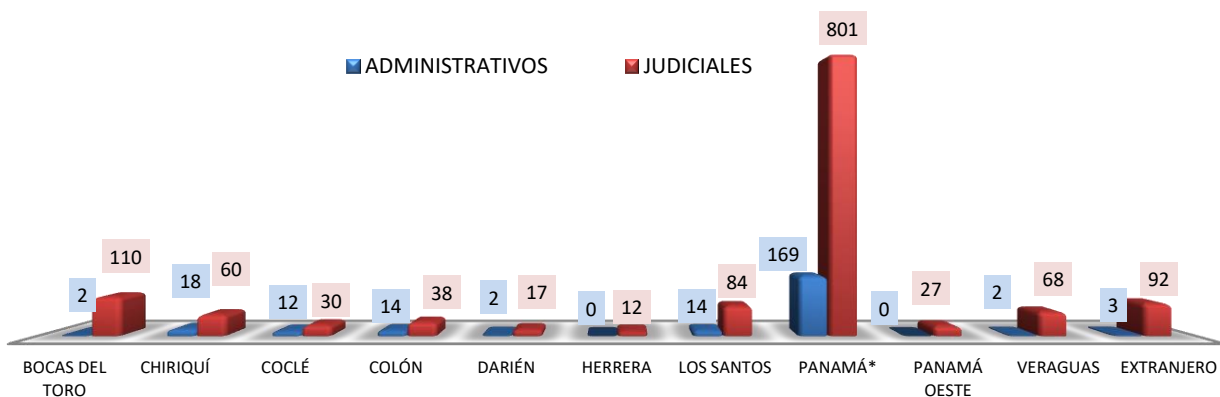
Nota: Los datos reflejados en este cuadro muestran las provincias donde se impartió el curso, no así, la provincia de donde provienen los funcionarios a capacitar.

(*) Representa que en la provincias de Panamá están incluidos los curso virtuales.

(P) Se refiere a los datos preliminares .

Fuente: Centro de Estadística. /Escuela del Ministerio Público.

MINISTERIO PÚBLICO
GRÁFICO N°3. CANTIDAD DE CAPACITACIONES Y PARTICIPANTES POR LA ESCUELA DRA. CLARA GONZÁLEZ DE BEHRINGER, POR ÁREA DE TRABAJO, SEGÚN PROVINCIA:



Fuente: Centro de Estadística. /Escuela del Ministerio Público.



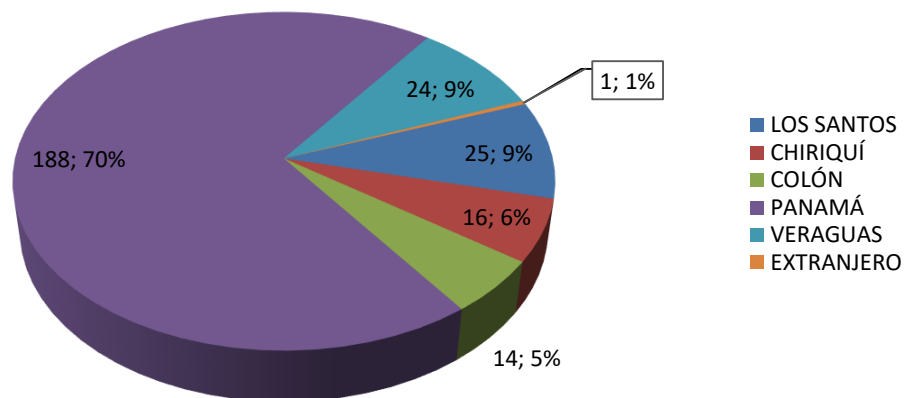
CUADRO N°4. CANTIDAD DE PARTICIPANTES DE LAS CAPACITACIONES BRINDADAS POR LA ESCUELA DRA. CLARA GONZÁLEZ DE BEHRINGER, POR ÁREA DE TRABAJO, SEGÚN PROVINCIA:
Del 1 al 31 DE JULIO DE 2023

PROVINCIAS	TOTAL	ÁREA DE TRABAJO	
		ADMINISTRATIVOS	JUDICIALES
TOTAL...	268	94	174
LOS SANTOS	25	-	25
CHIRIQUÍ	16	-	16
COLÓN	14	-	14
PANAMÁ	188	94	94
VERAGUAS	24	-	24
EXTRANJERO	1	-	1

(P) Se refiere a los datos preliminares.

Fuente: Centro de Estadística. /Escuela del Ministerio Público.

MINISTERIO PÚBLICO
GRÁFICO N°4. DISTRIBUCIÓN PORCENTUAL DE PARTICIPANTES DE LAS CAPACITACIONES BRINDADAS POR LA ESCUELA DRA. CLARA GONZÁLEZ DE BEHRINGER, POR ÁREA DE TRABAJO, SEGÚN PROVINCIA :



Fuente: Centro de Estadística. /Escuela del Ministerio Público.



MINISTERIO PÚBLICO

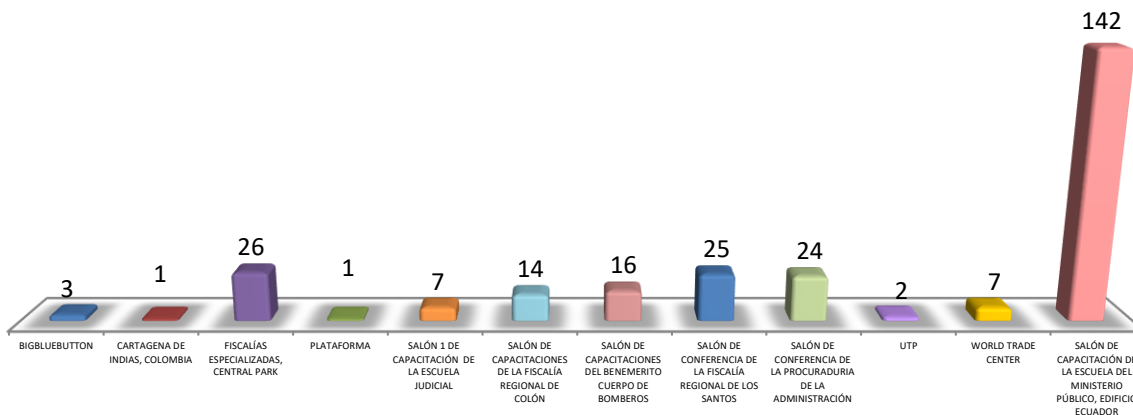
CUADRO N°5. CANTIDAD DE PARTICIPANTES DE LAS CAPACITACIONES BRINDADAS POR LA ESCUELA Y FUERA DE LA INSTITUCIÓN; DRA. CLARA GONZÁLEZ DE BEHRINGER, SEGÚN LUGAR DEL CURSO:
Del 1 al 31 DE JULIO DE 2023

LUGAR DEL CURSO	TOTAL
TOTAL...	268
BIGBLUEBUTTON	3
CARTAGENA DE INDIAS, COLOMBIA	1
FISCALÍAS ESPECIALIZADAS, CENTRAL PARK	26
PLATAFORMA	1
SALÓN 1 DE CAPACITACIÓN DE LA ESCUELA JUDICIAL	7
SALÓN DE CAPACITACIONES DE LA FISCALÍA REGIONAL DE COLÓN	14
SALÓN DE CAPACITACIONES DEL BENEMERITO CUERPO DE BOMBEROS	16
SALÓN DE CONFERENCIA DE LA FISCALÍA REGIONAL DE LOS SANTOS	25
SALÓN DE CONFERENCIA DE LA PROCURADURIA DE LA ADMINISTRACIÓN	24
UTP	2
WORLD TRADE CENTER	7
SALÓN DE CAPACITACIÓN DE LA ESCUELA DEL MINISTERIO PÚBLICO, EDIFICIO ECUADO	142

(P) Se refiere a los datos preliminares.

Fuente: Centro de Estadística. /Escuela del Ministerio Público.

MINISTERIO PÚBLICO
GRÁFICO N°5. CANTIDAD DE PARTICIPANTES DE LAS CAPACITACIONES BRINDADAS POR LA ESCUELA Y FUERA DE LA INSTITUCIÓN DRA. CLARA GONZÁLEZ DE BEHRINGER, SEGÚN LUGAR DEL CURSO DEL 1 AL 31 DE JULIO DE 2023 (P)



Fuente: Centro de Estadística. /Escuela del Ministerio Público



MINISTERIO PÚBLICO

**CUADRO N°6. CANTIDAD DE PARTICIPANTES DE LAS CAPACITACIONES BRINDADAS POR LA ESCUELA
DRA. CLARA GONZÁLEZ DE BEHRINGER, POR ÁREA DE TRABAJO, SEGÚN CARGO:**

Del 1 al 31 DE JULIO DE 2023

CARGO	TOTAL	ÁREA DE TRABAJO	
		ADMINISTRATIVOS	JUDICIALES
TOTAL...	268	94	174
ABOGADO	9	6	3
ADMINISTRADOR	1	1	-
ANALISTA	1	1	-
ANALISTA DE PERSONAL	1	1	-
ANALISTA DE PRESUPUESTO	1	1	-
ANALISTA DE RECURSO HUMANO	15	15	-
ANALISTA FINANCIERO	3	2	1
ASESOR LEGAL	2	2	-
ASISTENTE ADMINISTRATIVO	7	7	-
ASISTENTE DE FISCAL	1	-	1
ASISTENTE LEGAL	1	1	-
ASISTENTE OPERATIVO	40	-	40
AUDITORA	1	1	-
CONTADORA PÚBLICA AUTORIZADA	1	1	-
COORDINADOR	3	3	-
COORDINADOR DE PLANES Y PROYECTOS	2	2	-
COORDINADORA ADMINISTRATIVA	2	2	-
COORDINADORA DE CUSTODIA DE CARPETAS	1	1	-
CUSTODIO DE CAJA MENUADA	1	1	-
FISCAL	1	-	1
FISCAL ADJUNTO	97	1	96
FISCAL DE CIRCUITO	22	-	22
INSPECTOR DE PROTECCIÓN	5	5	-
OFICIAL DE CUMPLIMIENTO	1	1	-
OFICIAL MAYOR	1	-	1
OFICINISTA	2	2	-
PERSONERO	5	-	5
PSICÓLOGA	18	15	3
RELACIONISTA PÚBLICO	1	1	-
SECRETARIA	9	8	1
TRABAJADORA SOCIAL	13	13	-

(P) Se refiere a los datos preliminares.



MINISTERIO PÚBLICO

CUADRO N°7. CANTIDAD DE PARTICIPANTES DE LAS CAPACITACIONES BRINDADAS POR LA ESCUELA DRA. CLARA GONZÁLEZ DE BEHRINGER, POR GÉNERO DE LOS PARTICIPANTES, SEGÚN RANGO ETARIO:

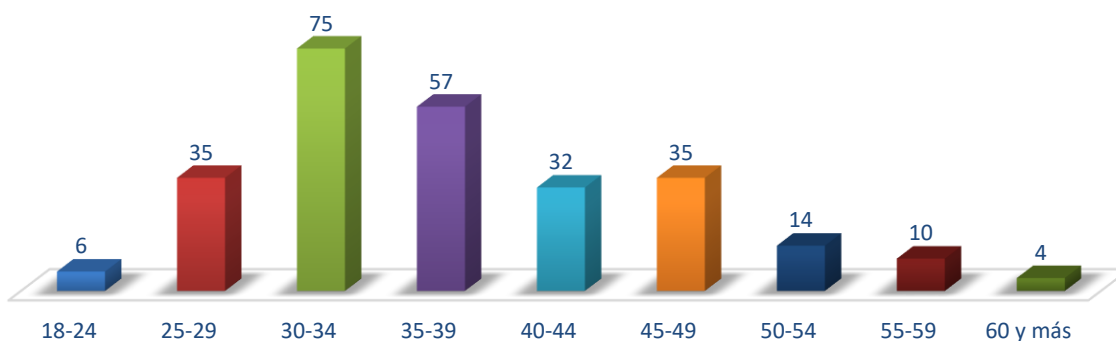
Del 1 al 31 DE JULIO DE 2023

RANGO ETARIO	TOTAL	PORCENTAJE	GÉNERO DE LOS PARTICIPANTES	
			FEMENINOS	MASCULINOS
TOTAL...	268	100%	94	174
18-24	6	2%	2	4
25-29	35	13%	13	22
30-34	75	28%	21	54
35-39	57	21%	12	45
40-44	32	12%	9	23
45-49	35	13%	20	15
50-54	14	5%	8	6
55-59	10	4%	6	4
60 y más	4	1%	3	1

(P) Se refiere a los datos preliminares.

Fuente: Centro de Estadística. /Escuela del Ministerio Público.

MINISTERIO PÚBLICO
GRÁFICO N°6. CANTIDAD DE PARTICIPANTES DE LAS CAPACITACIONES BRINDADAS POR LA ESCUELA DRA. CLARA GONZÁLEZ DE BEHRINGER, SEGÚN RANGO ETARIO:
Del 1 al 31 DE JULIO DE 2023



Fuente: Centro de Estadística. /Escuela del Ministerio Público.