



MINISTERIO PÚBLICO  
PROCURADURÍA GENERAL DE LA NACIÓN  
Cuadro N°1. PERSONAS ATENDIDAS EN EL CENTRO DE ATENCIÓN CIUDADANA DEL  
PRIMER DISTRITO JUDICIAL; POR SERVICIOS, SEGÚN PROVINCIA:  
DEL 1 AL 30 DE JUNIO DEL 2023

SERVICIOS	TOTAL	COLÓN	PANAMÁ	PANAMÁ OESTE
<b>TOTAL...</b>	<b>9001</b>	<b>326</b>	<b>7455</b>	<b>1220</b>
Denuncias o Querellas en TURNO	1358	17	1044	297
Mediación / Conciliación	24	0	0	24
Diligencias en el Servicio de Investigación / Entrevistas, Entrega de Documentos	2583	25	2154	404
Unidad de Homicidios	7	0	5	2
Fiscalía de Familia	64	2	5	57
Fiscalía de Adolescentes	6	0	1	5
Cita en la Unidad de Apoyo a Víctimas	29	1	14	14
Centro de Custodia de Bienes Aprehendidos	50	0	50	0
Copia de la Carpetilla	215	0	214	1
Copia de Diligencias / Revisión de Carpetillas	1843	33	1798	12
Queja o Reclamo	0	0	0	0
Información sobre su Proceso Penal	1762	246	1452	64
Información sobre los servicios que brinda el Ministerio Público	183	1	125	57
Su denuncia no es competencia del Ministerio Público	14	1	0	13
Notificación SPA	862	0	592	270
Notificación Descarga	1	0	1	0
Personería	0	0	0	0
Fiscalía de Droga	0	0	0	0

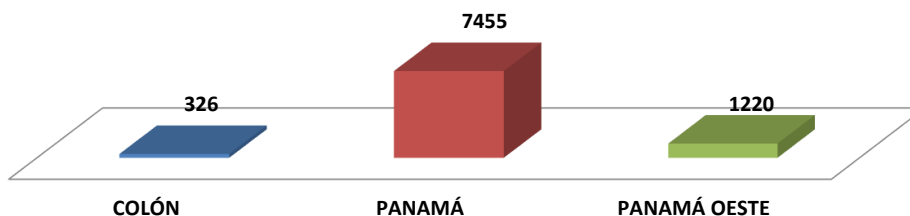
Fuente: Centro de Estadística; Atención Ciudadana.

**Análisis:**

El Centro de Atención Ciudadana del Primer Distrito Judicial, para el mes de Junio, atendió un total de 9001 personas, 326 en la provincia de Colón, 7455 en la provincia de Panamá; y 1220 en la provincia de Panamá Oeste donde la mayor cantidad de atenciones fue por Diligencias en el Servicio de Investigación / Entrevistas, Entrega de Documentos con 2583 personas que representa un 28.7 %.



MINISTERIO PÚBLICO  
Gráfico N°1. PERSONAS ATENDIDAS EN EL CENTRO DE INFORMACIÓN DE ATENCIÓN CIUDADANA DEL,  
PRIMER DISTRITO JUDICIAL, POR SERVICIO; SEGÚN PROVINCIA:  
DEL 1 AL 30 DE JUNIO DEL 2023

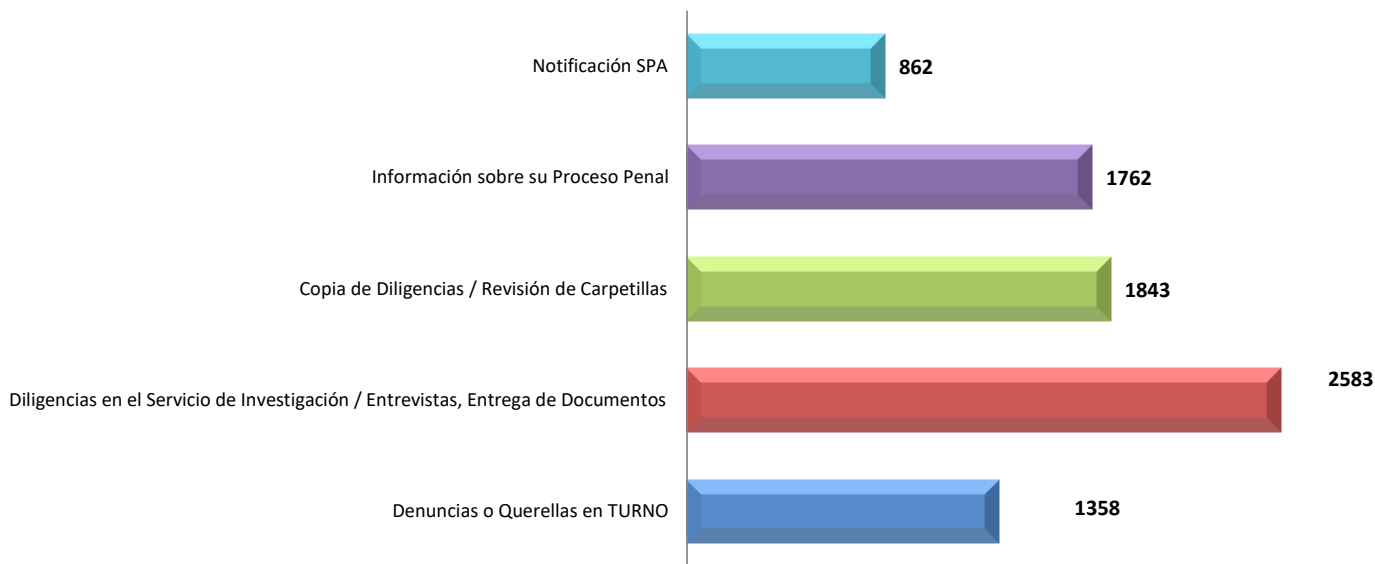


Fuente: Centro de Estadística; Atención Ciudadana .



**MINISTERIO PÚBLICO**

Gráfico N°2. SERVICIOS DE ATENCIÓN CIUDADANA CON MAYOR INCIDENCIA DEL PRIMER DISTRITO JUDICIAL DE PANAMÁ DEL 1 AL 30 DE JUNIO DE 2022

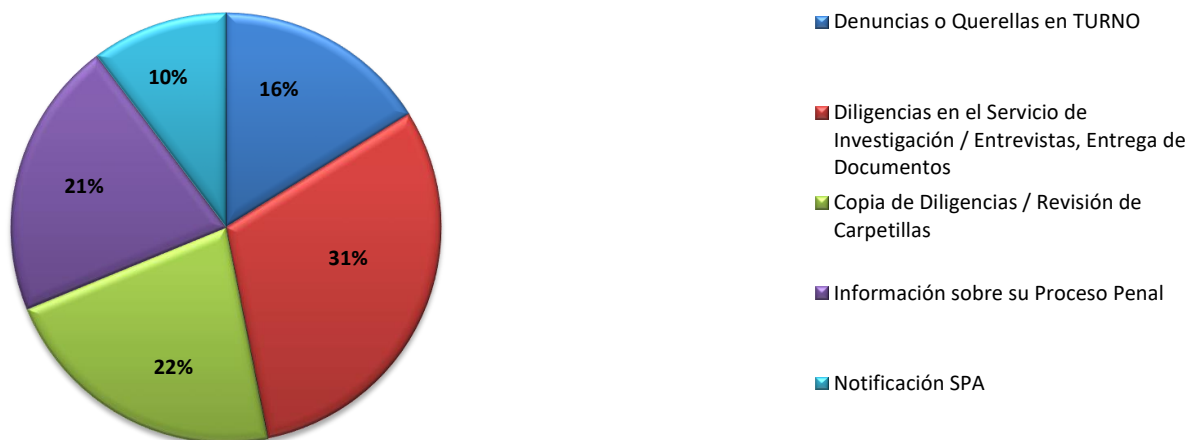


Fuente: Centro de Estadística; Atención Ciudadana



**MINISTERIO PÚBLICO**

Gráfico N°3. PORCENTAJE DE LOS SERVICIOS DE ATENCIÓN CIUDADANA CON MAYOR INCIDENCIA DEL PRIMER DISTRITO JUDICIAL DE PANAMÁ DEL 1 AL 30 DE JUNIO DE 2022



Fuente: Centro de Estadística; Atención Ciudadana



MINISTERIO PÚBLICO  
PROCURADURÍA GENERAL DE LA NACIÓN  
Cuadro N°2. PERSONAS ATENDIDAS EN EL CENTRO DE ATENCIÓN CIUDADANA DEL  
SEGUNDO DISTRITO JUDICIAL; POR SERVICIOS, SEGÚN PROVINCIA:  
DEL 1 AL 30 DE JUNIO DEL 2023

SERVICIOS	TOTAL	COCLÉ	VERAGUAS
<b>TOTAL...</b>	<b>1351</b>	<b>509</b>	<b>842</b>
Denuncias o Querellas en TURNO	305	185	120
Mediación / Conciliación	0	0	0
Diligencias en el Servicio de Investigación / Entrevistas, Entrega de Documentos	728	280	448
Unidad de Homicidios	12	12	0
Fiscalía de Familia	1	1	0
Fiscalía de Adolescentes	0	0	0
Cita en la Unidad de Apoyo a Víctimas	1	1	0
Centro de Custodia de Bienes Aprehendidos	0	0	0
Copia de la Carpetilla	10	1	9
Copia de Diligencias / Revisión de Carpetillas	109	16	93
Queja o Reclamo	5	0	5
Información sobre su Proceso Penal	133	12	121
Información sobre los servicios que brinda el Ministerio Público	1	1	0
Su denuncia no es competencia del Ministerio Público	18	0	18
Notificación SPA	28	0	28
Notificación Descarga	0	0	0
Personería	0	0	0
Fiscalía de Droga	0	0	0

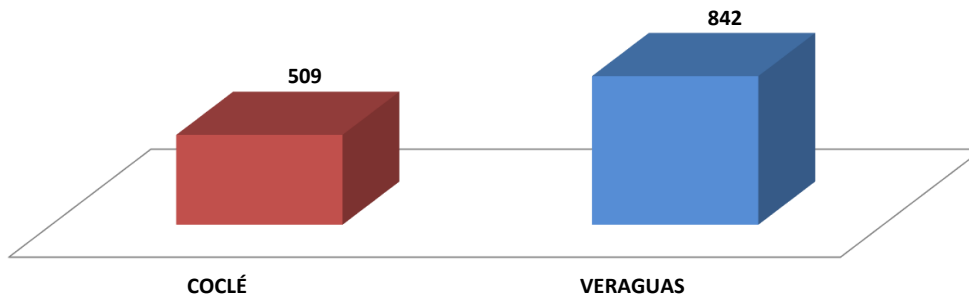
Fuente: Centro de Estadística; Atención Ciudadana.

**Análisis:**

El Centro de Atención Ciudadana del Segundo Distrito Judicial, para el mes de Junio, atendió un total de 1351 personas, 509 en la provincia de Coclé y 842 en la provincia de Veraguas; donde la mayor cantidad atenciones fue por Diligencias en el Servicio de Investigación / Entrevistas, Entrega de Documentos con 728 personas que representa un 53.9 %.



MINISTERIO PÚBLICO  
Gráfico N°4. PERSONAS ATENDIDAS EN EL CENTRO DE INFORMACIÓN DE ATENCIÓN CIUDADANA DEL,  
SEGUNDO DISTRITO JUDICIAL, POR SERVICIO; SEGÚN PROVINCIA:  
DEL 1 AL 30 DE JUNIO DEL 2023

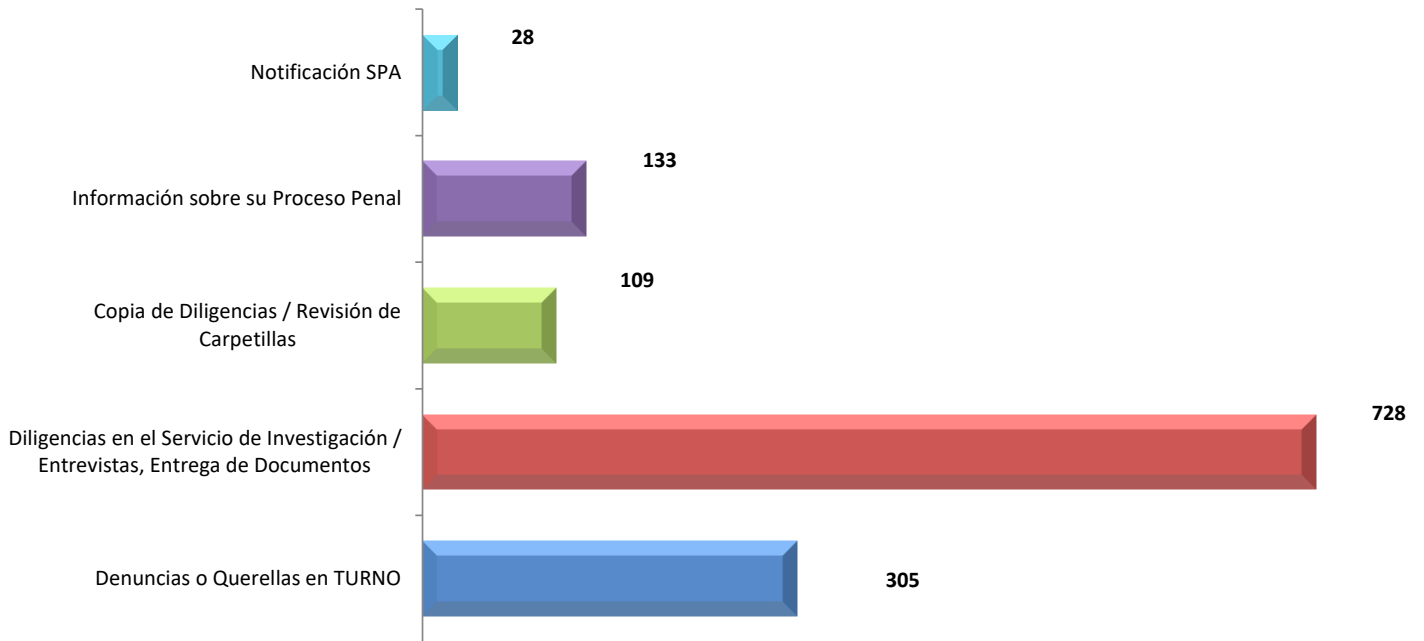


Fuente: Centro de Estadística; Atención Ciudadana



**MINISTERIO PÚBLICO**

**Gráfico N°5. SERVICIOS DE ATENCIÓN CIUDADANA CON MAYOR  
INCIDENCIA DEL SEGUNDO DISTRITO JUDICIAL DE PANAMÁ  
DEL 1 AL 30 DE JUNIO DEL 2023**

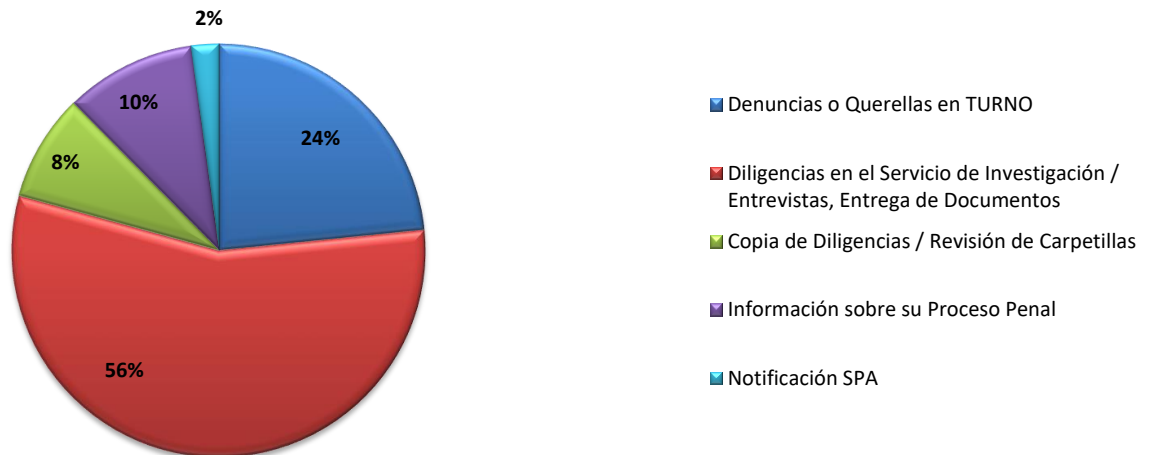


Fuente: Centro de Estadística; Atención Ciudadana .



**MINISTERIO PÚBLICO**

**Gráfico N°6. PORCENTAJES DE LOS SERVICIOS DE ATENCIÓN CIUDADANA CON MAYOR  
INCIDENCIA DEL SEGUNDO DISTRITO JUDICIAL DE PANAMÁ  
DEL 1 AL 30 DE JUNIO DEL 2023**



Fuente: Centro de Estadística; Atención Ciudadana



MINISTERIO PÚBLICO  
PROCURADURÍA GENERAL DE LA NACIÓN  
Cuadro N°3. PERSONAS ATENDIDAS EN EL CENTRO DE ATENCIÓN CIUDADANA DEL  
TERCER DISTRITO JUDICIAL; POR SERVICIOS, SEGÚN PROVINCIA:  
DEL 1 AL 30 DE JUNIO DEL 2023

SERVICIOS	TOTAL	CHIRIQUÍ	BOCAS DEL TORO
<b>TOTAL...</b>	<b>2515</b>	<b>2486</b>	<b>29</b>
Denuncias o Querellas en TURNO	530	516	14
Mediación / Conciliación	1	1	0
Diligencias en el Servicio de Investigación / Entrevistas, Entrega de Documentos	590	584	6
Unidad de Homicidios	21	19	2
Fiscalía de Familia	319	315	4
Fiscalía de Adolescentes	61	59	2
Cita en la Unidad de Apoyo a Víctimas	3	3	0
Centro de Custodia de Bienes Aprehendidos	4	4	0
Copia de la Carpetilla	7	7	0
Copia de Diligencias / Revisión de Carpetillas	180	180	0
Queja o Reclamo	8	8	0
Información sobre su Proceso Penal	169	169	0
Información sobre los servicios que brinda el Ministerio Público	4	4	0
Su denuncia no es competencia del Ministerio Público	1	1	0
Notificación SPA	612	611	1
Notificación Descarga	5	5	0
Personería	0	0	0
Fiscalía de Droga	0	0	0

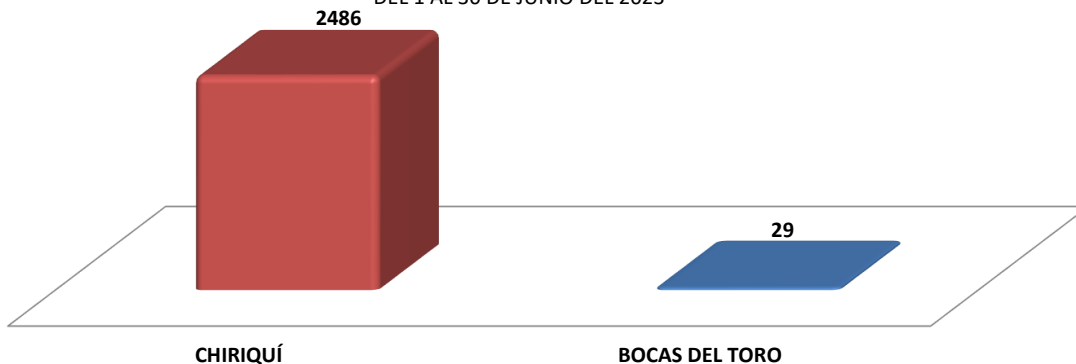
Fuente: Centro de Estadística; Atención Ciudadana.

**Análisis:**

El Centro de Atención Ciudadana del Tercer Distrito Judicial, para el mes de Junio, atendió un total de 2515 personas, 2486 en la provincia de Chiriquí y 29 en la provincia de Bocas del Toro; donde la mayor cantidad de atendidos fue por Notificación SPA con 612 personas que representa un 24.3 %.



MINISTERIO PÚBLICO  
Gráfico N°7. PERSONAS ATENDIDAS EN EL CENTRO DE INFORMACIÓN DE ATENCIÓN CIUDADANA DEL,  
TERCER DISTRITO JUDICIAL, POR SERVICIO; SEGÚN PROVINCIA:  
DEL 1 AL 30 DE JUNIO DEL 2023

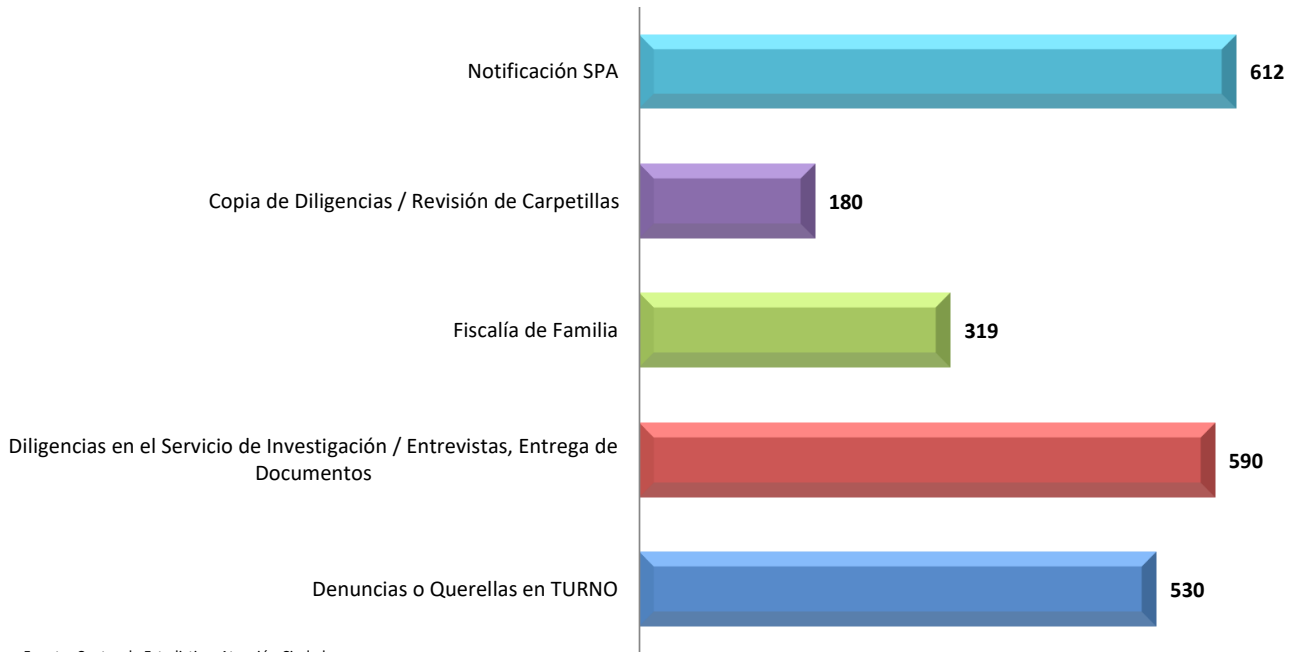


Fuente: Centro de Estadística; Atención Ciudadana .



**MINISTERIO PÚBLICO**

**Gráfico N°8. SERVICIOS DE ATENCIÓN CIUDADANA CON MAYOR INCIDENCIA  
INCIDENCIA DEL TERCER DISTRITO JUDICIAL DE PANAMÁ  
DEL 1 AL 30 DE JUNIO DEL 2023**

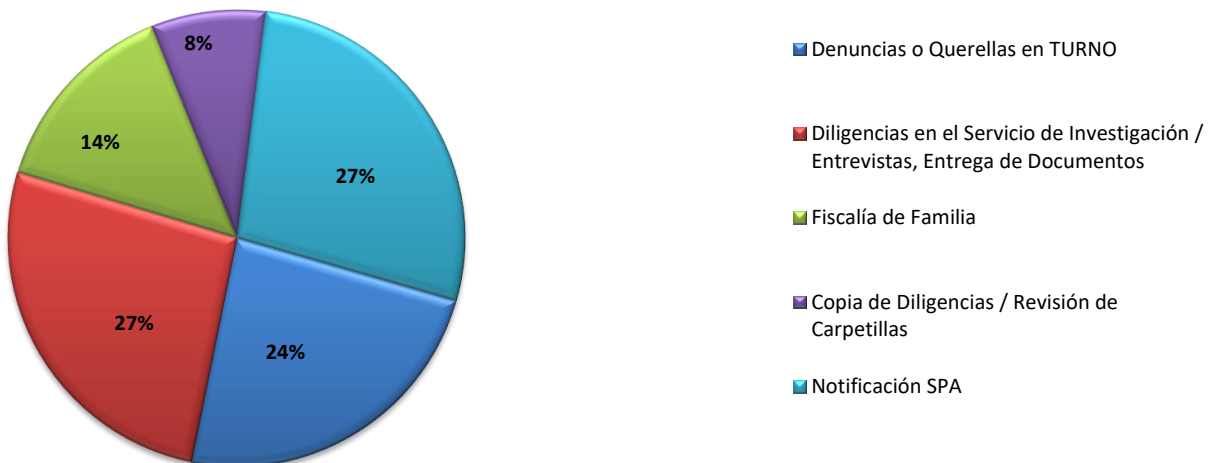


Fuente: Centro de Estadística; Atención Ciudadana .



**MINISTERIO PÚBLICO**

**Gráfico N°9. PORCENTAJE DE LOS SERVICIOS DE ATENCIÓN CIUDADANA CON MAYOR  
INCIDENCIA DEL TERCER DISTRITO JUDICIAL DE PANAMÁ  
DEL 1 AL 30 DE JUNIO DEL 2023**



Fuente: Centro de Estadística; Atención Ciudadana



MINISTERIO PÚBLICO  
PROCURADURÍA GENERAL DE LA NACIÓN  
Cuadro N°4. PERSONAS ATENDIDAS EN EL CENTRO DE ATENCIÓN CIUDADANA DEL  
CUARTO DISTRITO JUDICIAL; POR SERVICIOS, SEGÚN PROVINCIA:  
DEL 1 AL 30 DE JUNIO DEL 2023

SERVICIOS	TOTAL	LOS SANTOS	HERRERA
<b>TOTAL...</b>	<b>984</b>	<b>548</b>	<b>436</b>
Denuncias o Querellas en TURNO	47	20	27
Mediación / Conciliación	0	0	0
Diligencias en el Servicio de Investigación / Entrevistas, Entrega de Documentos	663	336	327
Unidad de Homicidios	1	0	1
Fiscalía de Familia	0	0	0
Fiscalía de Adolescentes	0	0	0
Cita en la Unidad de Apoyo a Víctimas	2	0	2
Centro de Custodia de Bienes Aprehendidos	6	6	0
Copia de la Carpetilla	2	1	1
Copia de Diligencias / Revisión de Carpetillas	3	2	1
Queja o Reclamo	0	0	0
Información sobre su Proceso Penal	19	13	6
Información sobre los servicios que brinda el Ministerio Público	6	0	6
Su denuncia no es competencia del Ministerio Público	120	55	65
Notificación SPA	115	115	0
Notificación Descarga	0	0	0
Personería	0	0	0
Fiscalía de Droga	0	0	0

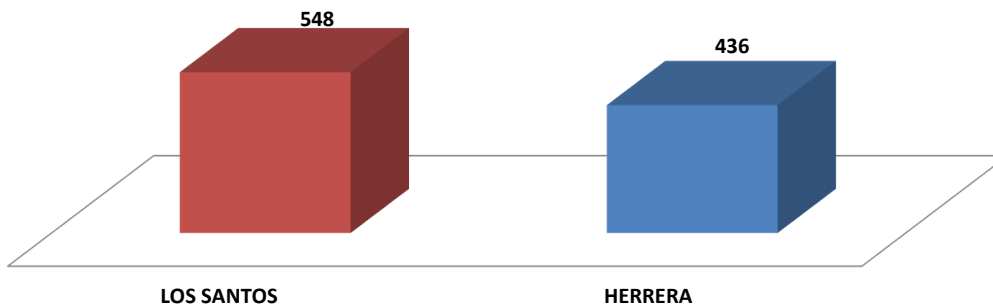
Fuente: Centro de Estadística; Atención Ciudadana.

**Análisis:**

El Centro de Atención Ciudadana del Cuarto Distrito Judicial, para el mes de Junio, atendió un total de 984 personas, 548 en la provincia de Los Santos y 436 en la provincia de Herrera; donde su mayor cantidad de atendidos fue por Diligencias en el Servicio de Investigación / Entrevistas, Entrega de Documentos con 663 personas que representa un 67.4 %.



MINISTERIO PÚBLICO  
Gráfico N°10. PERSONAS ATENDIDAS EN EL CENTRO DE INFORMACIÓN DE ATENCIÓN CIUDADANA DEL,  
CUARTO DISTRITO JUDICIAL, POR SERVICIO; SEGÚN PROVINCIA:  
DEL 1 AL 30 DE JUNIO DEL 2023

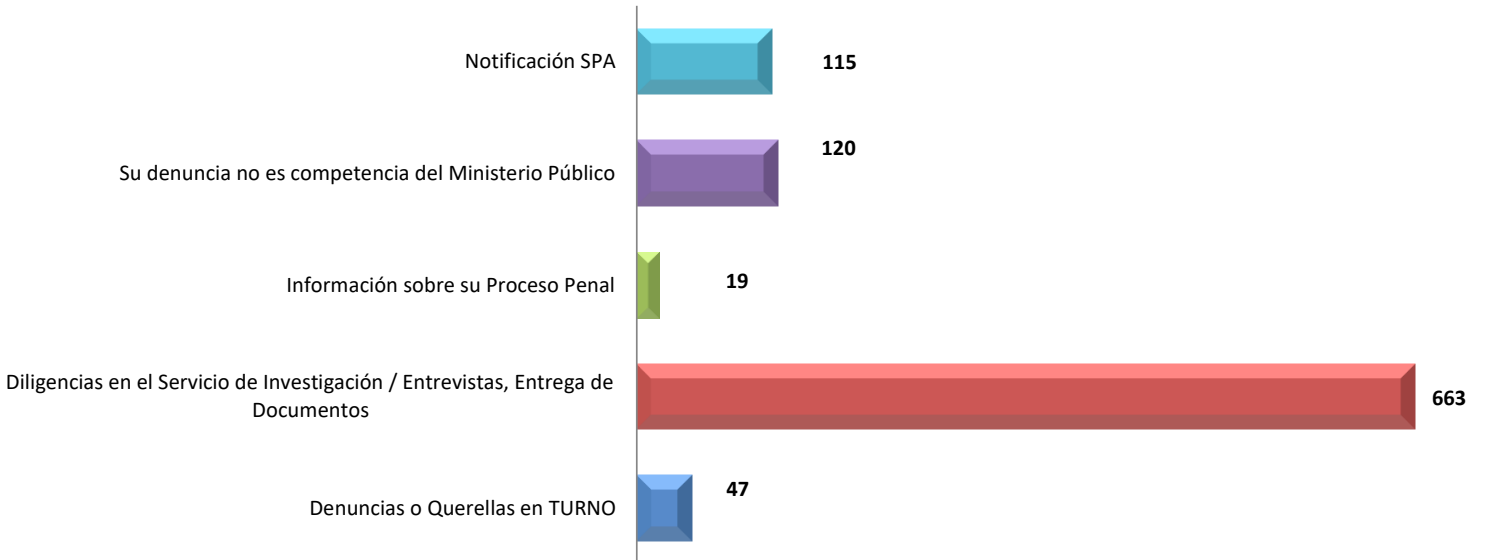


Fuente: Centro de Estadística; Atención Ciudadana



**MINISTERIO PÚBLICO**

Gráfico N°11. SERVICIOS DE ATENCIÓN CIUDADANA CON MAYOR INCIDENCIA DEL CUARTO DISTRITO JUDICIAL DE PANAMÁ DEL 1 AL 30 DE JUNIO DEL 2023

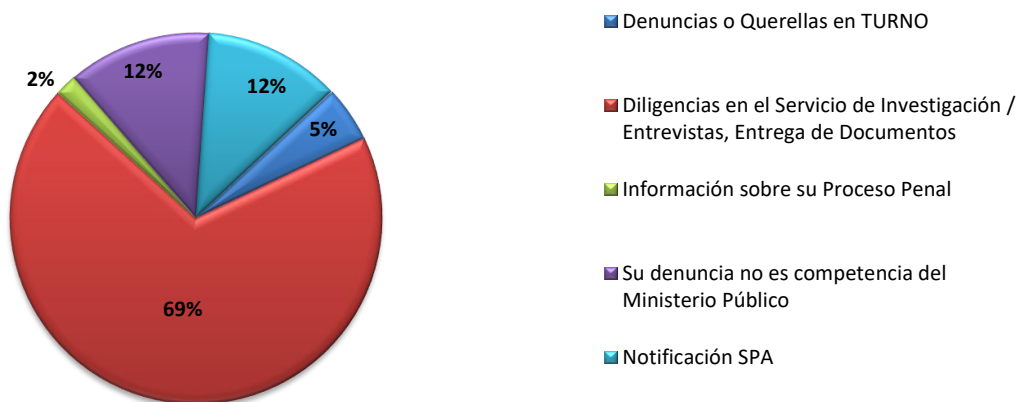


Fuente: Centro de Estadística; Atención Ciudadana



**MINISTERIO PÚBLICO**

Gráfico N°12. PORCENTAJES DE LOS SERVICIOS DE ATENCIÓN CIUDADANA CON MAYOR INCIDENCIA DEL CUARTO DISTRITO JUDICIAL DE PANAMÁ DEL 1 AL 30 DE JUNIO DEL 2023



Fuente: Centro de Estadística; Atención Ciudadana