



MINISTERIO PÚBLICO  
PROCURADURÍA GENERAL DE LA NACIÓN  
CUADRO N°1. PERSONAS ATENDIDAS EN EL CENTRO DE INFORMACIÓN DE COLÓN, POR REPORTES DE  
DOCUMENTACIÓN EXTRAVIADA; SEGÚN GÉNERO:  
DEL 1 AL 30 DE JUNIO DEL 2023

DOCUMENTACIÓN EXTRAVIADA	TOTAL	FEMENINO	MASCULINO
<b>TOTAL...</b>	<b>152</b>	<b>58</b>	<b>94</b>
ARMA	0	0	0
CALCOMANÍA	0	0	0
CÉDULA DE IDENTIDAD PERSONAL	23	7	16
DOCUMENTOS VARIOS	51	15	36
LICENCIA DE CONDUCIR	8	1	7
PASAPORTE EXTRANJERO	8	1	7
PASAPORTE PANAMEÑO	41	23	18
PLACA	21	11	10
REGISTRO VEHICULAR	0	0	0
REPORTE DE CHEQUES APARECIDOS	0	0	0

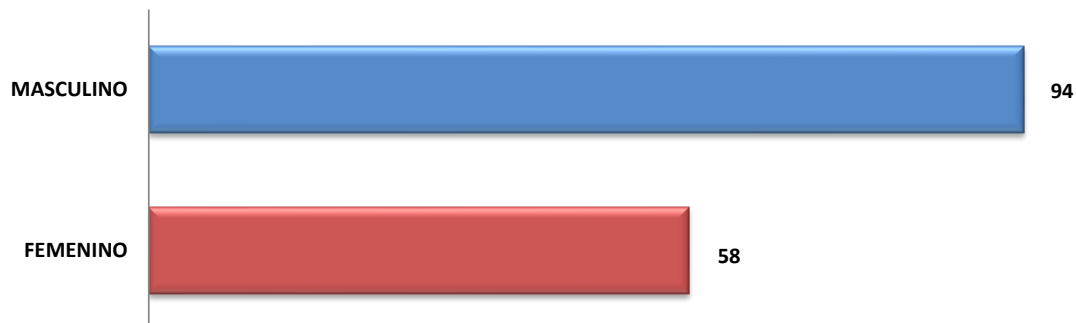
Fuente: Centro de Estadística, Atención Ciudadana.

**Análisis:**

Durante el mes de Junio, 152 personas fueron atendidas por reportes de documentación extraviada, 58 del género femenino y 94 del género masculino; donde la mayor cantidad atendidos fue por DOCUMENTOS VARIOS con 51 personas que representa un 33.6 %.



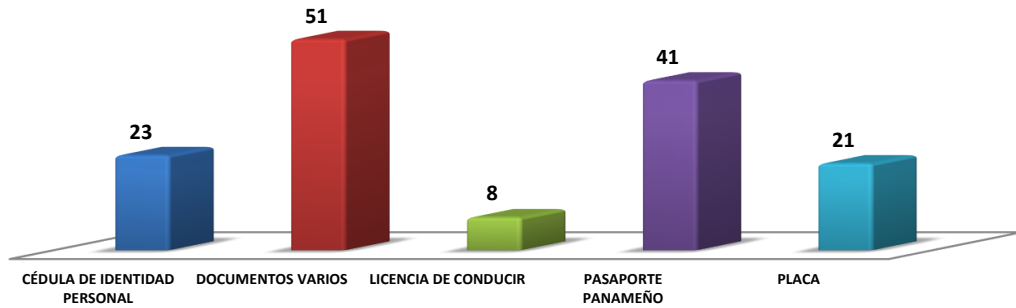
GRÁFICO N°1. PERSONAS ATENDIDAS EN EL CENTRO DE INFORMACIÓN DE COLÓN, POR REPORTES DE  
DOCUMENTACIÓN EXTRAVIADA; SEGÚN GÉNERO:  
DEL 1 AL 30 DE JUNIO DEL 2023



Fuente: Centro de Estadística, Atención Ciudadana.



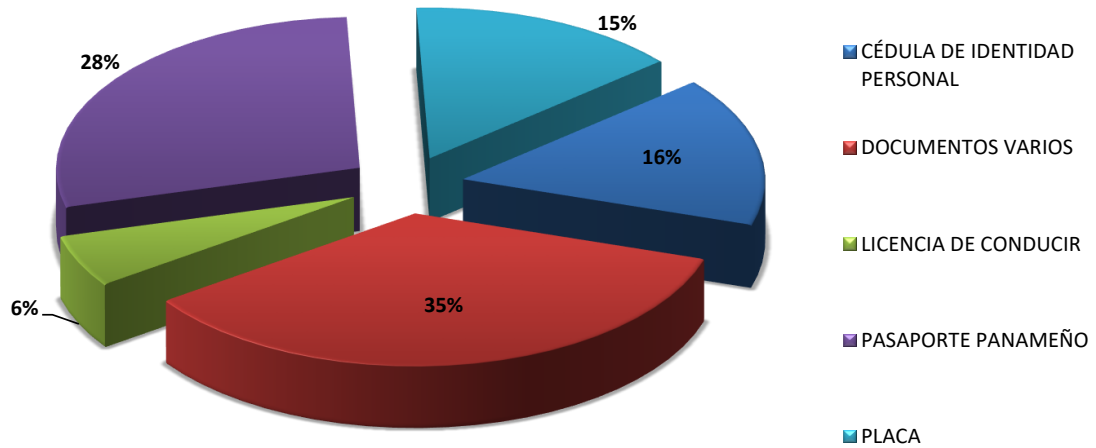
GRÁFICO N°2. PERSONAS ATENDIDAS EN EL CENTRO DE INFORMACIÓN DE COLÓN,  
SEGÚN REPORTES DE DOCUMENTACIÓN EXTRAVIADA:  
DEL 1 AL 30 DE JUNIO DEL 2023



Fuente: Centro de Estadística, Atención Ciudadana.



GRÁFICO N° 3. PORCENTAJE DE LAS PERSONAS ATENDIDAS EN EL CENTRO DE INFORMACIÓN DE COLÓN;  
SEGÚN REPORTES DE DOCUMENTACIÓN EXTRAVIADA:  
DEL 1 AL 30 DE JUNIO DEL 2023



Fuente: Centro de Estadística, Atención Ciudadana.



MINISTERIO PÚBLICO  
PROCURADURÍA GENERAL DE LA NACIÓN  
CUADRO N°3. PERSONAS ATENDIDAS EN EL CENTRO DE INFORMACIÓN DE CHIRIQUÍ, POR REPORTES  
DE DOCUMENTACIÓN EXTRAVIADA; SEGÚN GÉNERO:  
DEL 1 AL 30 DE JUNIO DEL 2023

DOCUMENTACIÓN EXTRAVIADA	TOTAL	FEMENINO	MASCULINO
<b>TOTAL...</b>	<b>251</b>	<b>86</b>	<b>165</b>
ARMA	0	0	0
CALCOMANÍA	1	1	0
CÉDULA DE IDENTIDAD PERSONAL	54	12	42
DOCUMENTOS VARIOS	35	8	27
LICENCIA DE CONDUCIR	28	6	22
PASAPORTE EXTRANJERO	5	2	3
PASAPORTE PANAMEÑO	76	30	46
PLACA	52	27	25
REGISTRO VEHICULAR	0	0	0
REPORTE DE CHEQUES APARECIDOS	0	0	0

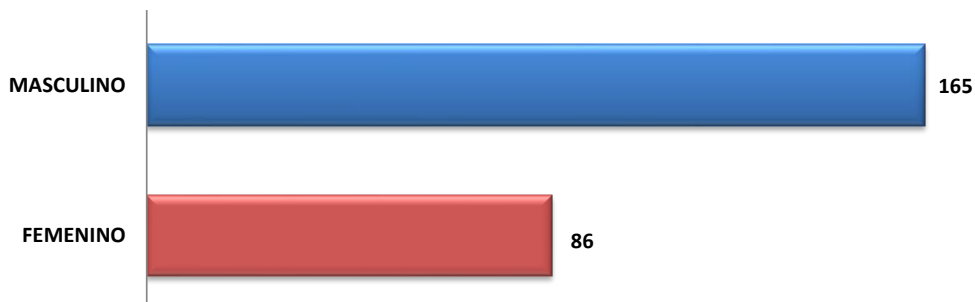
Fuente: Centro de Estadística, Atención Ciudadana.

**Análisis:**

En los reportes por documentación extraviada, durante el mes de Junio, se atendieron 251 personas, 86 del género femenino y 165 del género masculino; donde la mayor cantidad de atenciones fue por PASAPORTE PANAMEÑO con 76 personas que representa un 30.3 %.



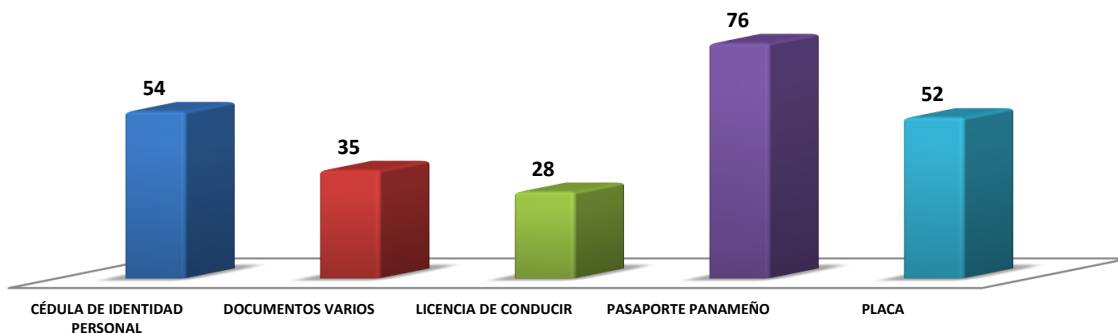
GRÁFICO N°7. PERSONAS ATENDIDAS EN EL CENTRO DE INFORMACIÓN DE CHIRIQUÍ, POR REPORTES  
DE DOCUMENTACIÓN EXTRAVIADA; SEGÚN GÉNERO:  
DEL 1 AL 30 DE JUNIO DEL 2023



Fuente: Centro de Estadística, Atención Ciudadana.



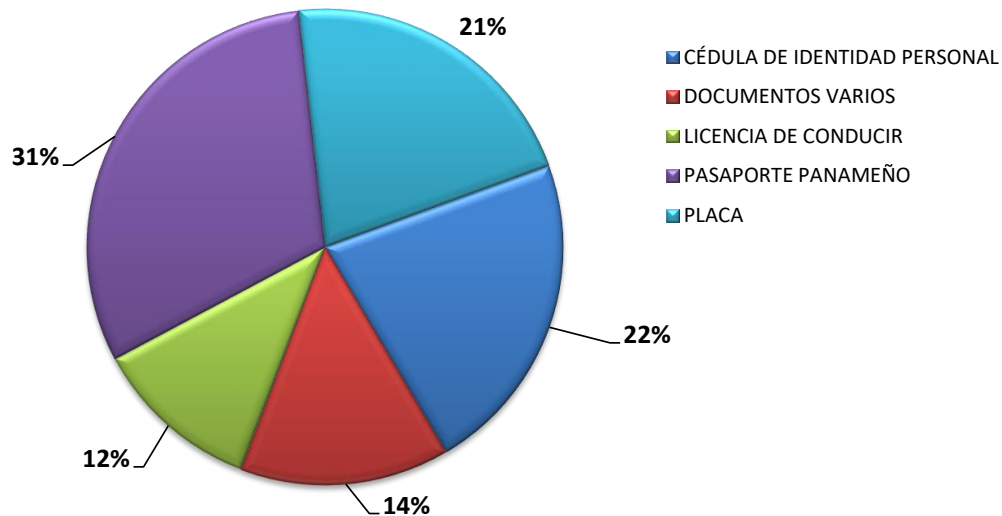
GRÁFICO N°8. PERSONAS ATENDIDAS EN EL CENTRO DE INFORMACIÓN DE CHIRIQUÍ,  
SEGÚN REPORTES DE DOCUMENTACIÓN EXTRAVIADA:  
DEL 1 AL 30 DE JUNIO DEL 2023



Fuente: Centro de Estadística; Atención Ciudadana.



GRÁFICO N°9. PORCENTAJE DE LAS PERSONAS ATENDIDAS EN EL CENTRO DE INFORMACIÓN DE CHIRIQUÍ;  
SEGÚN REPORTES DE DOCUMENTACIÓN EXTRAVIADA:  
DEL 1 AL 30 DE JUNIO DEL 2023



Fuente: Centro de Estadística, Atención Ciudadana



MINISTERIO PÚBLICO  
PROCURADURÍA GENERAL DE LA NACIÓN  
CUADRO N°4. PERSONAS ATENDIDAS EN EL CENTRO DE INFORMACIÓN DE LOS SANTOS, POR REPORTES  
DE DOCUMENTACIÓN EXTRAVIADA; SEGÚN GÉNERO:  
DEL 1 AL 30 DE JUNIO DEL 2023

DOCUMENTACIÓN EXTRAVIADA	TOTAL	FEMENINO	MASCULINO
<b>TOTAL...</b>	<b>28</b>	<b>11</b>	<b>17</b>
ARMA	0	0	0
CALCOMANÍA	0	0	0
CÉDULA DE IDENTIDAD PERSONAL	8	2	6
DOCUMENTOS VARIOS	14	8	6
LICENCIA DE CONDUCIR	0	0	0
PASAPORTE EXTRANJERO	2	1	1
PASAPORTE PANAMEÑO	0	0	0
PLACA	4	0	4
REGISTRO VEHICULAR	0	0	0
REPORTE DE CHEQUES APARECIDOS	0	0	0

Fuente: Centro de Estadística, Atención Ciudadana.

**Análisis:**

En los reportes por documentación extraviada, durante el mes de Marzo, se atendieron 28 personas, 11 del género femenino y 17 del género masculino; donde la mayor cantidad de atenciones fue por DOCUMENTOS VARIOS con 14 personas que representa un 50 %.



GRÁFICO N°1. PERSONAS ATENDIDAS EN EL CENTRO DE INFORMACIÓN DE LOS SANTOS, POR REPORTES  
DE DOCUMENTACIÓN EXTRAVIADA; SEGÚN GÉNERO:  
DEL 1 AL 30 DE JUNIO DEL 2023

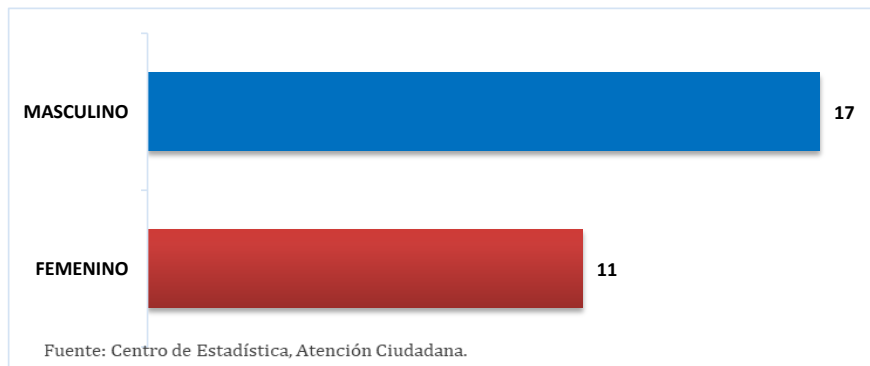
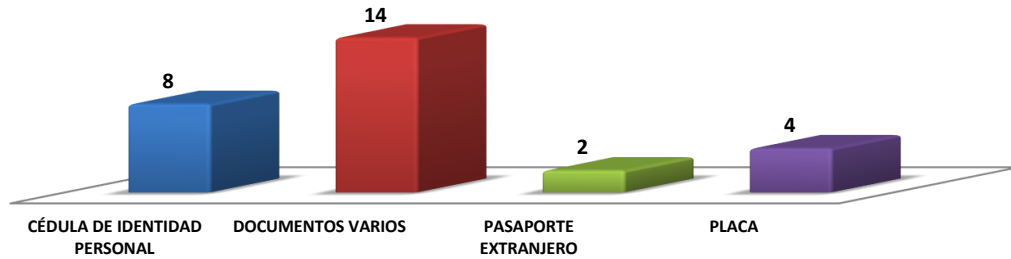




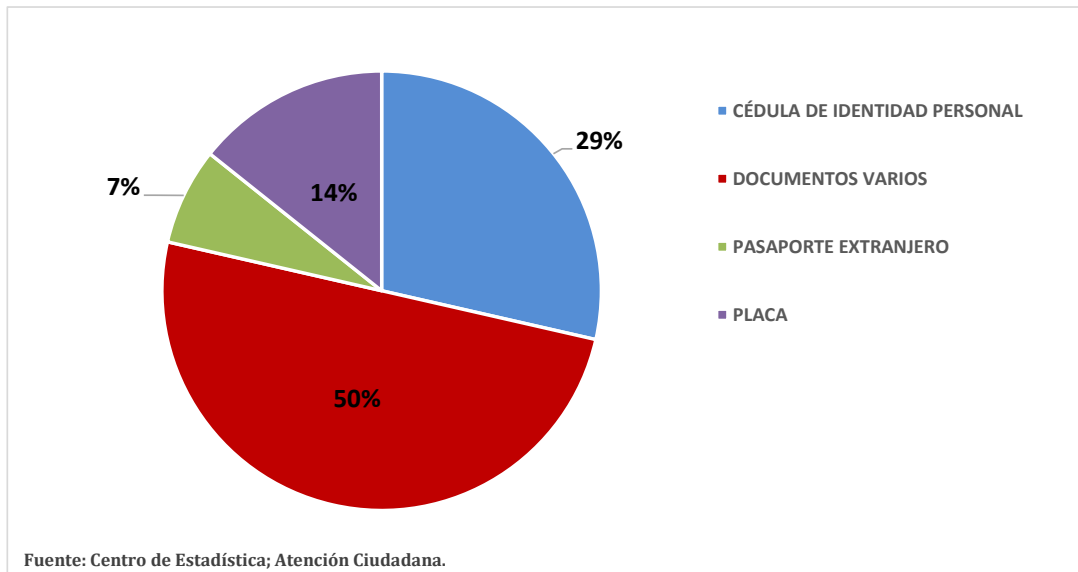
GRÁFICO N°2. PERSONAS ATENDIDAS EN EL CENTRO DE INFORMACIÓN DE LOS SANTOS,  
SEGÚN REPORTES DE DOCUMENTACIÓN EXTRAVIADA:  
DEL 1 AL 30 DE JUNIO DEL 2023



Fuente: Centro de Estadística; Atención Ciudadana.



GRÁFICO N° 3. PORCENTAJE DE LAS PERSONAS ATENDIDAS EN EL CENTRO DE INFORMACIÓN DE LOS SANTOS;  
SEGÚN REPORTES DE DOCUMENTACIÓN EXTRAVIADA:  
DEL 1 AL 30 DE JUNIO DEL 2023



Fuente: Centro de Estadística; Atención Ciudadana.



MINISTERIO PÚBLICO  
PROCURADURÍA GENERAL DE LA NACIÓN  
CUADRO N°4. PERSONAS ATENDIDAS EN EL CENTRO DE INFORMACIÓN DE HERRERA, POR REPORTES  
DE DOCUMENTACIÓN EXTRAVIADA; SEGÚN GÉNERO:  
DEL 1 AL 30 DE JUNIO DEL 2023

DOCUMENTACIÓN EXTRAVIADA	TOTAL	FEMENINO	MASCULINO
<b>TOTAL...</b>	<b>59</b>	<b>29</b>	<b>30</b>
ARMA	0	0	0
CALCOMANÍA	0	0	0
CÉDULA DE IDENTIDAD PERSONAL	14	6	8
DOCUMENTOS VARIOS	11	6	5
LICENCIA DE CONDUCIR	8	2	6
PASAPORTE EXTRANJERO	0	0	0
PASAPORTE PANAMEÑO	21	12	9
PLACA	5	3	2
REGISTRO VEHICULAR	0	0	0
REPORTE DE CHEQUES APARECIDOS	0	0	0

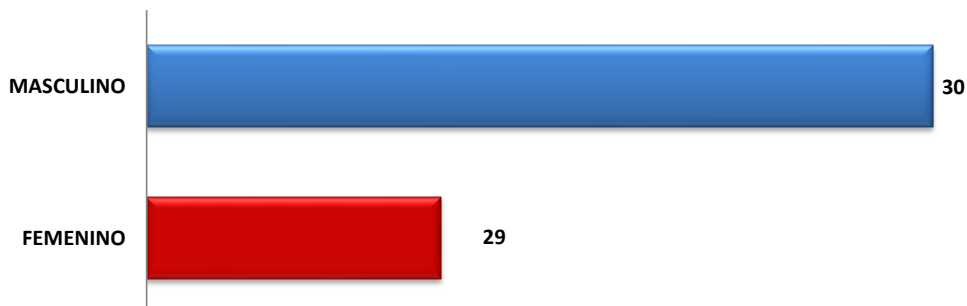
Fuente: Centro de Estadística, Atención Ciudadana.

**Análisis:**

En los reportes por documentación extraviada, durante el mes de Junio, se atendieron 59 personas, 29 del género femenino y 30 del género masculino; donde la mayor cantidad de atenciones fue por PASAPORTE PANAMEÑO con 21 personas que representa un 35.6 %.



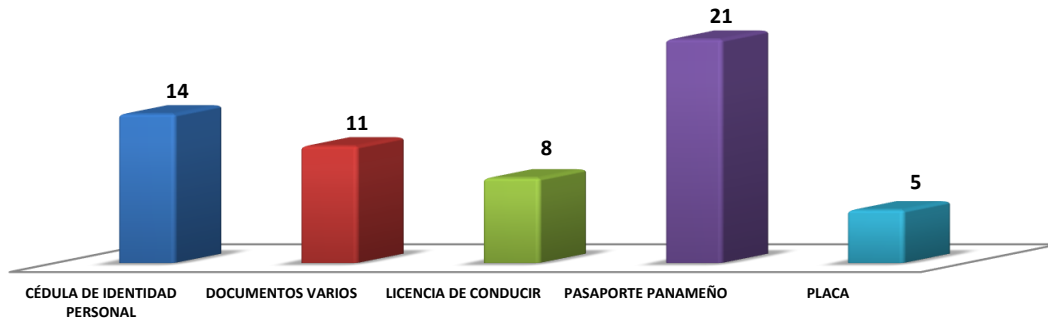
GRÁFICO N°10. PERSONAS ATENDIDAS EN EL CENTRO DE INFORMACIÓN DE HERRERA, POR REPORTES  
DE DOCUMENTACIÓN EXTRAVIADA; SEGÚN GÉNERO:  
DEL 1 AL 30 DE JUNIO DEL 2023



Fuente: Centro de Estadística, Atención Ciudadana.



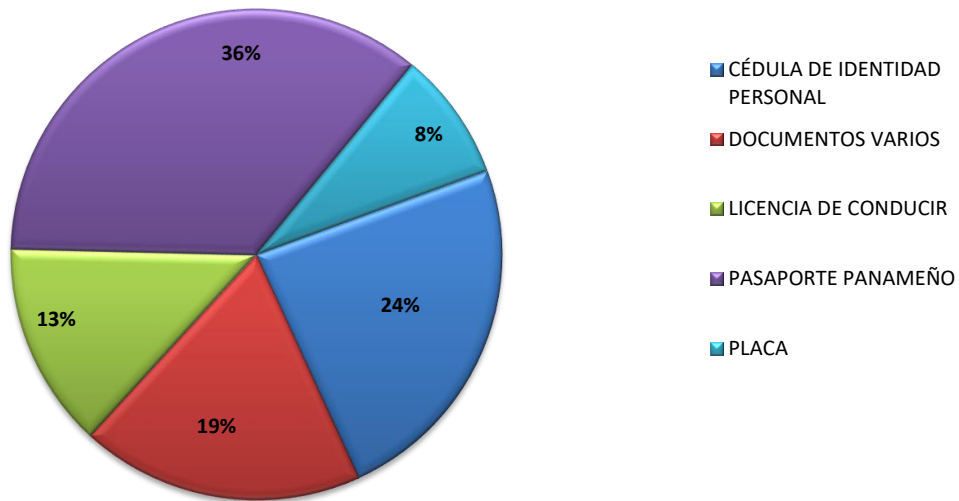
GRÁFICO N°11. PERSONAS ATENDIDAS EN EL CENTRO DE INFORMACIÓN DE HERRERA,  
SEGÚN REPORTES DE DOCUMENTACIÓN EXTRAVIADA:  
DEL 1 AL 30 DE JUNIO DEL 2023



Fuente: Centro de Estadística; Atención Ciudadana.



GRÁFICO N°12. PORCENTAJE DE LAS PERSONAS ATENDIDAS EN EL CENTRO DE INFORMACIÓN DE HERRERA;  
SEGÚN REPORTES DE DOCUMENTACIÓN EXTRAVIADA:  
DEL 1 AL 30 DE JUNIO DEL 2023



Fuente: Centro de Estadística, Atención Ciudadana.





MINISTERIO PÚBLICO  
PROCURADURÍA GENERAL DE LA NACIÓN  
CUADRO N°5. PERSONAS ATENDIDAS EN EL CENTRO DE INFORMACIÓN DE COCLÉ, POR REPORTES  
DE DOCUMENTACIÓN EXTRAVIADA; SEGÚN GÉNERO:  
DEL 1 AL 30 DE JUNIO DEL 2023

DOCUMENTACIÓN EXTRAVIADA	TOTAL	FEMENINO	MASCULINO
<b>TOTAL...</b>	<b>54</b>	<b>16</b>	<b>38</b>
ARMA	0	0	0
CALCOMANÍA	0	0	0
CÉDULA DE IDENTIDAD PERSONAL	20	6	14
DOCUMENTOS VARIOS	19	6	13
LICENCIA DE CONDUCIR	2	0	2
PASAPORTE EXTRANJERO	0	0	0
PASAPORTE PANAMEÑO	10	4	6
PLACA	3	0	3
REGISTRO VEHICULAR	0	0	0
REPORTE DE CHEQUES APARECIDOS	0	0	0

Fuente: Centro de Estadística, Atención Ciudadana.

**Análisis:**

En los reportes por documentación extraviada, durante el mes de Junio, se atendieron 54 personas, 16 del género femenino y 38 del género masculino; donde la mayor cantidad de atenciones fue por CÉDULA DE IDENTIDAD PERSONAL con 20 personas que representa un 37 %.



GRÁFICO N°13. PERSONAS ATENDIDAS EN EL CENTRO DE INFORMACIÓN DE COCLÉ, POR REPORTES  
DE DOCUMENTACIÓN EXTRAVIADA; SEGÚN GÉNERO:  
DEL 1 AL 30 DE JUNIO DEL 2023

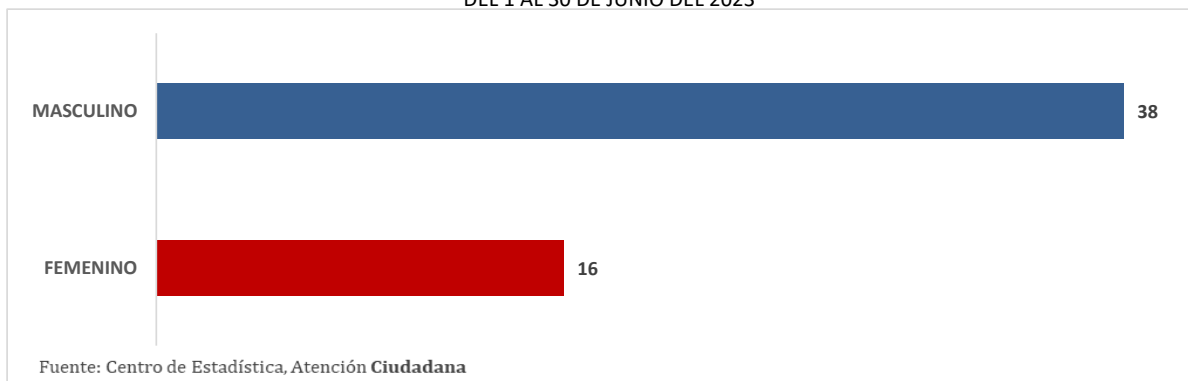
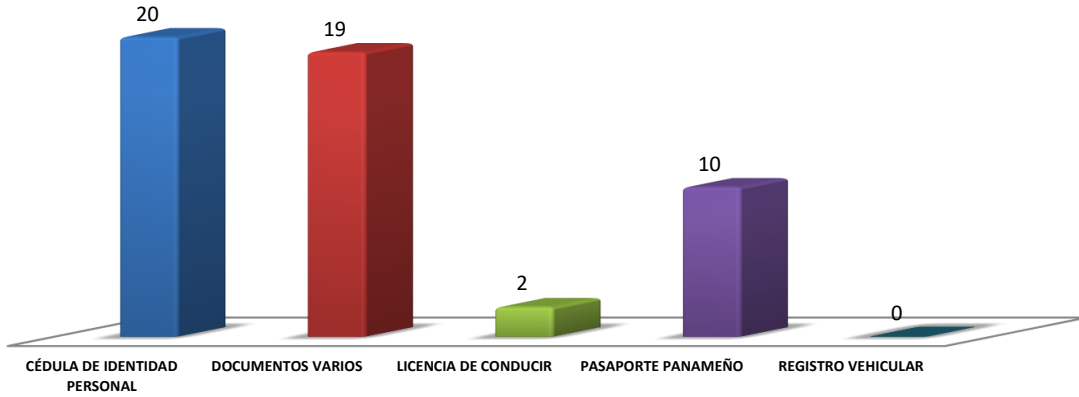




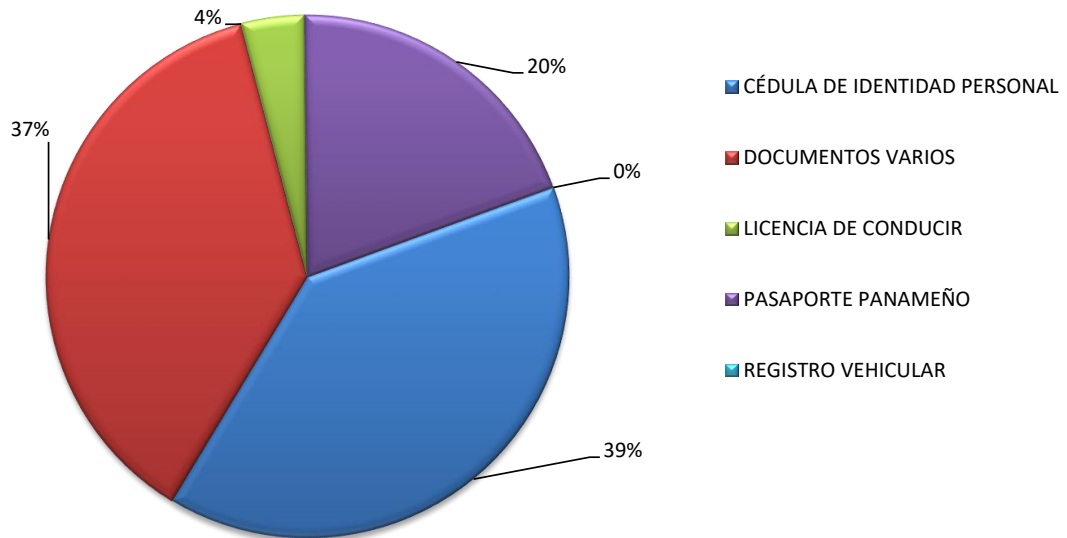
GRÁFICO N°14. PERSONAS ATENDIDAS EN EL CENTRO DE INFORMACIÓN DE COCLÉ,  
SEGÚN REPORTES DE DOCUMENTACIÓN EXTRAVIADA:  
DEL 1 AL 30 DE JUNIO DEL 2023



Fuente: Centro de Estadística; Atención Ciudadana.



GRÁFICO N°15. PORCENTAJE DE LAS PERSONAS ATENDIDAS EN EL CENTRO DE INFORMACIÓN DE COCLÉ;  
SEGÚN REPORTES DE DOCUMENTACIÓN EXTRAVIADA:  
DEL 1 AL 30 DE JUNIO DEL 2023



Fuente: Centro de Estadística; Atención Ciudadana.