



MINISTERIO PÚBLICO  
PROCURADURÍA GENERAL DE LA NACIÓN

**Cuadro 1. NÚMERO DE DENUNCIAS RECEPTADAS EN EL SISTEMA PENAL ACUSATORIO DE HECHOS DELICTIVOS OCURRIDOS EN EL SEGUNDO DISTRITO JUDICIAL DE PANAMÁ, POR TIPO DE INGRESO, SEGÚN UNIDAD RECEPTORA: DEL 1 AL 30 DE JUNIO DE 2023. (P)**

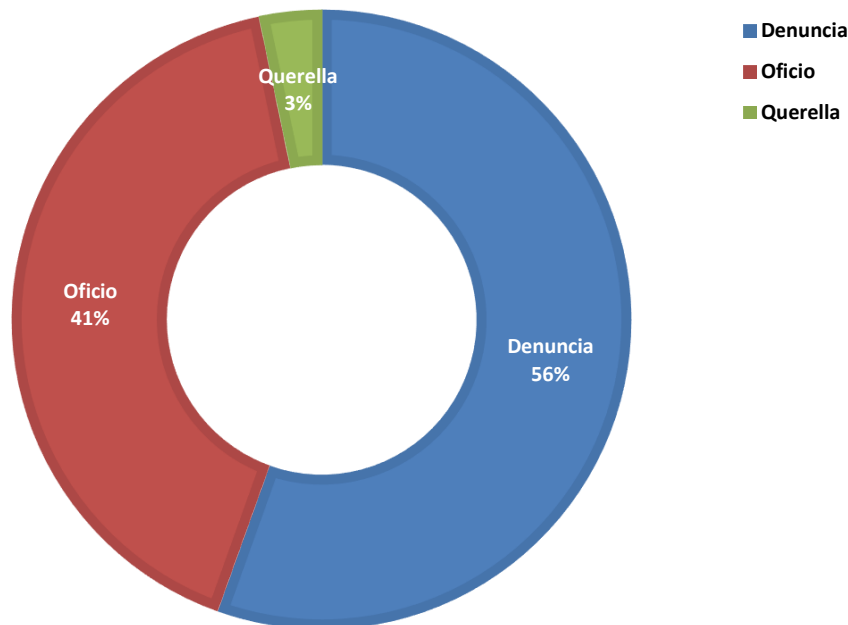
Unidad Receptora <sup>(1)</sup>	Total...	Tipo de Ingreso		
		Denuncia	Oficio	Querella
<b>TOTAL...</b>	<b><u>797</u></b>	<b><u>442</u></b>	<b><u>329</u></b>	<b><u>26</u></b>
Unidades de Atención Primarias Del Circuito Judicial de Coclé	<u>431</u>	231	186	14
Otras Unidades de Atención Primarias que no son del Circuito Judicial de Coclé	<u>4</u>	4	-	-
Unidades de Atención Primarias Del Circuito Judicial de Veraguas	<u>356</u>	202	142	12
Otras Unidades de Atención Primarias que no son del Circuito Judicial de Veraguas	<u>6</u>	5	1	-

(P) Cifras preliminares.

(1) Las noticias criminales presentadas corresponden al lugar de ocurrencia del hecho.

Fuente: Centro de Estadísticas, Ministerio Público de Veraguas y Coclé, Plataforma del Sistema Penal Acusatorio.

**GRÁFICA 1. DISTRIBUCIÓN PORCENTUAL DE LAS DENUNCIAS RECEPTADAS EN EL SISTEMA PENAL ACUSATORIO DE HECHOS DELICTIVOS OCURRIDOS EN EL SEGUNDO DISTRITO JUDICIAL DE PANAMÁ, POR TIPO DE INGRESO: DEL 1 AL 30 DE JUNIO DE 2023. (P)**



Fuente: Centro de Estadísticas, Ministerio Público de Veraguas y Coclé, Plataforma del Sistema Penal Acusatorio.



MINISTERIO PÚBLICO  
PROCURADURÍA GENERAL DE LA NACIÓN

**Cuadro 2. NÚMERO DE DENUNCIAS RECEPTADAS EN EL SISTEMA PENAL ACUSATORIO DE HECHOS DELICTIVOS OCURRIDOS EN EL SEGUNDO DISTRITO JUDICIAL DE PANAMÁ, POR CIRCUITO JUDICIAL, SEGÚN DELITOS GENÉRICOS: DEL 1 AL 30 DE JUNIO DE 2023. (P)**

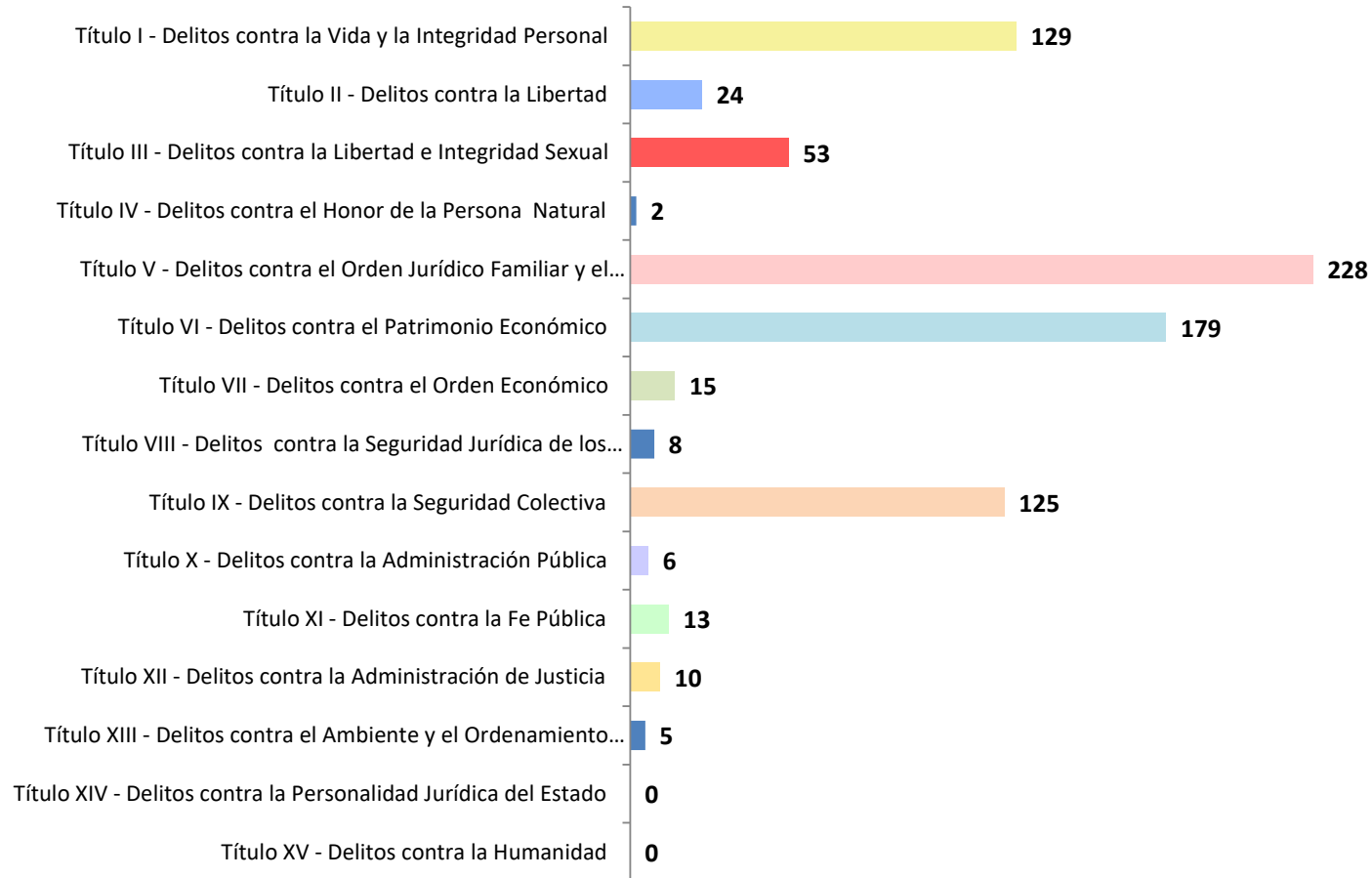
Delitos Genéricos <sup>(1)</sup>	Total...		Circuito Judicial	
	Número	Porcentaje	Coclé	Veraguas
<b>TOTAL...</b>	<b>797</b>	<b>100%</b>	<b>435</b>	<b>362</b>
Título I - Delitos contra la Vida y la Integridad Personal	<u>129</u>	16%	62	67
Título II - Delitos contra la Libertad	<u>24</u>	3%	18	6
Título III - Delitos contra la Libertad e Integridad Sexual	<u>53</u>	7%	28	25
Título IV - Delitos contra el Honor de la Persona Natural	<u>2</u>	0%	1	1
Título V - Delitos contra el Orden Jurídico Familiar y el Estado Civil	<u>228</u>	29%	127	101
Título VI - Delitos contra el Patrimonio Económico	<u>179</u>	22%	102	77
Título VII - Delitos contra el Orden Económico	<u>15</u>	2%	9	6
Título VIII - Delitos contra la Seguridad Jurídica de los Medios Electrónicos	<u>8</u>	1%	2	6
Título IX - Delitos contra la Seguridad Colectiva	<u>125</u>	16%	69	56
Título X - Delitos contra la Administración Pública	<u>6</u>	1%	3	3
Título XI - Delitos contra la Fe Pública	<u>13</u>	2%	8	5
Título XII - Delitos contra la Administración de Justicia	<u>10</u>	1%	4	6
Título XIII - Delitos contra el Ambiente y el Ordenamiento Territorial	<u>5</u>	1%	2	3
Título XIV - Delitos contra la Personalidad Jurídica del Estado	<u>0</u>	0%	0	-
Título XV - Delitos contra la Humanidad	<u>0</u>	0%	0	-

(P) Cifras preliminares.

(1) Las noticias criminales presentadas corresponden al lugar de ocurrencia del hecho.

Fuente: Centro de Estadísticas, Ministerio Público de Veraguas y Coclé, Plataforma del Sistema Penal Acusatorio.

**GRÁFICA 2. NÚMERO DE DENUNCIAS RECEPTADAS EN EL SISTEMA PENAL ACUSATORIO DE HECHOS DELICTIVOS OCURRIDOS EN EL SEGUNDO DISTRITO JUDICIAL DE PANAMÁ, SEGÚN DELITOS GENÉRICOS: DEL 1 AL 30 DE JUNIO DE 2023. (P)**



Fuente: Centro de Estadísticas, Ministerio Público de Veraguas y Coclé, Plataforma del Sistema Penal Acusatorio.



MINISTERIO PÚBLICO  
PROCURADURÍA GENERAL DE LA NACIÓN

**Cuadro 3. NÚMERO DE DENUNCIAS RECEPTADAS EN EL SISTEMA PENAL ACUSATORIO EN EL SEGUNDO DISTRITO JUDICIAL DE PANAMÁ, POR CIRCUITO JUDICIAL, SEGÚN EL TURNO EN QUE SE REGISTRA LA DENUNCIA: DEL 1 AL 30 DE JUNIO DE 2023. (P)**

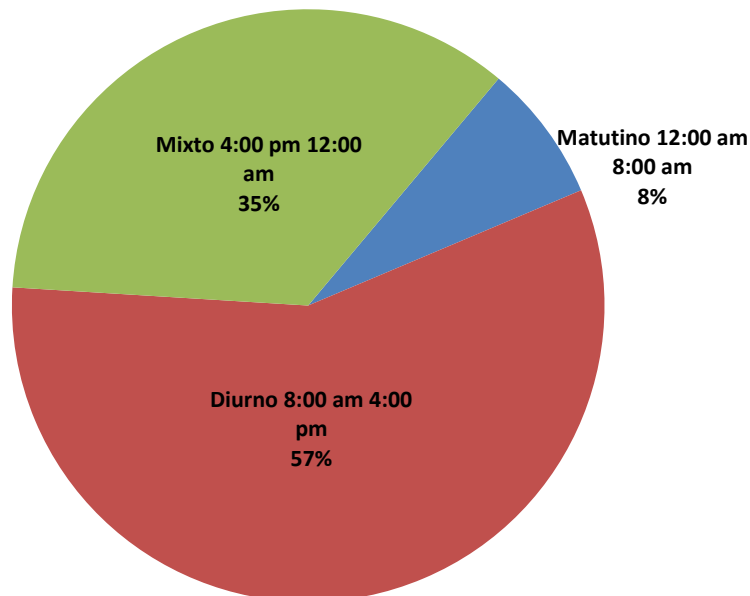
Turno en que se registra la Denuncia <sup>(1)</sup>	Total...		Circuito Judicial	
	Número	Porcentaje	Coclé	Veraguas
<b>TOTAL...</b>	<b><u>797</u></b>	<b><u>100%</u></b>	<b><u>435</u></b>	<b><u>362</u></b>
Matutino 12:00 am 8:00 am	<u>60</u>	8%	34	26
Diurno 8:00 am 4:00 pm	<u>457</u>	57%	240	217
Mixto 4:00 pm 12:00 am	<u>280</u>	35%	161	119

(P) Cifras preliminares.

(1) Las noticias criminales presentadas corresponden al lugar de ocurrencia del hecho.

Fuente: Centro de Estadísticas, Ministerio Público de Veraguas y Coclé, Plataforma del Sistema Penal Acusatorio.

**GRÁFICA 3. DISTRIBUCIÓN PORCENTUAL DE LAS DENUNCIAS RECEPTADAS EN EL SISTEMA PENAL ACUSATORIO EN EL SEGUNDO DISTRITO JUDICIAL DE PANAMÁ, SEGÚN TURNO EN QUE SE REGISTRA LA DENUNCIA: DEL 1 AL 30 DE JUNIO DE 2023. (P)**



Fuente: Centro de Estadísticas, Ministerio Público de Veraguas y Coclé, Plataforma del Sistema Penal Acusatorio.



MINISTERIO PÚBLICO

PROCURADURÍA GENERAL DE LA NACIÓN

**Cuadro 4. NÚMEROS DE DENUNCIAS RECEPTADAS EN EL SISTEMA PENAL ACUSATORIO EN EL SEGUNDO DISTRITO JUDICIAL DE PANAMÁ, POR CIRCUITO JUDICIAL, SEGÚN DÍA DE LA SEMANA: DEL 1 AL 30 DE JUNIO DE 2023. (P)**

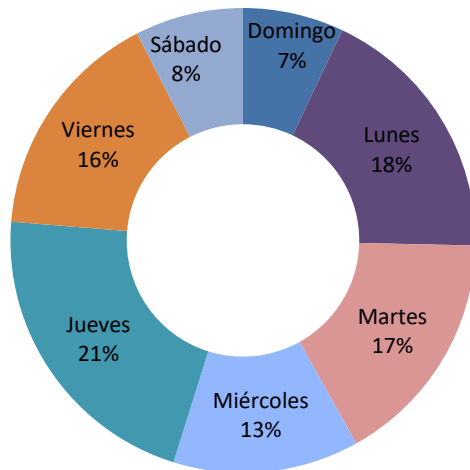
Día de la semana <sup>(1)</sup>	Total...		Circuito Judicial	
	Número	Porcentaje	Coclé	Veraguas
<b>TOTAL...</b>	<b><u>797</u></b>	<b><u>100%</u></b>	<b><u>435</u></b>	<b><u>362</u></b>
Domingo	<u>56</u>	7%	32	24
Lunes	<u>146</u>	18%	87	59
Martes	<u>132</u>	17%	62	70
Miércoles	<u>103</u>	13%	62	41
Jueves	<u>171</u>	21%	98	73
Viernes	<u>129</u>	16%	68	61
Sábado	<u>60</u>	8%	26	34

(P) Cifras preliminares.

(1) Las noticias criminales presentadas corresponden al lugar de ocurrencia del hecho.

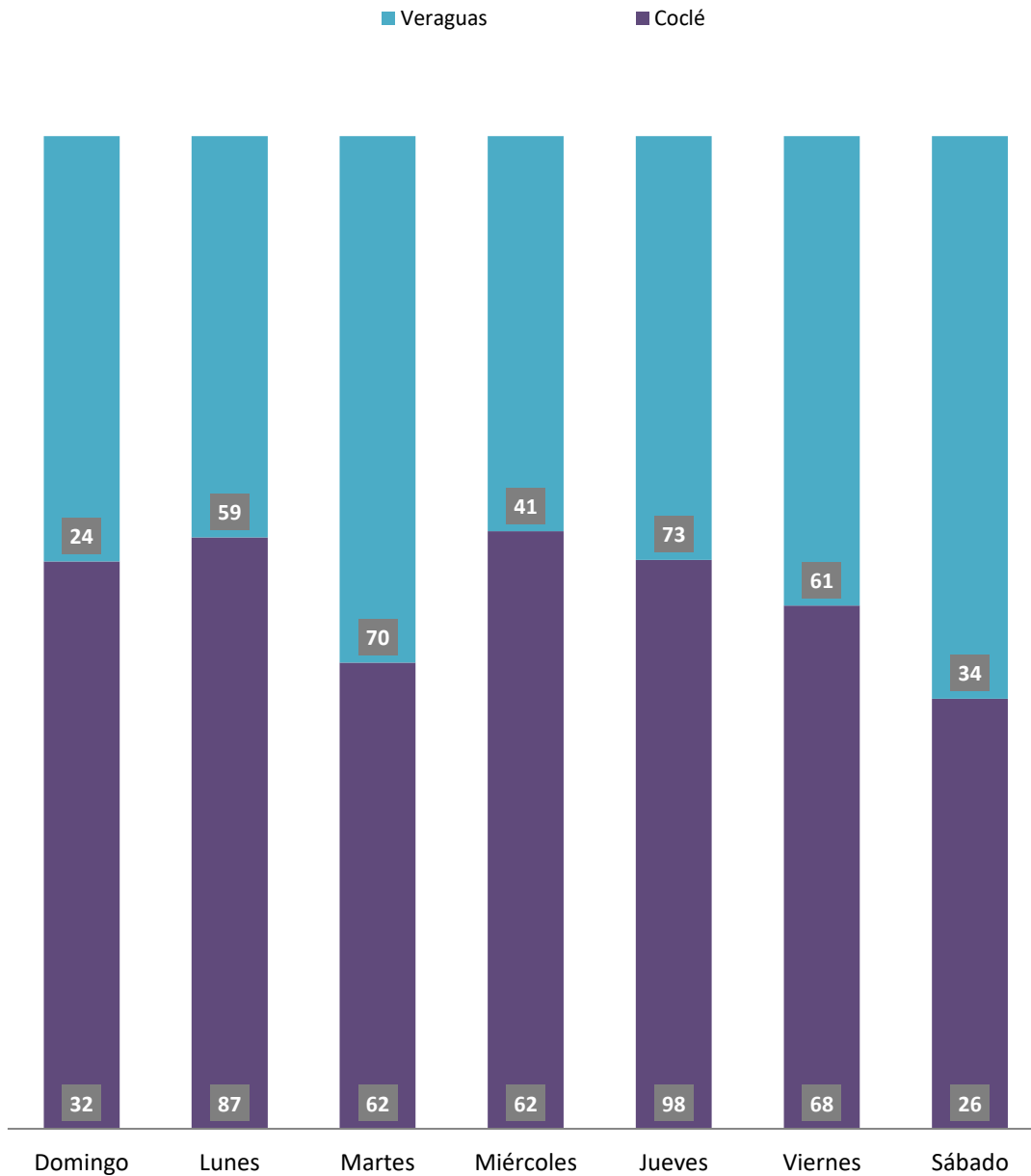
Fuente: Centro de Estadísticas, Ministerio Público de Veraguas y Coclé, Plataforma del Sistema Penal Acusatorio.

**GRÁFICA 4. DISTRIBUCIÓN PORCENTUAL DE LAS DENUNCIAS RECEPTADAS EN EL SISTEMA PENAL ACUSATORIO EN EL SEGUNDO DISTRITO JUDICIAL DE PANAMÁ, SEGÚN DÍA DE LA SEMANA: DEL 1 AL 30 DE JUNIO DE 2023. (P)**



Fuente: Centro de Estadísticas, Ministerio Público de Veraguas y Coclé, Plataforma del Sistema Penal Acusatorio.

**GRÁFICA 5. NÚMERO DE DENUNCIAS RECEPTADAS EN EL SISTEMA PENAL ACUSATORIO EN EL SEGUNDO DISTRITO JUDICIAL DE PANAMÁ, POR CIRCUITO JUDICIAL, SEGÚN DÍA DE LA SEMANA: DEL 1 AL 30 DE JUNIO DE 2023. (P)**



Fuente: Centro de Estadísticas, Ministerio Público de Veraguas y Coclé, Plataforma del Sistema Penal Acusatorio.



MINISTERIO PÚBLICO  
PROCURADURÍA GENERAL DE LA NACIÓN

**Cuadro 5. NÚMERO DE DENUNCIAS RECEPTADAS EN EL SISTEMA PENAL ACUSATORIO DE HECHOS DELICTIVOS OCURRIDOS EN EL SEGUNDO DISTRITO JUDICIAL DE PANAMÁ, SEGÚN PROVINCIA Y/O COMARCA, Y DISTRITO: DEL 1 AL 30 DE JUNIO DE 2023. (P)**

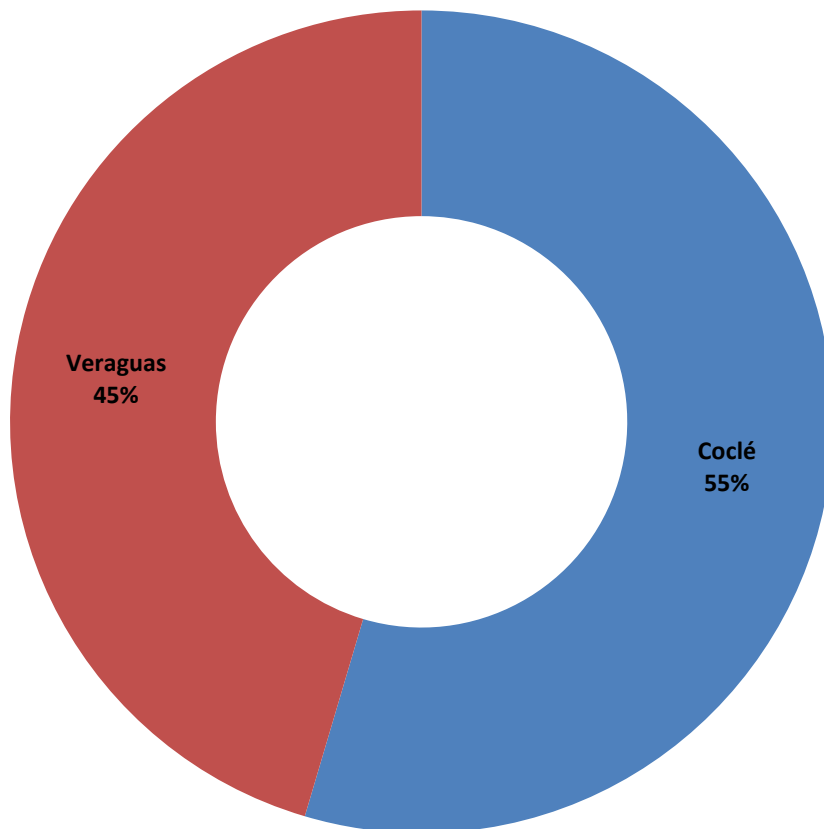
Provincia y/o Comarca, y Distrito <sup>(1)</sup>	Número	Porcentaje
<b>TOTAL...</b>	<b><u>797</u></b>	<b><u>100%</u></b>
<b>Coclé</b>	<b><u>435</u></b>	<b><u>55%</u></b>
Aguadulce	98	12%
Antón	104	13%
La Pintada	33	4%
Natá	24	3%
Olá	3	0%
Penonomé	173	22%
<b>Veraguas</b>	<b><u>362</u></b>	<b><u>45%</u></b>
Atalaya	13	2%
Calobre	4	1%
Cañazas	2	0%
La Mesa	4	1%
Las Palmas	5	1%
Mariato	12	2%
Montijo	10	1%
Río Jesús	6	1%
San Francisco	5	1%
Santa Fé	16	2%
Santiago	267	34%
Soná	18	2%

(P) Cifras preliminares.

(1) Las noticias criminales presentadas corresponden al lugar de ocurrencia del hecho.

Fuente: Centro de Estadísticas, Ministerio Público de Veraguas y Coclé, Plataforma del Sistema Penal Acusatorio.

**GRÁFICA 6. DISTRIBUCIÓN PORCENTUAL DE LAS DENUNCIAS RECEPTADAS EN EL SISTEMA PENAL ACUSATORIO EN EL SEGUNDO DISTRITO JUDICIAL DE PANAMÁ, SEGÚN PROVINCIA: DEL 1 AL 30 DE JUNIO DE 2023. (P)**



Fuente: Centro de Estadísticas, Ministerio Público de Veraguas y Coclé, Plataforma del Sistema Penal Acusatorio.





MINISTERIO PÚBLICO

PROCURADURÍA GENERAL DE LA NACIÓN

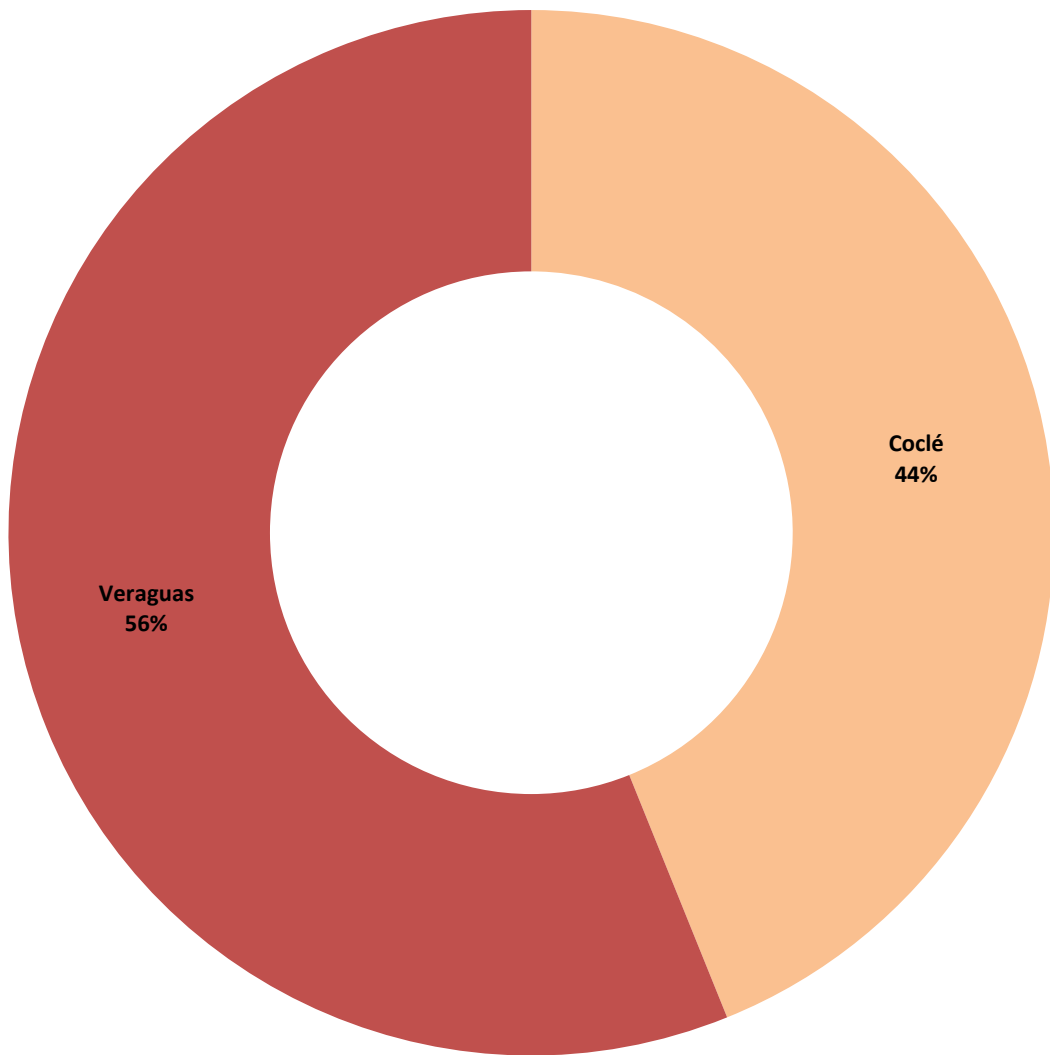
**Cuadro 6. NÚMERO DE AUDIENCIAS REALIZADAS EN EL SISTEMA PENAL ACUSATORIO EN EL SEGUNDO DISTRITO JUDICIAL DE PANAMÁ, POR CIRCUITO JUDICIAL, SEGÚN TIPO DE AUDIENCIA: DEL 1 AL 30 DE JUNIO DE 2023. (P)**

Tipo de Audiencia	Total...		Circuito Judicial	
	Número	Porcentaje	Coclé	Veraguas
<b>TOTAL...</b>	<b><u>2176</u></b>	<b><u>100%</u></b>	<b><u>955</u></b>	<b><u>1221</u></b>
Audiencia de Control	<u>101</u>	<u>5%</u>	55	46
Audiencia de Incautación de Datos	<u>34</u>	<u>2%</u>	15	19
Audiencia de Disposición de Evidencia	<u>59</u>	<u>3%</u>	47	12
Audiencia de Legalización de Aprehesión	<u>106</u>	<u>5%</u>	65	41
Audiencia de Formulación De Imputación	<u>295</u>	<u>14%</u>	144	151
Audiencia de Solicitud de Medida Cautelar	<u>94</u>	<u>4%</u>	47	47
Audiencia de Solicitud de Medida Cautelar Real	<u>2</u>	<u>0%</u>	2	-
Audiencia de Reemplazo de Medida Cautelar	<u>25</u>	<u>1%</u>	11	14
Audiencia Medidas de Protección	<u>1</u>	<u>0%</u>	1	-
Audiencia de Prueba Anticipada	<u>0</u>	<u>0%</u>	-	-
Audiencia de Desistimiento	<u>31</u>	<u>1%</u>	13	18
Audiencia de Acusación/ Para el Acuerdo de Pena, Procedimiento Directo, Simplificado, Inmediato, etc.	<u>78</u>	<u>4%</u>	45	33
Validación de Acuerdo de Pena	<u>81</u>	<u>4%</u>	44	37
Audiencia de Suspensión del Proceso Sujeto a Condiciones	<u>128</u>	<u>6%</u>	47	81
Audiencia de Derivación a Conciliación	<u>0</u>	<u>0%</u>	-	-
Audiencia de Validación de Conciliación	<u>0</u>	<u>0%</u>	-	-
Audiencia de Derivación a Mediación	<u>63</u>	<u>3%</u>	26	37
Audiencia de Validación de Acuerdo de Mediación	<u>39</u>	<u>2%</u>	16	23
Audiencia de Acumulación de Casos	<u>2</u>	<u>0%</u>	-	2
Audiencia de Criterio de Oportunidad	<u>13</u>	<u>1%</u>	13	-
Audiencia de Afectación de Derechos	<u>17</u>	<u>1%</u>	11	6
Audiencia de Secuestro Penal	<u>3</u>	<u>0%</u>	2	1
Audiencia de Apelación	<u>23</u>	<u>1%</u>	12	11
Audiencia de Fase Intermedia	<u>32</u>	<u>1%</u>	15	17
Audiencia de Juicio Oral	<u>13</u>	<u>1%</u>	3	10
Audiencia de Lectura de Sentencia	<u>88</u>	<u>4%</u>	46	42
Audiencia de Verificación Cumplimiento del Proceso Sujeto a Condiciones	<u>331</u>	<u>15%</u>	88	243
Audiencia de Revisión de Acuerdo de Mediación	<u>4</u>	<u>0%</u>	4	-
Audiencia de Revocatoria del Proceso Sujeto a Condiciones	<u>10</u>	<u>0%</u>	10	-
Audiencia de Revisión de archivos	<u>9</u>	<u>0%</u>	4	5
Audiencia de Solicitud de Cumplimiento	<u>122</u>	<u>6%</u>	34	88
Apelación de Cumplimiento	<u>9</u>	<u>0%</u>	9	-
Hábeas Corpus de Cumplimiento	<u>1</u>	<u>0%</u>	1	-
Audiencia de Extinción de la Acción Penal	<u>197</u>	<u>9%</u>	33	164
Audiencia de Extinción de la Pena	<u>11</u>	<u>1%</u>	1	10
Audiencias Innominadas	<u>154</u>	<u>7%</u>	91	63

(P) Cifras preliminares.

Fuente: Centro de Estadísticas, Ministerio Público de Panamá, Sistema de Audiencia Interno.

**GRÁFICA 7. DISTRIBUCIÓN PORCENTUAL DE LAS AUDIENCIAS REALIZADAS EN EL SISTEMA PENAL ACUSATORIO EN EL SEGUNDO DISTRITO JUDICIAL DE PANAMÁ, POR CIRCUITO JUDICIAL: DEL 1 AL 30 DE JUNIO DE 2023. (P)**



Fuente: Centro de Estadísticas, Ministerio Público de Panamá, Sistema de Audiencia Interno.



MINISTERIO PÚBLICO

PROCURADURÍA GENERAL DE LA NACIÓN

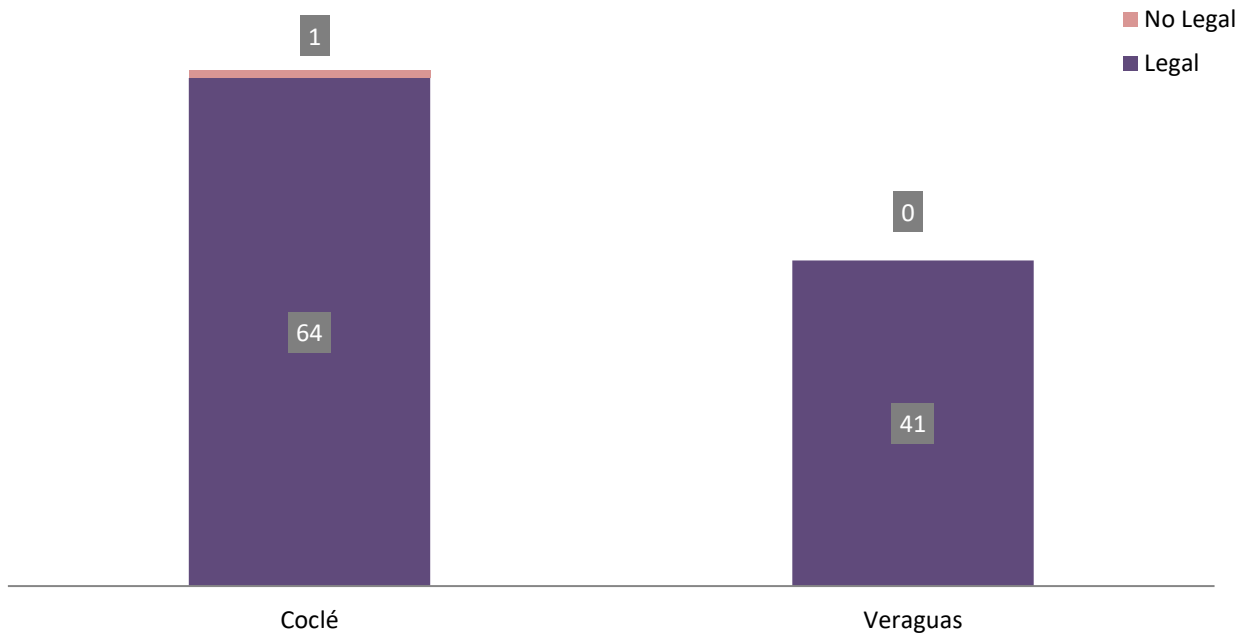
Cuadro 7. NÚMERO DE AUDIENCIAS DE CONTROL DE LEGALIZACIÓN DE LA APREHENSIÓN REALIZADAS EN EL SISTEMA PENAL ACUSATORIO EN EL SEGUNDO DISTRITO JUDICIAL DE PANAMÁ, POR CIRCUITO JUDICIAL, SEGÚN DECISIÓN DEL JUEZ: DEL 1 AL 30 DE JUNIO DE 2023. (P)

Decisión del Juez	Total...		Circuito Judicial	
	Número	Porcentaje	Coclé	Veraguas
<b>TOTAL...</b>	<b><u>106</u></b>	<b>100%</b>	<b><u>65</u></b>	<b><u>41</u></b>
Legal	<u>105</u>	99%	64	41
No Legal	<u>1</u>	1%	1	-

(P) Cifras preliminares.

Fuente: Centro de Estadísticas, Ministerio Público de Veraguas y Coclé, Sistema de Audiencia Interno.

GRÁFICA 8. NÚMERO DE AUDIENCIAS DE CONTROL DE LEGALIZACIÓN DE LA APREHENSIÓN REALIZADAS EN EL SISTEMA PENAL ACUSATORIO EN EL SEGUNDO DISTRITO JUDICIAL DE PANAMÁ, POR CIRCUITO JUDICIAL, SEGÚN DECISIÓN DEL JUEZ: DEL 1 AL 30 DE JUNIO DE 2023. (P)



Fuente: Centro de Estadísticas, Ministerio Público de Veraguas y Coclé, Sistema de Audiencia Interno.



MINISTERIO PÚBLICO

PROCURADURÍA GENERAL DE LA NACIÓN

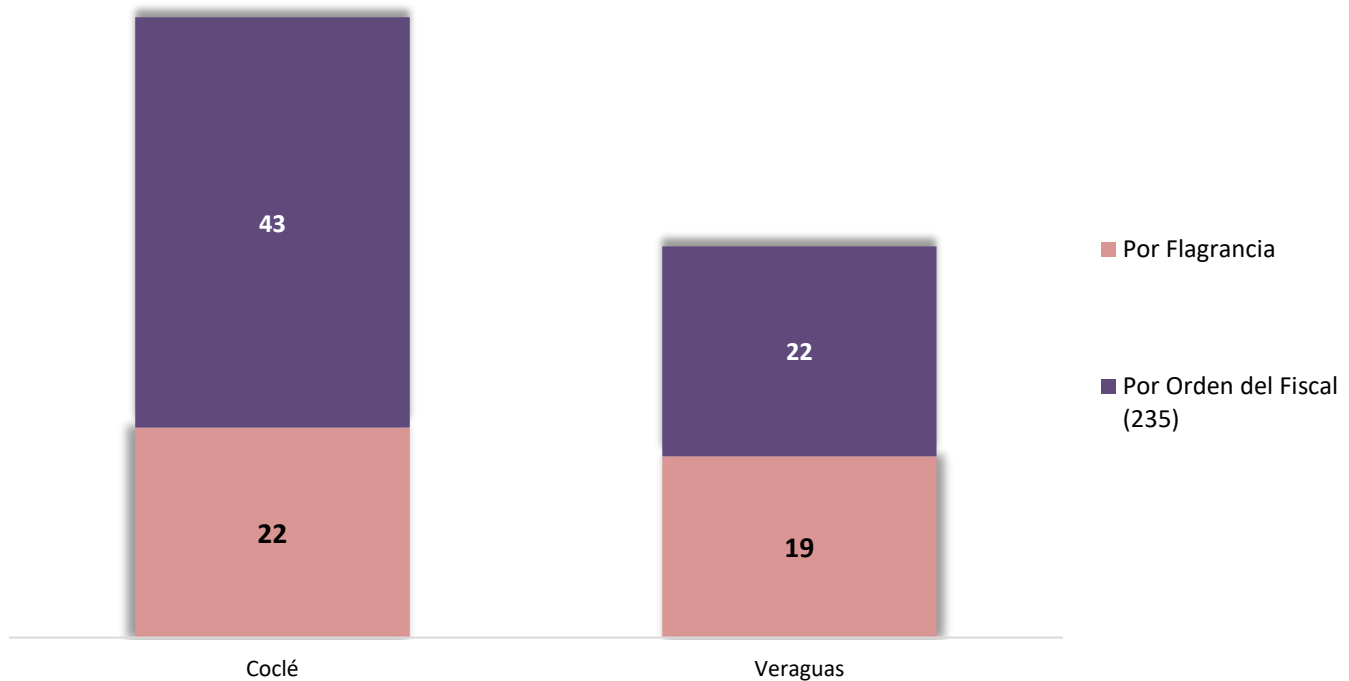
**Cuadro 8. NÚMERO DE AUDIENCIAS DE CONTROL DE LEGALIZACIÓN DE LA APREHENSIÓN REALIZADAS EN EL SISTEMA PENAL ACUSATORIO EN EL SEGUNDO DISTRITO JUDICIAL DE PANAMÁ, POR CIRCUITO JUDICIAL, SEGÚN TIPO DE APREHENSIÓN: DEL 1 AL 30 DE JUNIO DE 2023. (P)**

Tipo de Aprehensión	Total...		Circuito Judicial	
	Número	Porcentaje	Coclé	Veraguas
<b>TOTAL...</b>	<b>106</b>	<b>100%</b>	<b>65</b>	<b>41</b>
Por Flagrancia	41	39%	22	19
Por Orden del Fiscal (235)	65	61%	43	22

(P) Cifras preliminares.

Fuente: Centro de Estadísticas, Ministerio Público de Veraguas y Coclé, Sistema de Audiencia Interno.

**GRÁFICA 9. NÚMERO DE AUDIENCIAS DE CONTROL DE LEGALIZACIÓN DE LA APREHENSIÓN REALIZADAS EN EL SISTEMA PENAL ACUSATORIO EN EL SEGUNDO DISTRITO JUDICIAL DE PANAMÁ, POR CIRCUITO JUDICIAL, SEGÚN TIPO DE APREHENSIÓN: DEL 1 AL 30 DE JUNIO DE 2023. (P)**



Fuente: Centro de Estadísticas, Ministerio Público de Veraguas y Coclé, Sistema de Audiencia Interno.



MINISTERIO PÚBLICO

PROCURADURÍA GENERAL DE LA NACIÓN

**Cuadro 9. NÚMERO DE MEDIDAS CAUTELARES APLICADAS EN EL SISTEMA PENAL ACUSATORIO EN EL SEGUNDO DISTRITO JUDICIAL DE PANAMÁ, POR TIPO DE MEDIDA APLICADA, SEGÚN CIRCUITO JUDICIAL: DEL 1 AL 30 DE JUNIO DE 2023. (P)**

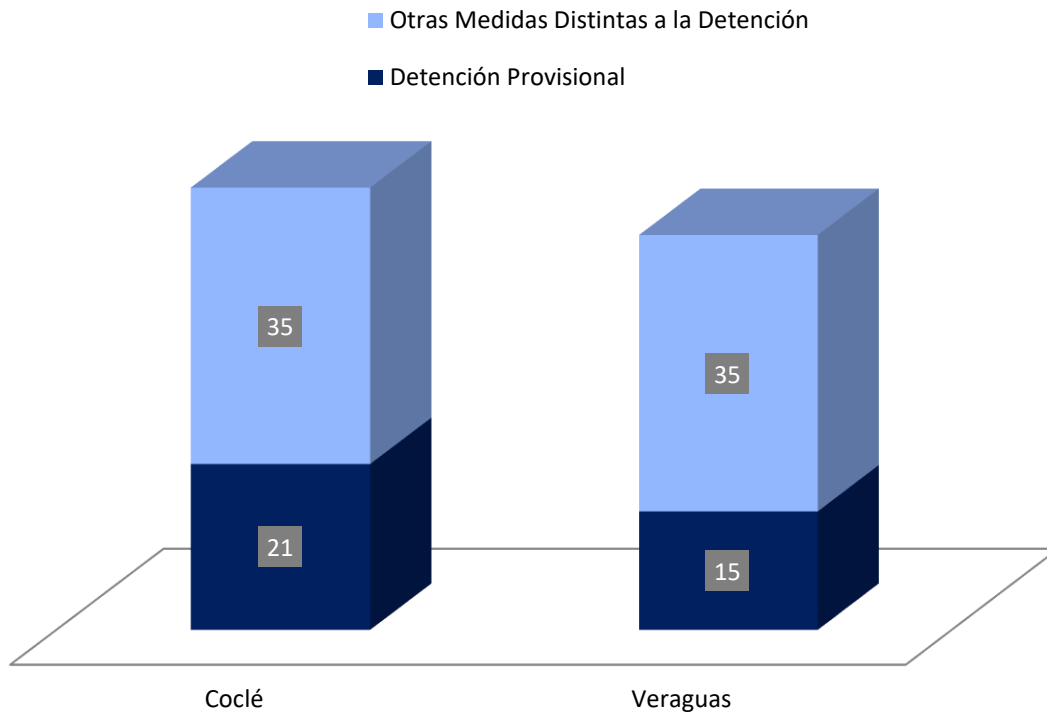
Circuito Judicial	Total...		Tipo de Medida Aplicada <sup>(1)</sup>	
	Número	Porcentaje	Detención Provisional	Otras Medidas Distintas a la Detención
<b>TOTAL...</b>	<b>106</b>	<b>100%</b>	<b>36</b>	<b>70</b>
Coclé	56	53%	21	35
Veraguas	50	47%	15	35

(P) Cifras preliminares.

<sup>(1)</sup> Los datos en este cuadro corresponden a tipos de medidas aplicadas dentro de un acto de audiencia.

Fuente: Centro de Estadísticas, Ministerio Público de Veraguas y Coclé, Sistema de Audiencia Interno.

**GRÁFICA 10. NÚMERO DE LAS MEDIDAS CAUTELARES APLICADAS EN EL SISTEMA PENAL ACUSATORIO EN EL SEGUNDO DISTRITO JUDICIAL DE PANAMÁ, POR TIPO DE MEDIDA APLICADA, SEGÚN CIRCUITO JUDICIAL: DEL 1 AL 30 DE JUNIO DE 2023. (P)**



Fuente: Centro de Estadísticas, Ministerio Público de Veraguas y Coclé, Sistema de Audiencia Interno.



**MINISTERIO PÚBLICO  
PROCURADURÍA GENERAL DE LA NACIÓN**

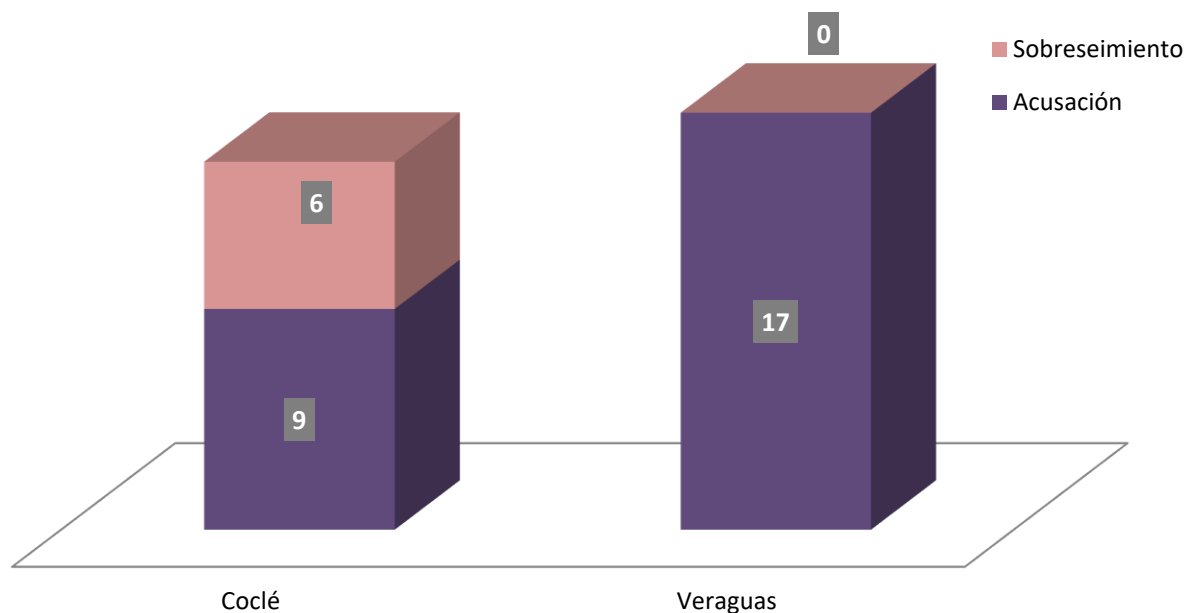
**Cuadro 10. NÚMERO DE AUDIENCIAS DE FASE INTERMEDIA REALIZADAS EN EL SISTEMA PENAL ACUSATORIO, DEL SEGUNDO DISTRITO JUDICIAL DE PANAMÁ, POR CIRCUITO JUDICIAL, SEGÚN TIPO DE DECISIÓN DE LA AUDIENCIA: DEL 1 AL 30 DE JUNIO DE 2023. (P)**

Tipo de Decisión de la Audiencia	Total...		Circuito Judicial	
	Número	Porcentaje	Coclé	Veraguas
<b>TOTAL...</b>	<b>32</b>	<b>100%</b>	<b>15</b>	<b>17</b>
Acusación	26	81%	9	17
Sobreseimiento	6	19%	6	-

(P) Cifras preliminares.

Fuente: Centro de Estadísticas, Ministerio Público de Veraguas y Coclé, Sistema de Audiencia Interno.

**GRÁFICA 11. NÚMERO DE AUDIENCIAS DE FASE INTERMEDIA REALIZADAS EN EL SISTEMA PENAL ACUSATORIO EN EL SEGUNDO DISTRITO JUDICIAL DE PANAMÁ, POR CIRCUITO JUDICIAL, SEGÚN TIPO DE DECISIÓN DE LA AUDIENCIA: DEL 1 AL 30 DE JUNIO DE 2023. (P)**



Fuente: Centro de Estadísticas, Ministerio Público de Veraguas y Coclé, Sistema de Audiencia Interno.



**MINISTERIO PÚBLICO  
PROCURADURÍA GENERAL DE LA NACIÓN**

**Cuadro 11. NÚMERO DE SENTENCIAS DE EL SISTEMA PENAL ACUSATORIO EN EL SEGUNDO DISTRITO JUDICIAL DE PANAMÁ, POR CIRCUITO JUDICIAL, SEGÚN TIPO DE PROCEDIMIENTO:  
DEL 1 AL 30 DE JUNIO DE 2023. (P)**

Tipo de Procedimiento <sup>(1)</sup>	Total...		Circuito Judicial	
	Número	Porcentaje	Coclé	Veraguas
<b>TOTAL...</b>	<b>88</b>	<b>100%</b>	<b>46</b>	<b>42</b>
Acuerdo de Pena <sup>(2)</sup>	<b>76</b>	86%	38	38
Procedimiento Simplificado	<b>5</b>	6%	5	-
Procedimiento Directo	<b>0</b>	0%	-	-
Procedimiento Directo Inmediato	<b>1</b>	1%	1	-
Procedimiento Simplificado Inmediato	<b>0</b>	0%	-	-
Juicio Oral Inmediato	<b>0</b>	0%	-	-
Juicio Oral <sup>(3)</sup>	<b>6</b>	7%	2	4

(P) Cifras Preliminares

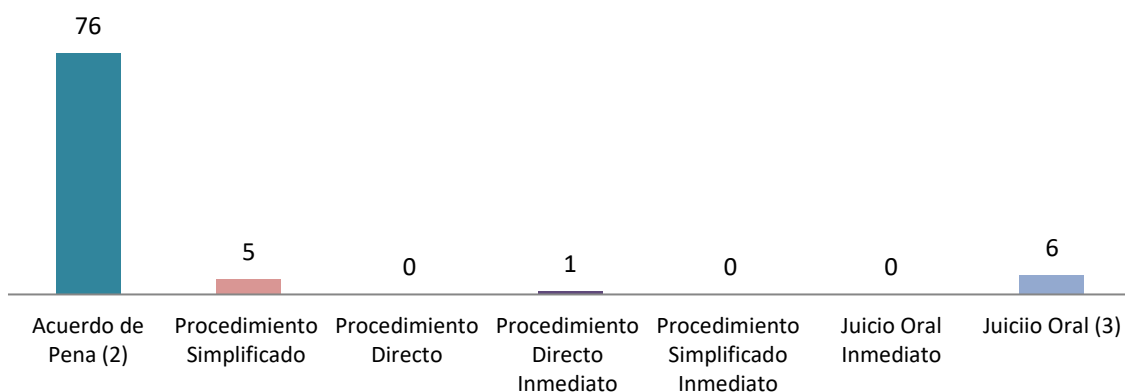
<sup>(1)</sup> La información presentada en este cuadro corresponde a datos por carpeta.

<sup>(2)</sup> En el Circuito Judicial de Veraguas se realizaron 37 audiencias para validar acuerdos de pena, sin embargo, se validaron 38 producto de la lectura de sentencia de un acuerdo de colaboración..

<sup>(3)</sup> En el Circuito Judicial de Veraguas se realizaron 10 Juicios Orales, pero 6 lecturas de sentencia quedaron para el mes de julio.

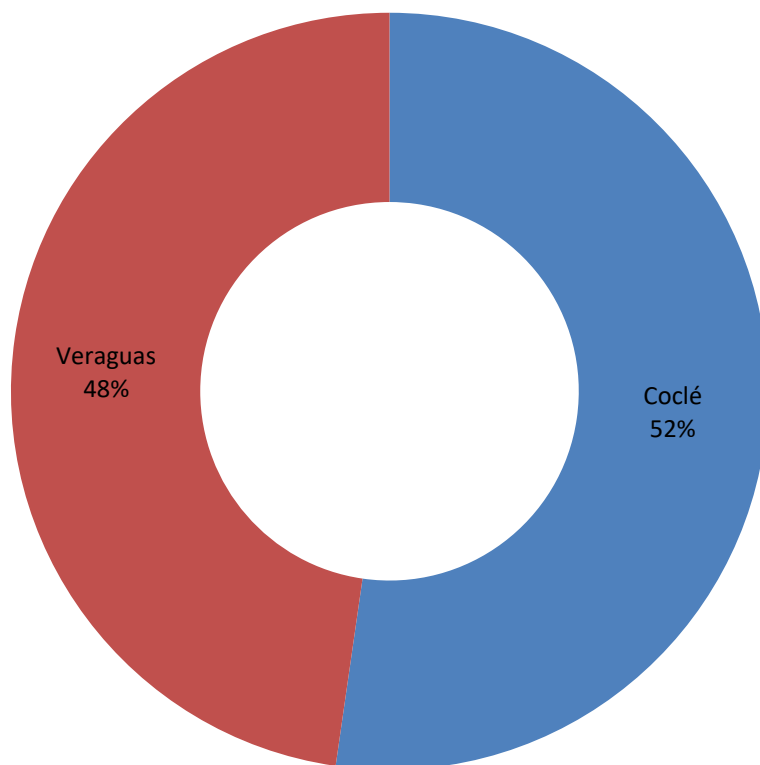
Fuente: Centro de Estadísticas, Ministerio Público de Veraguas y Coclé, Sistema de Audiencia Interno.

**GRÁFICA 12. NÚMERO DE SENTENCIAS DE EL SISTEMA PENAL ACUSATORIO EN EL SEGUNDO DISTRITO JUDICIAL DE PANAMÁ, SEGÚN TIPO DE PROCEDIMIENTO:  
DEL 1 AL 30 DE JUNIO DE 2023. (P)**



Fuente: Centro de Estadísticas, Ministerio Público de Veraguas y Coclé, Sistema de Audiencia Interno.

**GRÁFICA 13. DISTRIBUCIÓN PORCENTUAL DE LAS SENTENCIAS DE EL SISTEMA PENAL ACUSATORIO EN EL SEGUNDO DISTRITO JUDICIAL DE PANAMÁ, POR CIRCUITO JUDICIAL: DEL 1 AL 30 DE JUNIO DE 2023. (P)**



Fuente: Centro de Estadísticas, Ministerio Público de Veraguas y Coclé, Sistema de Audiencia Interno.





MINISTERIO PÚBLICO

PROCURADURÍA GENERAL DE LA NACIÓN

**Cuadro 12. NÚMERO DE SENTENCIA EN EL SISTEMA PENAL ACUSATORIO EN EL SEGUNDO DISTRITO JUDICIAL DE PANAMÁ, POR CIRCUITO JUDICIAL, SEGÚN TIPO DE FALLO DE LA SENTENCIA: DEL 1 AL 30 DE JUNIO DE 2023. (P)**

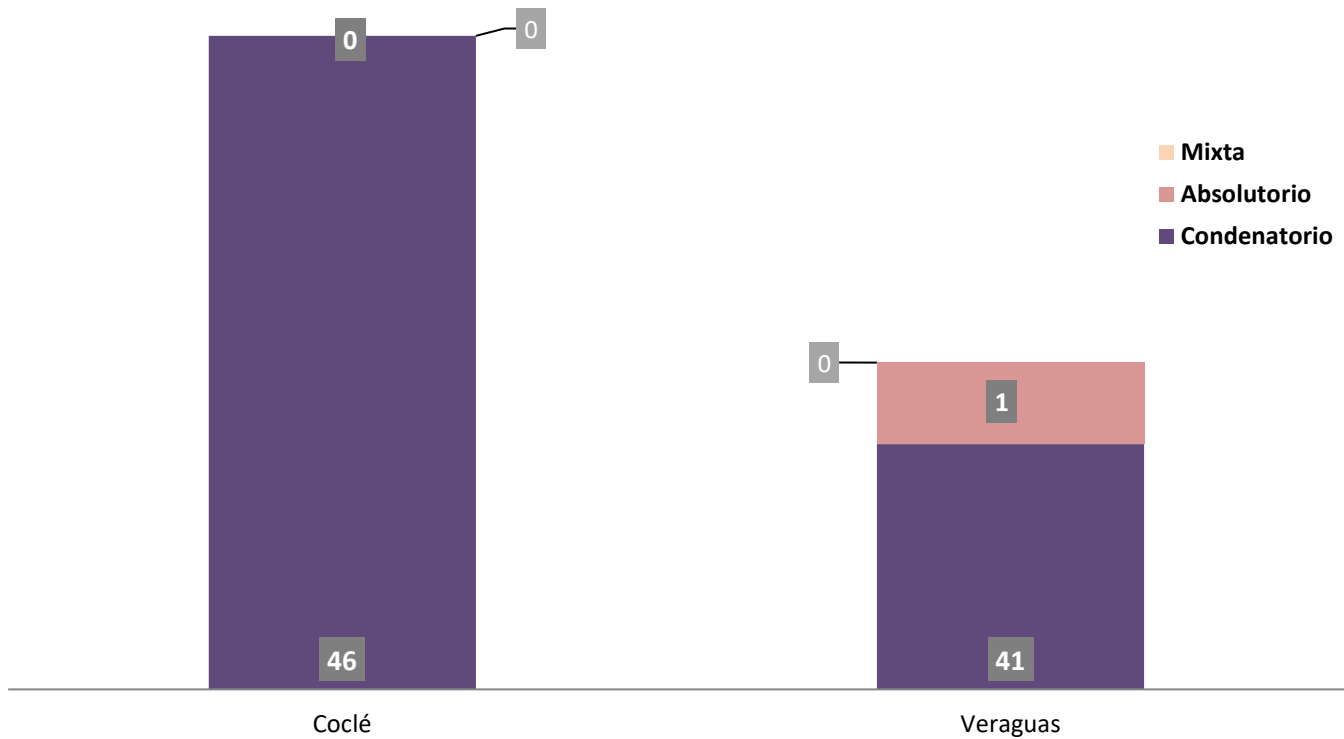
Tipo de Fallo de La Sentencia <sup>(1)</sup>	Total...		Circuito Judicial	
	Número	Porcentaje	Coclé	Veraguas
<b>TOTAL...</b>	<b>88</b>	<b>100%</b>	<b>46</b>	<b>42</b>
Condenatorio	87	99%	46	41
Absolutorio	1	1%	-	1
Mixta	0	0%	-	-

(P) Cifras preliminares.

<sup>(1)</sup> Los datos presentados en este cuadro corresponden a cifras por carpetas.

Fuente: Centro de Estadísticas, Ministerio Público de Veraguas y Coclé, Sistema de Audiencia Interno.

**GRÁFICA 14. NÚMERO DE SENTENCIA EN EL SISTEMA PENAL ACUSATORIO EN EL SEGUNDO DISTRITO JUDICIAL DE PANAMÁ, POR CIRCUITO JUDICIAL, SEGÚN TIPO DE FALLO DE LA SENTENCIA: DEL 1 AL 30 DE JUNIO DE 2023. (P)**



Fuente: Centro de Estadísticas, Ministerio Público de Veraguas y Coclé, Sistema de Audiencia Interno.



**MINISTERIO PÚBLICO  
PROCURADURÍA GENERAL DE LA NACIÓN**

**Cuadro 13. NÚMERO DE CAUSAS EGRESADAS EN EL SISTEMA PENAL ACUSATORIO EN EL SEGUNDO DISTRITO JUDICIAL DE PANAMÁ, POR CIRCUITO JUDICIAL, SEGÚN TIPOS DE SALIDAS: DEL 1 AL 30 DE JUNIO DE 2023. (P)**

Salidas definitivas	Total...		Circuito Judicial	
	Número	Porcentaje	Coclé	Veraguas
<b>TOTAL...</b>	<b>355</b>	<b>100%</b>	<b>122</b>	<b>233</b>
Causas Egresadas por Sentencias ( Incluir las Rupturas Procesales)	88	25%	46	42
Declinatoria a La Esfera Administrativa (Jueces de Paz y Alcaldía)	23	6%	17	6
Nulidades	0	0%	-	-
Causas Acumuladas	2	1%	-	2
Salida Al Sistema Mixto	0	0%	-	-
Salida a La Ley 40 (Adolescentes)	1	0%	-	1
Extinción de la Acción Penal	197	55%	33	164
Criterio de Oportunidad por Resolución del Fiscal	2	1%	2	-
Otros Tipo de Salidas <sup>(1)</sup>	36	10%	18	18
Sobreseimientos <sup>(2)</sup>	6	2%	6	-

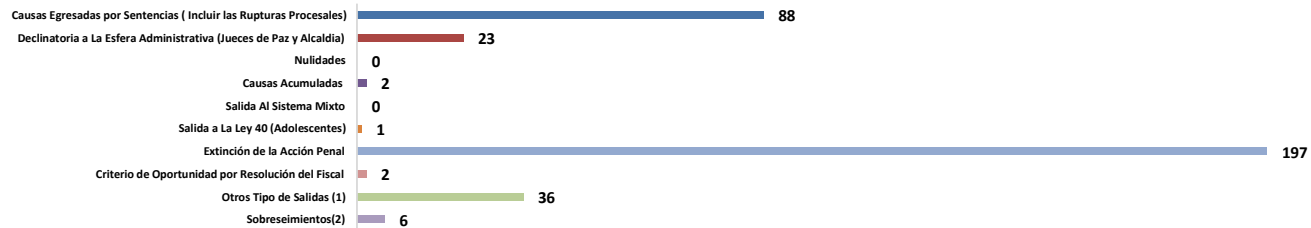
(P) Cifras preliminares.

<sup>(1)</sup> De las 18 causadas egresadas por otros tipo de salidas en el Circuito Judicial de Coclé, tenemos que: 8 son por desistimiento y 10 por Criterio de Oportunidad, solicitados en actos de audiencias y de las 18 causadas egresadas por otros tipo de salidas en el Circuito Judicial de Veraguas, tenemos que se dieron 20 por desistimientos dados en actos de audiencias.

<sup>(2)</sup> En el Ciccuto Judicial de Coclé se registraron 6 sobreseimientos por resolución del fiscal.

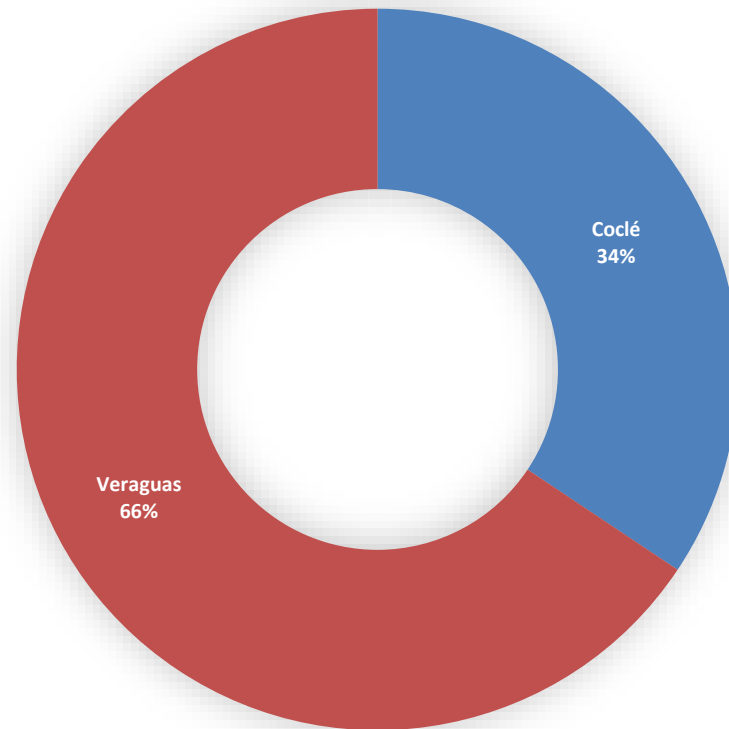
Fuente: Centro de Estadísticas, Ministerio Público de Veraguas y Coclé, Sistema de Audiencia Interno.

**Gráfica 15. NÚMERO DE CAUSAS EGRESADAS EN EL SISTEMA PENAL ACUSATORIO EN EL SEGUNDO DISTRITO JUDICIAL DE PANAMÁ, SEGÚN TIPOS DE SALIDAS: DEL 1 AL 30 JUNIO DE 2023. (P)**



Fuente: Centro de Estadísticas, Ministerio Público de Veraguas y Coclé, Sistema de Audiencia Interno.

**Gráfica 16. DISTRIBUCIÓN PORCENTAJE DE CAUSAS EGRESADAS EN EL SISTEMA PENAL ACUSATORIO, EN EL SEGUNDO DISTRITO JUDICIAL DE PANAMÁ, POR CIRCUITO JUDICIAL: DEL 1 AL 30 DE JUNIO DE 2023. (P)**



Fuente: Centro de Estadísticas, Ministerio Público de Veraguas y Coclé, Sistema de Audiencia Interno.



MINISTERIO PÚBLICO  
PROCURADURÍA GENERAL DE LA NACIÓN

**Cuadro 14. NÚMERO DE CAUSAS SUSPENDIDAS EN EL SISTEMA PENAL ACUSATORIO EN EL SEGUNDO DISTRITO JUDICIAL DE PANAMÁ, POR CIRCUITO JUDICIAL, SEGÚN TIPOS DE SUSPENSIONES: DEL 1 AL 30 DE JUNIO DE 2023. (P)**

Tipos de Suspensiones	Total...		Circuito Judicial	
	Número	Porcentaje	Coclé	Veraguas
<b>TOTAL...</b>	<b>610</b>	<b>100%</b>	<b>279</b>	<b>331</b>
Suspensión del Proceso Sujeto a Condiciones <sup>(1)</sup>	116	19%	42	74
Archivo Provisional	465	76%	225	240
Suspensión por Acuerdo de Conciliación	0	0%	-	-
Suspensión por Acuerdo de Mediación <sup>(2)</sup>	29	5%	12	17

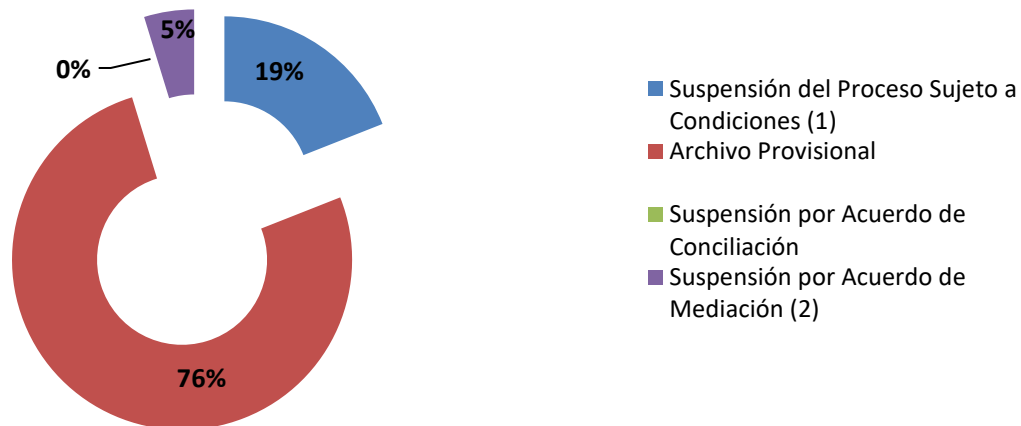
(P) Cifras preliminares.

<sup>(1)</sup> En el Circuito Judicial de Coclé se realizaron 47 audiencias de Suspensión del Proceso Sujeto a Condiciones, y en 5 audiencias se negó la solicitud. Circuito Judicial de Veraguas se realizaron 81 audiencias de Suspensión Condicional del Proceso Sujeto a Condiciones, sin embargo, se negaron 7 solicitudes.

<sup>(2)</sup> En el Circuito Judicial de Coclé se realizaron 16 audiencias de validación de acuerdo de mediación; sin embargo, se negaron 4 acuerdos de mediación. En Veraguas se realizaron 23 audiencias, sin embargo, se negaron 6.

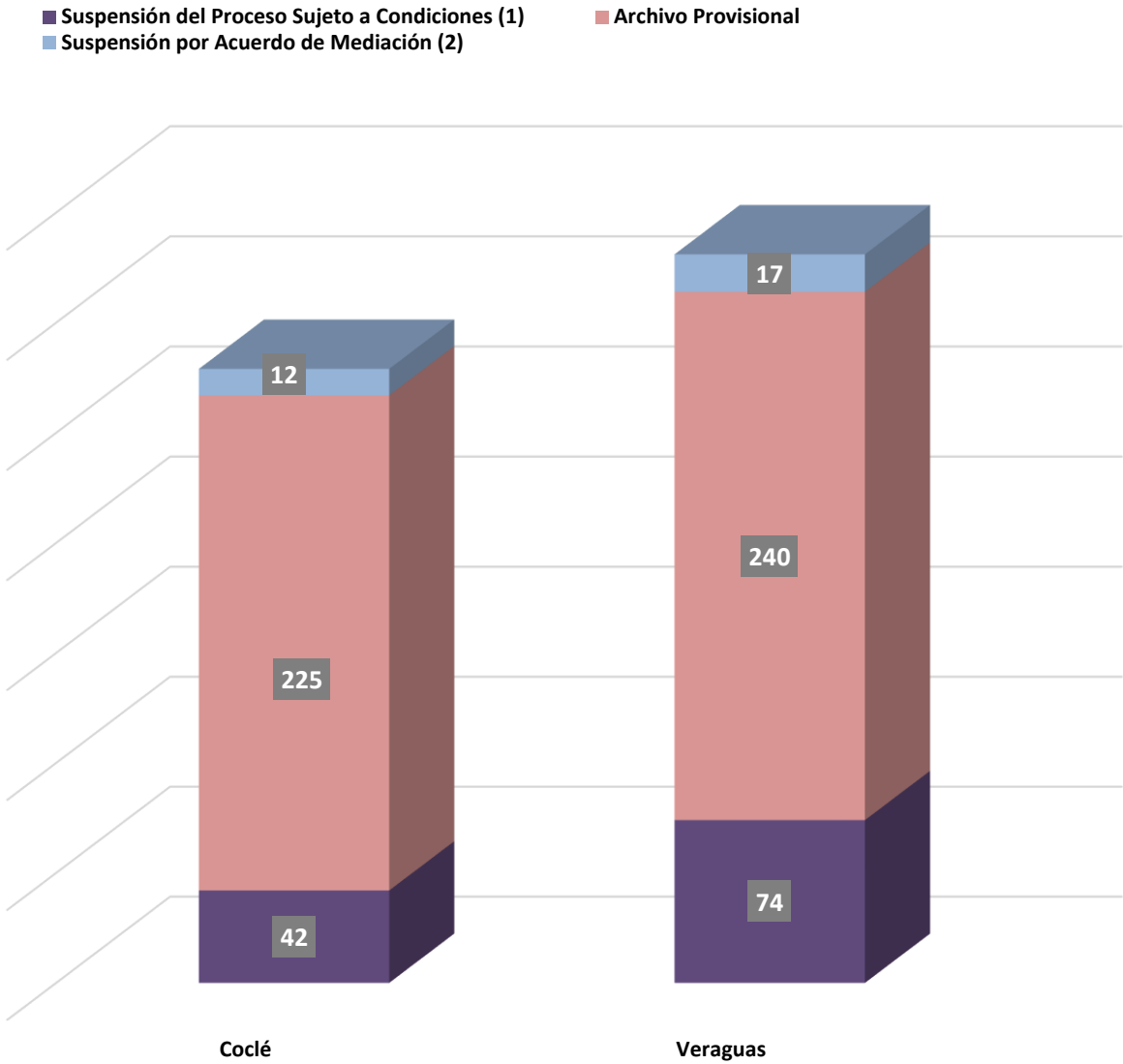
Fuente: Centro de Estadísticas, Ministerio Público de Veraguas y Coclé, Sistema de Audiencia Interno.

**GRÁFICA 17. DISTRIBUCIÓN PORCENTUAL DE LAS CAUSAS SUSPENDIDAS EN EL SISTEMA PENAL ACUSATORIO EN EL SEGUNDO DISTRITO JUDICIAL DE PANAMÁ, SEGÚN TIPOS DE SUSPENSIONES: DEL 1 AL 30 DE JUNIO DE 2023. (P)**



Fuente: Centro de Estadísticas, Ministerio Público de Veraguas y Coclé, Sistema de Audiencia Interno.

**GRÁFICA 18. NÚMERO DE CAUSAS SUSPENDIDAS EN EL SISTEMA PENAL ACUSATORIO EN EL SEGUNDO DISTRITO JUDICIAL DE PANAMÁ, POR CIRCUITO JUDICIAL, SEGÚN TIPOS DE SUSPENSIONES: DEL 1 AL 30 DE JUNIO DE 2023. (P)**



Fuente: Centro de Estadísticas, Ministerio Público de Veraguas y Coclé, Sistema de Audiencia Interno.



MINISTERIO PÚBLICO  
PROCURADURÍA GENERAL DE LA NACIÓN

**Cuadro 15. NÚMERO DE PROCEDIMIENTOS ALTERNOS DE SOLUCIÓN DE CONFLICTO PENAL APLICADOS EN EL SISTEMA PENAL ACUSATORIO EN EL SEGUNDO DISTRITO JUDICIAL DE PANAMÁ, POR CIRCUITO JUDICIAL, SEGÚN TIPO DE PROCEDIMIENTO: DEL 1 AL 30 DE JUNIO DE 2023. (P)**

Tipo de Procedimiento	Total...		Circuito Judicial	
	Número	Porcentaje	Coclé	Veraguas
<b>TOTAL...</b>	<b>272</b>	<b>100%</b>	<b>126</b>	<b>146</b>
Acuerdo de Pena (Por Persona)	81	30%	44	37
Criterio de Oportunidad	15	6%	15	-
Desistimiento	31	11%	13	18
Conciliación	0	0%	-	-
Mediación <sup>(1)</sup>	29	11%	12	17
Suspensión del Proceso Sujeto a Condiciones <sup>(2)</sup>	116	43%	42	74

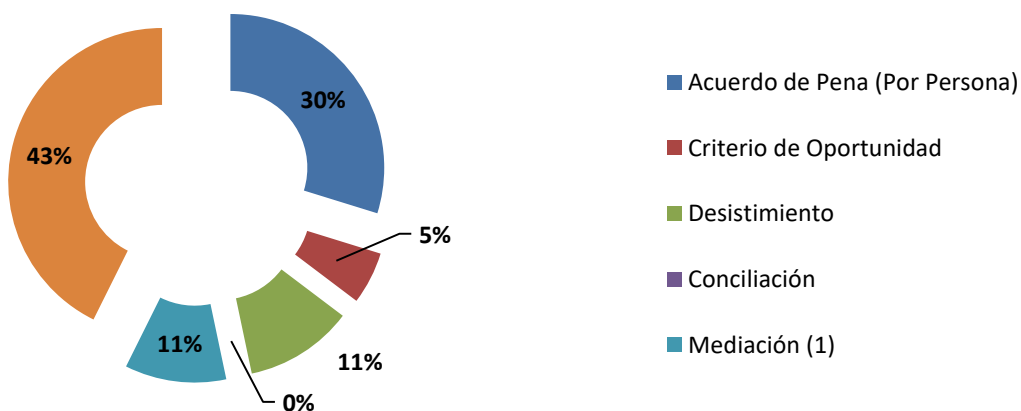
(P) Cifras preliminares.

<sup>(1)</sup> En el Circuito Judicial de Coclé se realizaron 16 audiencias de validación de acuerdo de mediación; sin embargo, se negaron 4 acuerdos de mediación. En Veraguas se realizaron 23 audiencias donde se aceptaron 17, y se negaron 6 solicitudes.

<sup>(2)</sup> En el circuito Judicial de Coclé se realizaron 47 audiencias de Suspensión del Proceso Sujeto a Condiciones, sin embargo, 5 solicitud fueron negada y en en Circuito Judicial de Veraguas se realizaron 81 audiencias, donde se negaron 7 solicitudes.

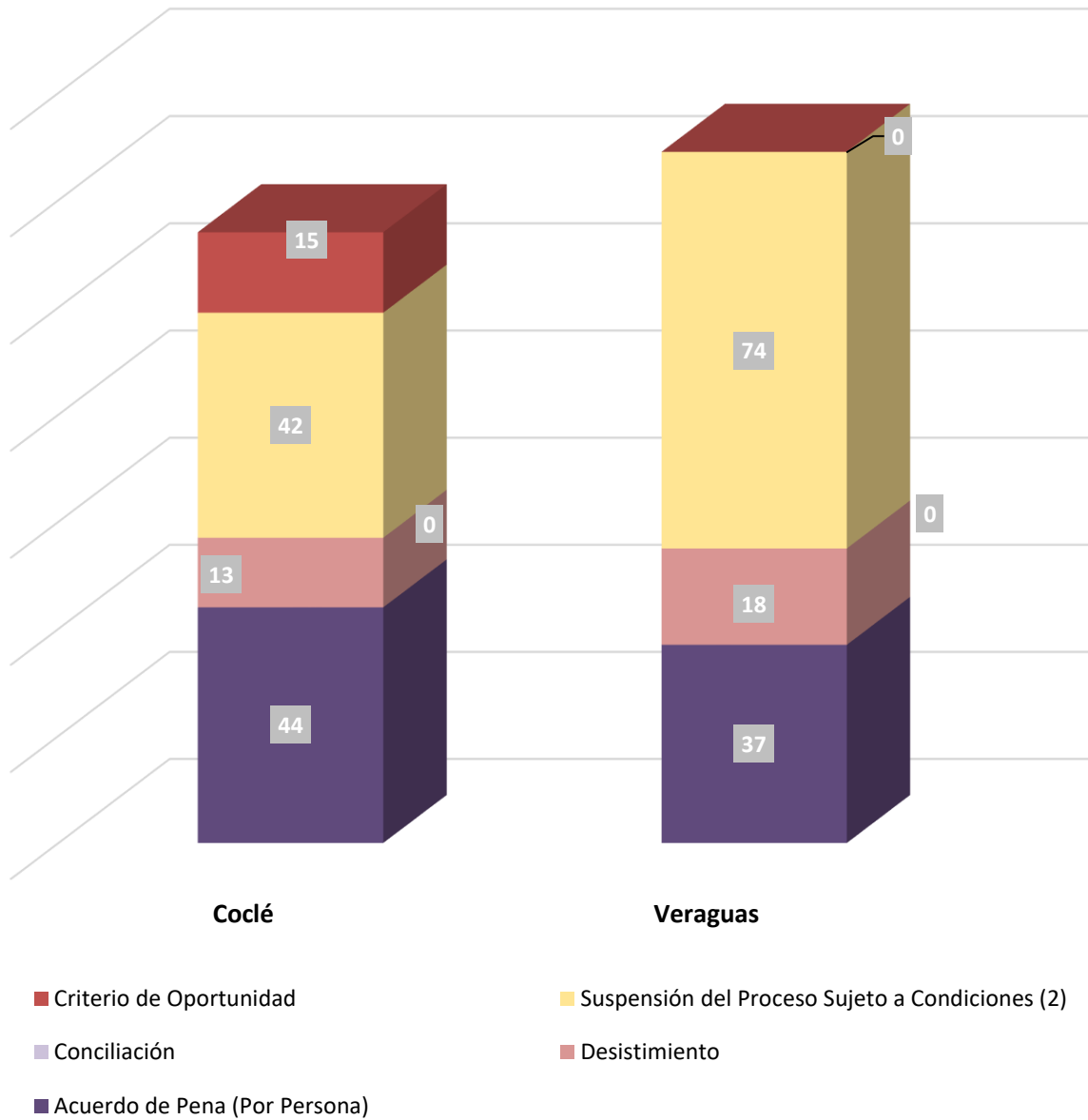
Fuente: Centro de Estadísticas, Ministerio Público de Veraguas y Coclé, Sistema de Audiencia Interno.

**GRÁFICA 19. DISTRIBUCIÓN PORCENTUAL DE LOS PROCEDIMIENTOS ALTERNOS DE SOLUCIÓN DE CONFLICTO PENAL APLICADOS EN EL SISTEMA PENAL ACUSATORIO EN EL SEGUNDO DISTRITO JUDICIAL DE PANAMÁ, SEGÚN TIPO DE PROCEDIMIENTO: DEL 1 AL 30 DE JUNIO DE 2023. (P)**



Fuente: Centro de Estadísticas, Ministerio Público de Veraguas y Coclé, Sistema de Audiencia Interno.

**GRÁFICA 20. NÚMERO DE PROCEDIMIENTOS ALTERNOS DE SOLUCIÓN DE CONFLICTO PENAL APLICADOS EN EL SISTEMA PENAL ACUSATORIO EN EL SEGUNDO DISTRITO JUDICIAL DE PANAMÁ, POR CIRCUITO JUDICIAL, SEGÚN TIPO DE PROCEDIMIENTO: DEL 1 AL 30 DE JUNIO DE 2023. (P)**



Fuente: Centro de Estadísticas, Ministerio Público de Veraguas y Coclé, Sistema de Audiencia Interno.



MINISTERIO PÚBLICO  
PROCURADURÍA GENERAL DE LA NACIÓN

**Cuadro 16. NÚMERO DE SENTENCIAS DE EL SISTEMA PENAL ACUSATORIO EN EL SEGUNDO DISTRITO JUDICIAL DE PANAMÁ, POR CIRCUITO, SEGÚN DELITOS GENÉRICOS: DEL 1 AL 30 DE JUNIO DE 2023. (P)**

Delitos Genéricos	Total...		Circuito Judicial	
	Número	Porcentaje	Coclé	Veraguas
<b>TOTAL...</b>	<b>88</b>	<b>100%</b>	<b>46</b>	<b>42</b>
Título I - Delitos contra la Vida y la Integridad Personal	7	8%	4	3
Título II - Delitos contra la Libertad	1	1%	-	1
Título III - Delitos contra la Libertad e Integridad Sexual	11	13%	3	8
Título IV - Delitos contra el Honor de la Persona Natural	0	0%	-	-
Título V - Delitos contra el Orden Jurídico Familiar y el Estado Civil	16	18%	4	12
Título VI - Delitos contra el Patrimonio Económico	17	19%	7	10
Título VII - Delitos contra el Orden Económico	0	0%	-	-
Título VIII - Delitos contra la Seguridad Jurídica de los Medios Electrónicos	0	0%	-	-
Título IX - Delitos contra la Seguridad Colectiva	34	39%	26	8
Título X - Delitos contra la Administración Pública	0	0%	-	-
Título XI - Delitos contra la Fe Pública	1	1%	1	-
Título XII - Delitos contra la Administración de Justicia	1	1%	1	-
Título XIII - Delitos contra el Ambiente y el Ordenamiento Territorial	0	0%	-	-
Título XIV - Delitos contra la Personalidad Jurídica del Estado	0	0%	-	-
Título XV - Delitos contra la Humanidad	0	0%	-	-

(P) Cifras preliminares.

Fuente: Centro de Estadísticas, Ministerio Público de Veraguas y Coclé, Sistema de Audiencia Interno.





MINISTERIO PÚBLICO  
PROCURADURÍA GENERAL DE LA NACIÓN

**Cuadro 17. NÚMERO DE CAUSAS ARCHIVADAS PROVISIONALMENTE EN EL SISTEMA PENAL ACUSATORIO EN EL SEGUNDO DISTRITO JUDICIAL DE PANAMÁ, POR CIRCUITO JUDICIAL, SEGÚN DELITOS GENÉRICOS: DEL 1 AL 30 DE JUNIO DE 2023. (P)**

Delitos Genéricos	Total...		Circuito Judicial	
	Número	Porcentaje	Coclé	Veraguas
<b>TOTAL...</b>	<b>465</b>	<b>100%</b>	<b>225</b>	<b>240</b>
Título I - Delitos contra la Vida y la Integridad Personal	72	15%	26	46
Título II - Delitos contra la Libertad	16	3%	8	8
Título III - Delitos contra la Libertad e Integridad Sexual	34	7%	20	14
Título IV - Delitos contra el Honor de la Persona Natural	2	0%	-	2
Título V - Delitos contra el Orden Jurídico Familiar y el Estado Civil	134	29%	50	84
Título VI - Delitos contra el Patrimonio Económico	130	28%	65	65
Título VII - Delitos contra el Orden Económico	4	1%	4	-
Título VIII - Delitos contra la Seguridad Jurídica de los Medios Electrónicos	10	2%	8	2
Título IX - Delitos contra la Seguridad Colectiva	43	9%	27	16
Título X - Delitos contra la Administración Pública	5	1%	3	2
Título XI - Delitos contra la Fe Pública	2	0%	2	-
Título XII - Delitos contra la Administración de Justicia	7	2%	7	-
Título XIII - Delitos contra el Ambiente y el Ordenamiento Territorial	6	1%	5	1
Título XIV - Delitos contra la Personalidad Jurídica del Estado	0	0%	-	-
Título XV - Delitos contra la Humanidad	0	0%	-	-

(P) Cifras preliminares.

Fuente: Centro de Estadísticas, Ministerio Público de Veraguas y Coclé, Sistema de Audiencia Interno.



MINISTERIO PÚBLICO  
PROCURADURÍA GENERAL DE LA NACIÓN

**Cuadro 18. NÚMERO DE PROCEDIMIENTOS ALTERNOS DE SOLUCIÓN DE CONFLICTO PENAL APLICADOS EN EL SISTEMA PENAL ACUSATORIO EN EL SEGUNDO DISTRITO JUDICIAL DE PANAMÁ, POR CIRCUITO JUDICIAL, SEGÚN DELITOS GENÉRICOS: DEL 1 AL 30 DE JUNIO 2023. (P)**

Delitos Genéricos	TOTAL...		Circuito Judicial	
	Número	Porcentaje	Coclé	Veraguas
<b>TOTAL...</b>	<b>272</b>	<b>100%</b>	<b>126</b>	<b>146</b>
Título I - Delitos contra la Vida y la Integridad Personal	29	11%	11	18
Título II - Delitos contra la Libertad	8	3%	2	6
Título III - Delitos contra la Libertad e Integridad Sexual	30	11%	13	17
Título IV - Delitos contra el Honor de la Persona Natural	0	0%	-	-
Título V - Delitos contra el Orden Jurídico Familiar y el Estado Civil	102	38%	39	63
Título VI - Delitos contra el Patrimonio Económico	36	13%	12	24
Título VII - Delitos contra el Orden Económico	13	5%	12	1
Título VIII - Delitos contra la Seguridad Jurídica de los Medios Electrónicos	0	0%	-	-
Título IX - Delitos contra la Seguridad Colectiva	48	18%	32	16
Título X - Delitos contra la Administración Pública	0	0%	-	-
Título XI - Delitos contra la Fe Pública	1	0%	1	-
Título XII - Delitos contra la Administración de Justicia	3	1%	3	-
Título XIII - Delitos contra el Ambiente y el Ordenamiento Territorial	2	1%	1	1
Título XIV - Delitos contra la Personalidad Jurídica del Estado	0	0%	-	-
Título XV - Delitos contra la Humanidad	0	0%	-	-

(P) Cifras preliminares.

Fuente: Centro de Estadísticas, Ministerio Público de Veraguas y Coclé, Sistema de Audiencia Interno.