



**MINISTERIO PÚBLICO  
PROCURADURÍA GENERAL DE LA NACIÓN**

**Cuadro 1. NÚMERO DE DENUNCIAS RECEPTADAS EN EL SISTEMA PENAL ACUSATORIO DE HECHOS DELICTIVOS OCURRIDOS EN EL PRIMER DISTRITO JUDICIAL DE PANAMÁ, POR TIPO DE INGRESO, SEGÚN UNIDAD RECEPTORA:  
DEL 1 AL 30 DE JUNIO DE 2023 (P)**

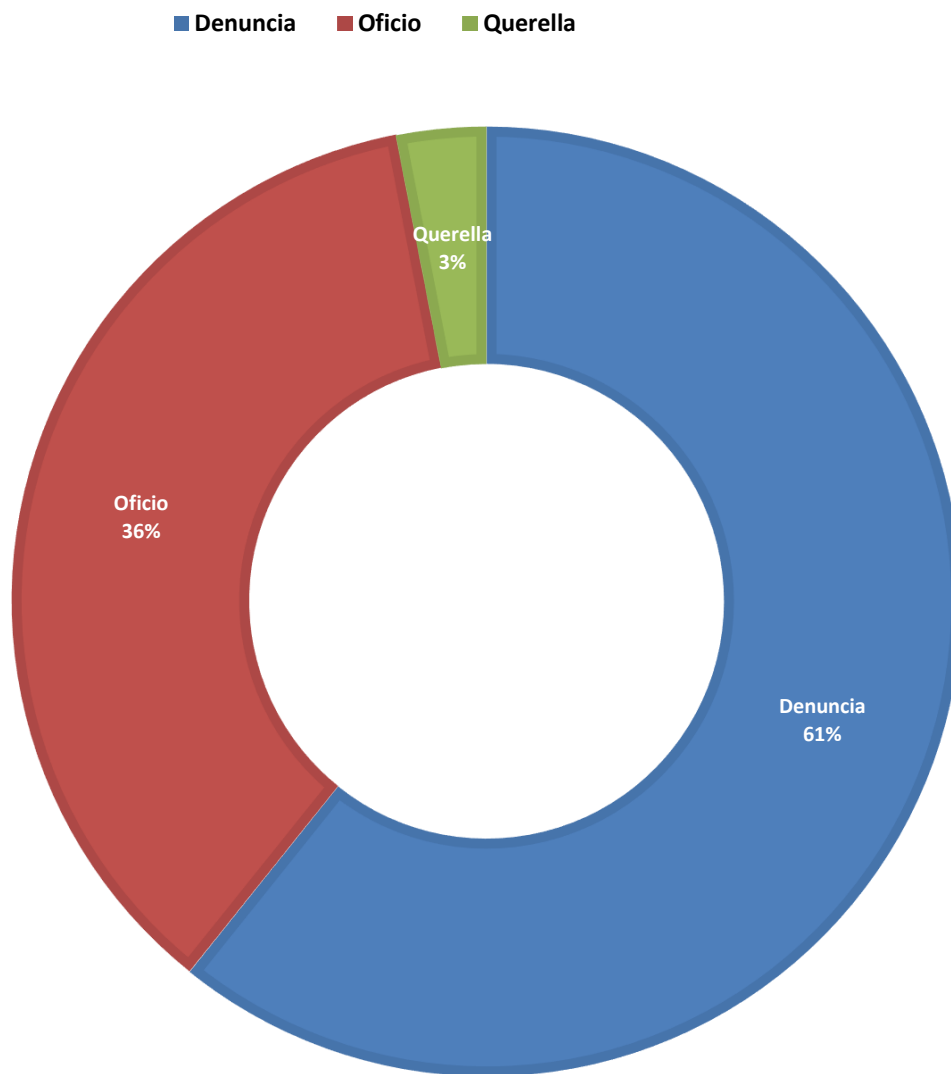
Unidad Receptora (1)	Total...	Tipo de Ingreso		
		Denuncia	Oficio	Querella
<b>TOTAL...</b>	<b><u>5262</u></b>	<b><u>3197</u></b>	<b><u>1904</u></b>	<b><u>161</u></b>
<b>Unidades de Atención Primaria Sede principal de Panamá</b>	<b><u>12</u></b>	8	3	1
Sub Regionales de Atención Primaria de Panamá	<b><u>1774</u></b>	1251	461	62
Sub-Secretaría General - Despacho Superior	<b><u>12</u></b>	11	1	-
Unidades de Atención Primaria de Familia	<b><u>552</u></b>	403	138	11
Sede Principal Sección de Homicidios Panamá	<b><u>61</u></b>	3	58	-
Unidades de Atención Primaria Especializadas de Drogas	<b><u>328</u></b>	-	328	-
Unidades de Atención Primaria Especializadas Delincuencia Organizada	<b><u>29</u></b>	16	13	-
Unidades de Atención Primaria Especializadas Anticorrupción	<b><u>88</u></b>	48	13	27
Unidades de Atención Primaria Especializada Propiedad Intelectual	<b><u>12</u></b>	9	3	-
Unidades de Atención Primaria Especializada en Delitos Ambientales	<b><u>4</u></b>	2	2	-
Personerías de Panamá	<b><u>19</u></b>	10	7	2
Otras Unidades de Atención Primaria	<b><u>69</u></b>	66	2	1
<b>Unidades de Atención Primaria Sede principal de San Miguelito</b>	<b><u>491</u></b>	263	226	2
Unidad Receptora de Drogas de San Miguelito	<b><u>0</u></b>	-	-	-
Unidad Receptora de Familia de San Miguelito	<b><u>120</u></b>	71	48	1
Otras Unidades de Atención Primaria	<b><u>50</u></b>	42	2	6
<b>Unidades de Atención Primaria Sede principal de Panamá Oeste</b>	<b><u>226</u></b>	156	51	19
Sub Regional de Arraiján	<b><u>449</u></b>	294	145	10
Unidades de Atención Primaria de Familia	<b><u>223</u></b>	200	20	3
Unidades de Atención Primaria Especializadas de Droga	<b><u>0</u></b>	-	-	-
Personerías de Panamá Oeste	<b><u>111</u></b>	45	62	4
Otras Unidades de Atención Primaria	<b><u>30</u></b>	27	2	1
<b>Unidades de Atención Primaria Sede principal de Colón</b>	<b><u>389</u></b>	160	218	11
Unidades de Atención Primaria de Familia	<b><u>60</u></b>	43	17	-
Unidades de Atención Primaria Drogas de Colón	<b><u>0</u></b>	-	-	-
Personerías de Colón	<b><u>37</u></b>	15	22	-
Otras Unidades de Atención Primaria	<b><u>16</u></b>	9	7	-
<b>Unidades de Atención Primaria Sede principal de Darién</b>	<b><u>42</u></b>	18	24	-
Unidades de Atención Primaria de Familia	<b><u>32</u></b>	16	16	-
Unidades de Atención Primaria Drogas de Darién	<b><u>0</u></b>	-	-	-
Unidades de Atención Primaria Homicidio de Darién	<b><u>11</u></b>	2	9	-
Fiscalía Comarcal	<b><u>4</u></b>	-	4	-
Personerías de Darién	<b><u>11</u></b>	9	2	-
Otras Unidades de Atención Primaria	<b><u>0</u></b>	-	-	-

(1) Las noticias criminales presentadas corresponden al lugar de ocurrencia del hecho.

(P) Cifras preliminares.

Fuente: Centro de Estadísticas, Ministerio Público de Panamá, Plataforma del Sistema Penal Acusatorio.

**Gráfica 1. DISTRIBUCIÓN PORCENTUAL DE LAS DENUNCIAS RECEPTADAS EN EL SISTEMA PENAL ACUSATORIO DE HECHOS DELICTIVOS OCURRIDOS EN EL PRIMER DISTRITO JUDICIAL DE PANAMÁ, POR TIPO DE INGRESO: DEL 1 AL 30 DE JUNIO DE 2023 (P)**



Fuente: Centro de Estadísticas, Ministerio Público de Panamá, Plataforma del Sistema Penal Acusatorio.



MINISTERIO PÚBLICO

PROCURADURÍA GENERAL DE LA NACIÓN

**Cuadro 2. NÚMERO DE DENUNCIAS RECEPTADAS EN EL SISTEMA PENAL ACUSATORIO DE HECHOS DELICTIVOS OCURRIDOS EN EL PRIMER DISTRITO JUDICIAL DE PANAMÁ, POR TIPO DE INGRESO, SEGÚN UNIDAD RECEPTORA: DEL 1 AL 30 DE JUNIO DE 2023 (P)**

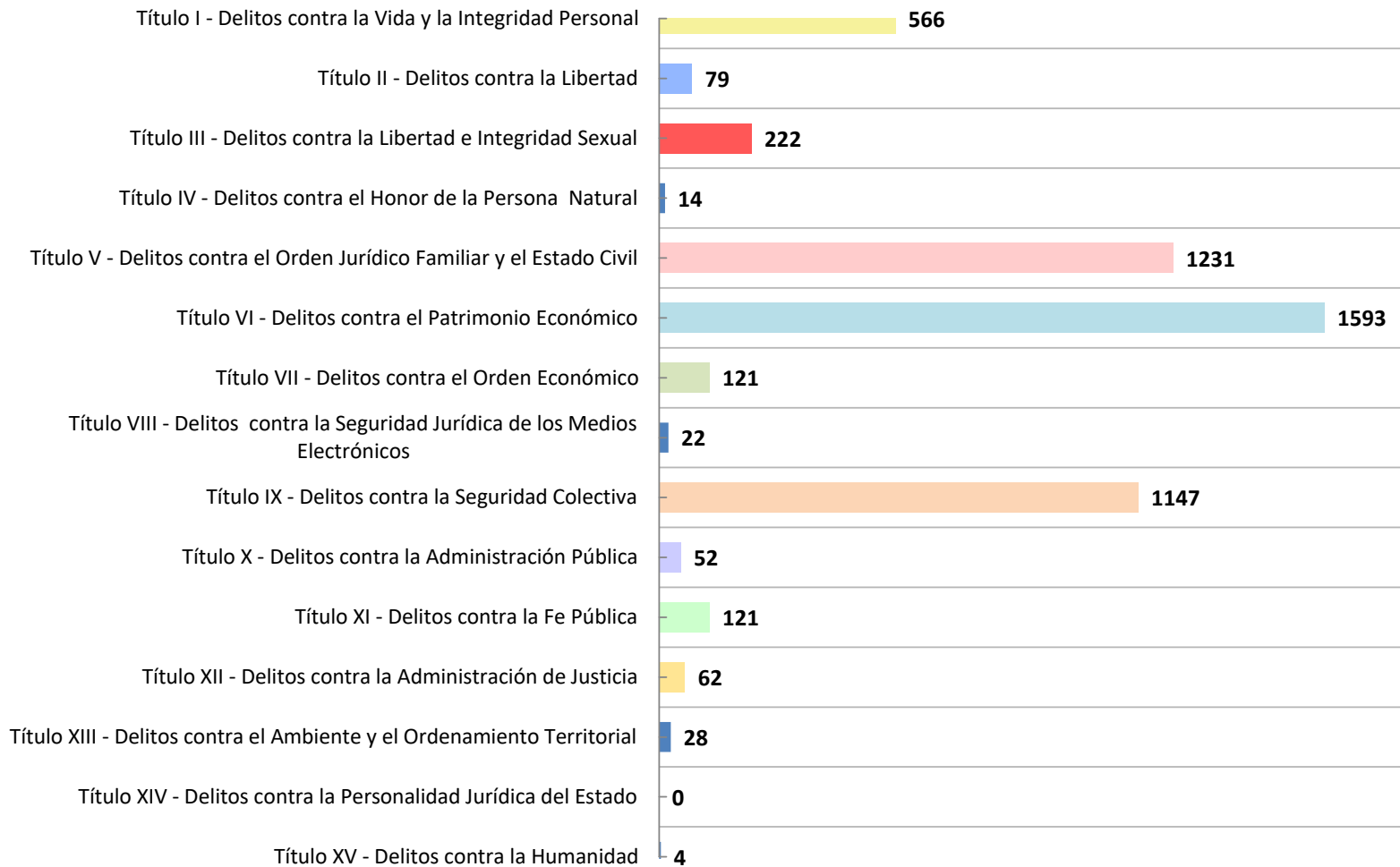
Delitos Genéricos (1)	Total...		Circuito Judicial				
	Número	Porcentaje	Panamá	San Miguelito	Panamá Oeste	Colón	Darién
<b>TOTAL...</b>	<b>5262</b>	<b>100%</b>	<b>2960</b>	<b>661</b>	<b>1039</b>	<b>502</b>	<b>100</b>
Título I - Delitos contra la Vida y la Integridad Personal	<u>566</u>	11%	299	64	125	56	22
Título II - Delitos contra la Libertad	<u>79</u>	2%	37	15	15	12	-
Título III - Delitos contra la Libertad e Integridad Sexual	<u>222</u>	4%	75	30	71	28	18
Título IV - Delitos contra el Honor de la Persona Natural	<u>14</u>	0%	10	-	1	3	-
Título V - Delitos contra el Orden Jurídico Familiar y el Estado Civil	<u>1231</u>	23%	544	123	414	118	32
Título VI - Delitos contra el Patrimonio Económico	<u>1593</u>	30%	1044	216	228	88	17
Título VII - Delitos contra el Orden Económico	<u>121</u>	2%	90	9	16	5	1
Título VIII - Delitos contra la Seguridad Jurídica de los Medios Electrónicos	<u>22</u>	0%	10	5	4	3	-
Título IX - Delitos contra la Seguridad Colectiva	<u>1147</u>	22%	705	175	102	159	6
Título X - Delitos contra la Administración Pública	<u>52</u>	1%	35	3	6	8	-
Título XI - Delitos contra la Fe Pública	<u>121</u>	2%	72	11	31	7	-
Título XII - Delitos contra la Administración de Justicia	<u>62</u>	1%	30	8	19	5	-
Título XIII - Delitos contra el Ambiente y el Ordenamiento Territorial	<u>28</u>	1%	7	2	7	10	2
Título XIV - Delitos contra la Personalidad Jurídica del Estado	<u>0</u>	0%	-	-	-	-	-
Título XV - Delitos contra la Humanidad	<u>4</u>	0%	2	-	-	-	2

(1) Las noticias criminales presentadas corresponden al lugar de ocurrencia del hecho.

(P) Cifras preliminares.

Fuente: Centro de Estadísticas, Ministerio Público de Panamá, Plataforma del Sistema Penal Acusatorio.

**Gráfica 2. NÚMERO DE DENUNCIAS RECEPTADAS EN EL SISTEMA PENAL ACUSATORIO DE HECHOS DELICTIVOS OCURRIDOS EN EL PRIMER DISTRITO JUDICIAL DE PANAMÁ, SEGÚN DELITOS GENÉRICOS: DEL 1 AL 30 DE JUNIO DE 2023 (P)**



Fuente: Centro de Estadísticas, Ministerio Público de Panamá, Plataforma del Sistema Penal Acusatorio.



MINISTERIO PÚBLICO  
PROCURADURÍA GENERAL DE LA NACIÓN

**Cuadro 3. NÚMERO DE DENUNCIAS RECEPTADAS EN EL SISTEMA PENAL ACUSATORIO DE HECHOS DELICTIVOS OCURRIDOS EN EL PRIMER DISTRITO JUDICIAL DE PANAMÁ, POR TIPO DE INGRESO, SEGÚN UNIDAD RECEPTORA: DEL 1 AL 30 DE JUNIO DE 2023 (P)**

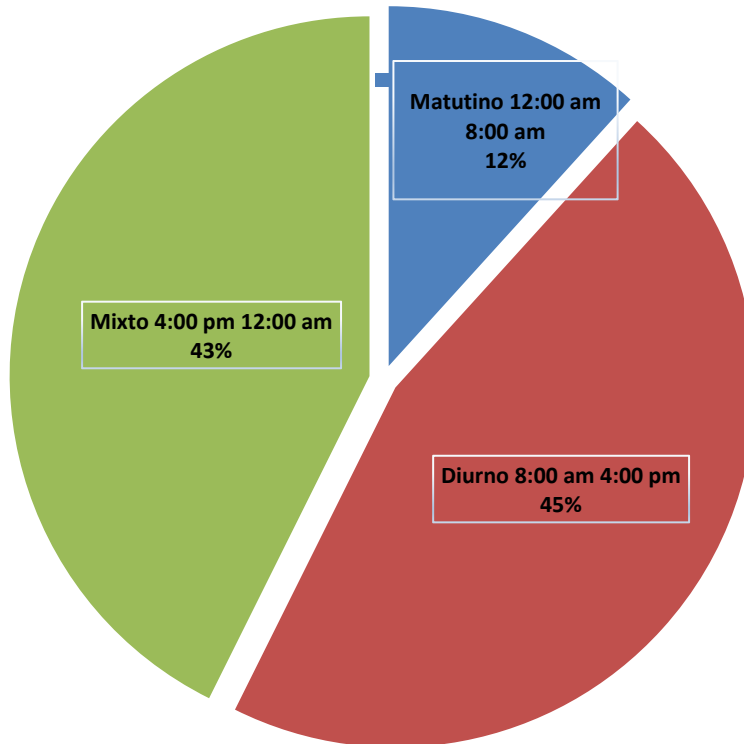
Turno en que se Registra la Denuncia (1)	Total...		Circuito Judicial				
	Número	Porcentaje	Panamá	San Miguelito	Panamá Oeste	Colón	Darién
<b>TOTAL...</b>	<b><u>5262</u></b>	<b><u>100%</u></b>	<b><u>2960</u></b>	<b><u>661</u></b>	<b><u>1039</u></b>	<b><u>502</u></b>	<b><u>100</u></b>
Matutino 12:00 am 8:00 am	<u>617</u>	12%	330	106	119	55	7
Diurno 8:00 am 4:00 pm	<u>2401</u>	46%	1314	313	477	248	49
Mixto 4:00 pm 12:00 am	<u>2244</u>	43%	1316	242	443	199	44

(1) Las noticias criminales presentadas corresponden al lugar de ocurrencia del hecho.

(P) Cifras preliminares.

Fuente: Centro de Estadísticas, Ministerio Público de Panamá, Plataforma del Sistema Penal Acusatorio.

**Gráfica 3. DISTRIBUCIÓN PORCENTUAL DE LAS DENUNCIAS RECEPTADAS EN EL SISTEMA PENAL ACUSATORIO EN EL PRIMER DISTRITO JUDICIAL DE PANAMÁ, SEGÚN TURNO EN QUE SE REGISTRA LA DENUNCIA: DEL 1 AL 30 DE JUNIO DE 2023 (P)**



Fuente: Centro de Estadísticas, Ministerio Público de Panamá, Plataforma del Sistema Penal Acusatorio.



MINISTERIO PÚBLICO  
PROCURADURÍA GENERAL DE LA NACIÓN

**Cuadro 4. NÚMERO DE DENUNCIAS RECEPTADAS EN EL SISTEMA PENAL ACUSATORIO DE HECHOS DELICTIVOS OCURRIDOS EN EL PRIMER DISTRITO JUDICIAL DE PANAMÁ, POR TIPO DE INGRESO, SEGÚN UNIDAD RECEPTORA: DEL 1 AL 30 DE JUNIO DE 2023 (P)**

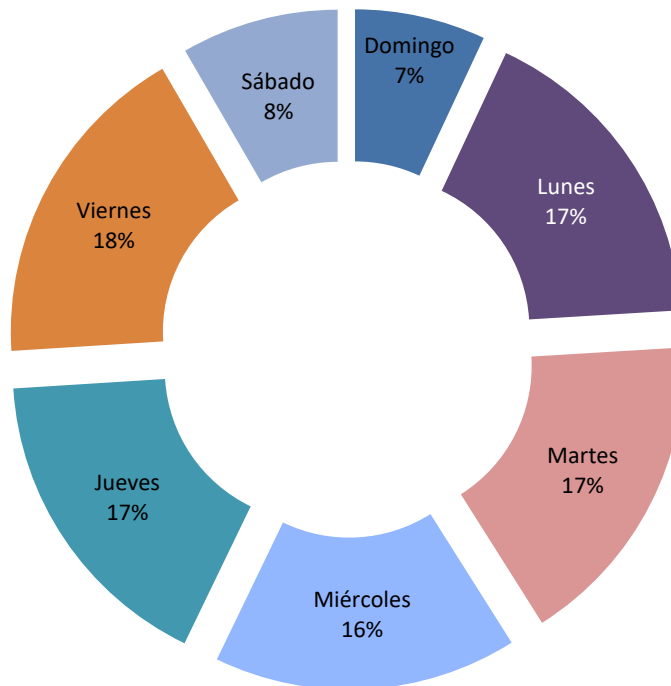
Día de la Semana (1)	Total...		Circuito Judicial				
	Número	Porcentaje	Panamá	San Miguelito	Panamá Oeste	Colón	Darién
<b>TOTAL...</b>	<b><u>5262</u></b>	<b><u>100%</u></b>	<b><u>2960</u></b>	<b><u>661</u></b>	<b><u>1039</u></b>	<b><u>502</u></b>	<b><u>100</u></b>
Domingo	<b><u>366</u></b>	7%	187	44	76	50	9
Lunes	<b><u>899</u></b>	17%	486	105	211	77	20
Martes	<b><u>894</u></b>	17%	488	115	198	79	14
Miércoles	<b><u>849</u></b>	16%	474	100	186	79	10
Jueves	<b><u>886</u></b>	17%	551	116	125	77	17
Viernes	<b><u>928</u></b>	18%	542	125	155	87	19
Sábado	<b><u>440</u></b>	8%	232	56	88	53	11

(1) Las noticias criminales presentadas corresponden al lugar de ocurrencia del hecho.

(P) Cifras preliminares.

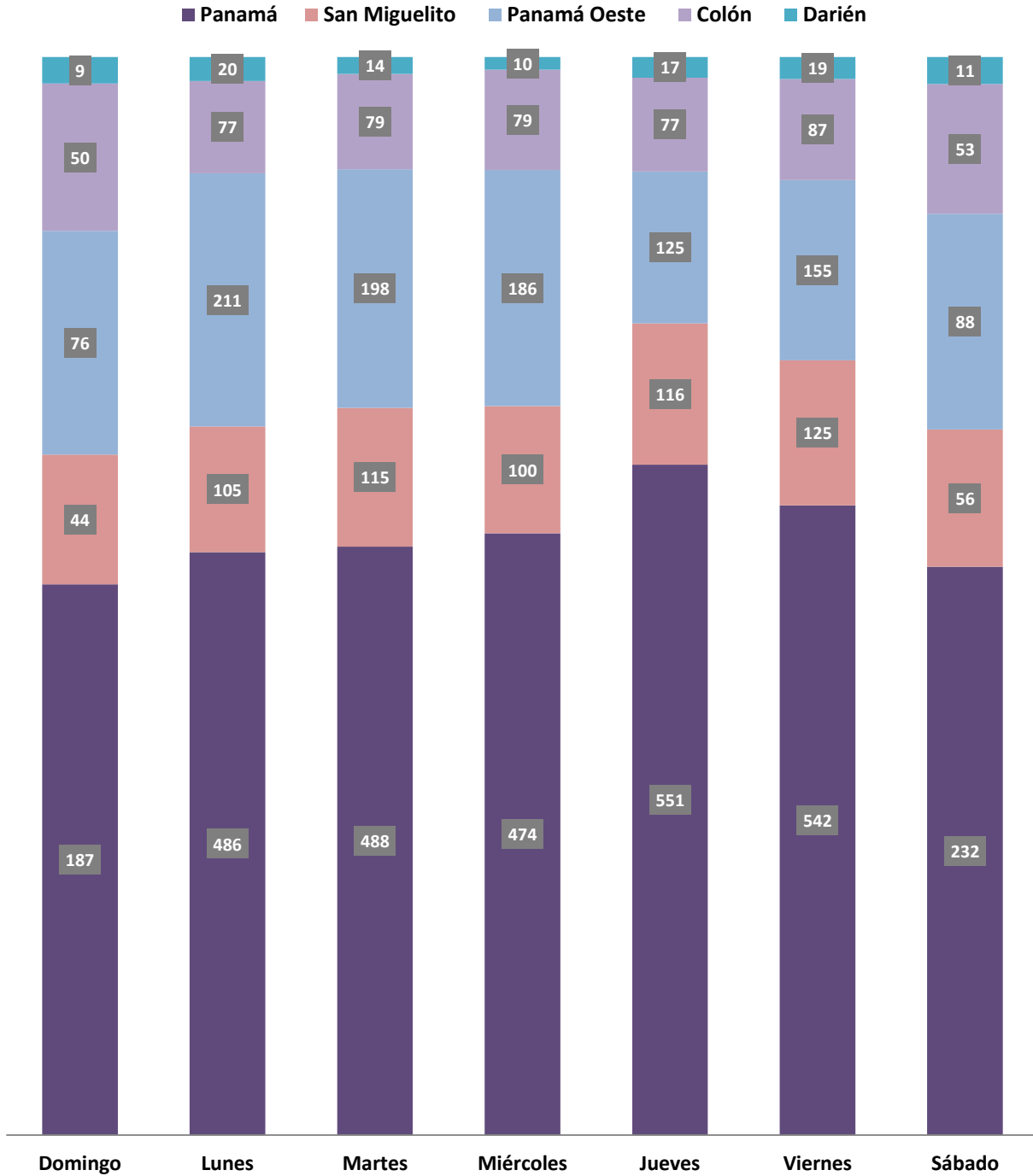
Fuente: Centro de Estadísticas, Ministerio Público de Panamá, Plataforma del Sistema Penal Acusatorio.

**Gráfica 4. DISTRIBUCIÓN PORCENTUAL DE LAS DENUNCIAS RECEPTADAS EN EL SISTEMA PENAL ACUSATORIO DEL PRIMER DISTRITO JUDICIAL DE PANAMÁ, SEGÚN DÍA DE LA SEMANA: DEL 1 AL 30 DE JUNIO DE 2023. (P)**



Fuente: Centro de Estadísticas, Ministerio Público de Panamá, Plataforma del Sistema Penal Acusatorio.

**Gráfica 5. NÚMERO DE DENUNCIAS RECEPTADAS EN EL SISTEMA PENAL ACUSATORIO EN EL PRIMER DISTRITO JUDICIAL DE PANAMÁ, SEGÚN DÍA DE LA SEMANA: DEL 1 AL 30 DE JUNIO DE 2023 (P)**



Fuente: Centro de Estadísticas, Ministerio Público de Panamá, Plataforma del Sistema Penal Acusatorio.



MINISTERIO PÚBLICO  
PROCURADURÍA GENERAL DE LA NACIÓN

**Cuadro 5. NÚMERO DE DENUNCIAS RECEPTADAS EN EL SISTEMA PENAL ACUSATORIO DE HECHOS DELICTIVOS OCURRIDOS EN EL PRIMER DISTRITO JUDICIAL DE PANAMÁ, POR TIPO DE INGRESO, SEGÚN UNIDAD RECEPTORA: DEL 1 AL 30 DE JUNIO DE 2023 (P)**

Provincia y/o Comarca, y Distrito (1)	Número	Porcentaje
<b>TOTAL...</b>	<b><u>5262</u></b>	<b><u>100%</u></b>
<b>Panamá</b>	<b><u>3621</u></b>	<b><u>69%</u></b>
Balboa	12	0%
Chepo	101	2%
Chiman	4	0%
Panamá	2843	54%
Taboga	-	0%
San Miguelito	661	13%
<b>Panamá Oeste</b>	<b><u>1039</u></b>	<b><u>20%</u></b>
Arraiján	487	9%
Capira	57	1%
Chame	58	1%
La Chorrera	412	8%
San Carlos	25	0%
<b>Colón</b>	<b><u>494</u></b>	<b><u>9%</u></b>
Chagres	13	0%
Colón	433	8%
Donoso	5	0%
Omar Torrijos	4	0%
Portobelo	12	0%
Santa Isabel	27	1%
<b>Comarca Guna Yala</b>	<b><u>8</u></b>	<b><u>0%</u></b>
<b>Darién</b>	<b><u>76</u></b>	<b><u>1%</u></b>
Chepigana	53	1%
Pinogana	23	0%
<b>Comarca Emberá Wounaan</b>	<b><u>24</u></b>	<b><u>0%</u></b>
Cémaco	24	0%
Sambú	-	0%

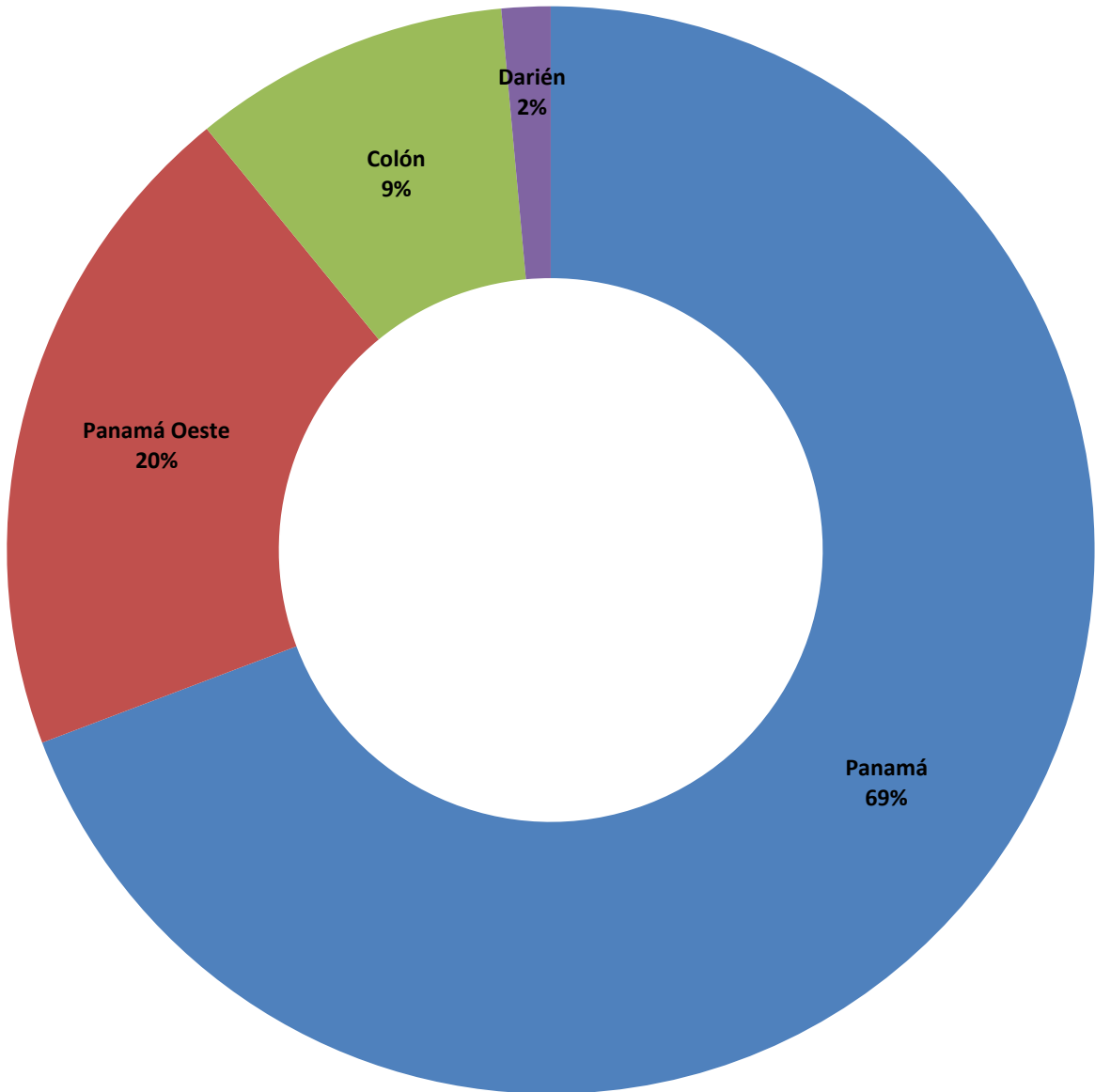
(1) Las noticias criminales presentadas corresponden al lugar de ocurrencia del hecho.

(P) Cifras preliminares.

Fuente: Centro de Estadísticas, Ministerio Público de Panamá, Plataforma del Sistema Penal Acusatorio.



**Gráfica 6. DISTRIBUCIÓN PORCENTUAL DE LAS DENUNCIAS RECEPTADAS EN EL SISTEMA PENAL ACUSATORIO DEL PRIMER DISTRITO JUDICIAL DE PANAMÁ, SEGÚN PROVINCIA: DEL 1 AL 30 DE JUNIO DE 2023 (P)**



Fuente: Centro de Estadísticas, Ministerio Público de Panamá, Plataforma del Sistema Penal Acusatorio.



MINISTERIO PÚBLICO

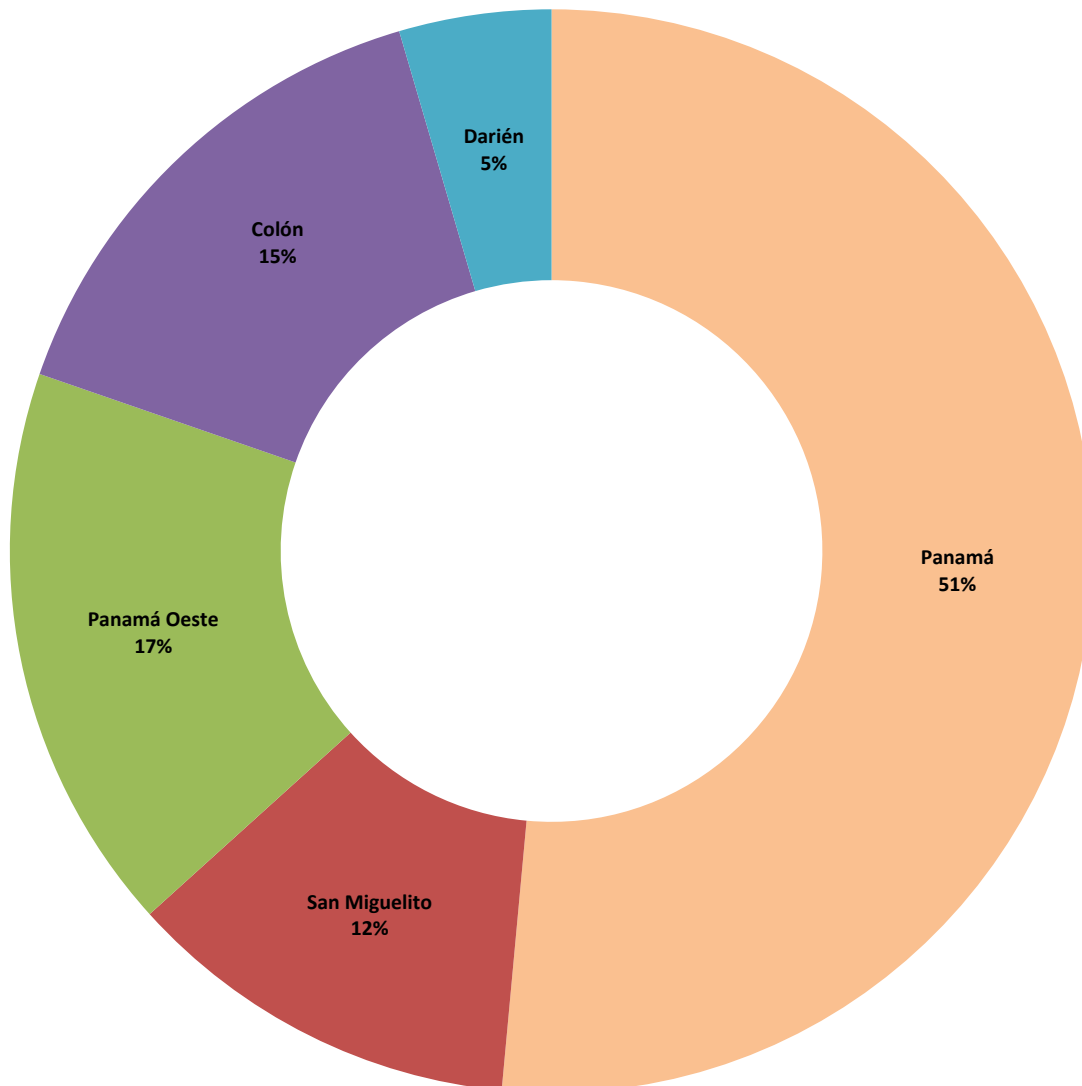
PROCURADURÍA GENERAL DE LA NACIÓN

**Cuadro 6. NÚMERO DE DENUNCIAS RECEPTADAS EN EL SISTEMA PENAL ACUSATORIO DE HECHOS DELICTIVOS OCURRIDOS EN EL PRIMER DISTRITO JUDICIAL DE PANAMÁ, POR TIPO DE INGRESO, SEGÚN UNIDAD RECEPTORA:  
DEL 1 AL 30 DE JUNIO DE 2023 (P)**

Tipo de Audiencia	Total...		Circuito Judicial				
	Número	Porcentaje	Panamá	San Miguelito	Panamá Oeste	Colón	Darién
<b>TOTAL...</b>	<b>7426</b>	<b>100%</b>	<b>3822</b>	<b>879</b>	<b>1262</b>	<b>1126</b>	<b>337</b>
Audiencia de Control	437	6%	304	26	40	65	2
Audiencia de Incautación de Datos	68	1%	37	7	9	14	1
Audiencia de Disposición de Evidencia	273	4%	131	29	19	93	1
Audiencia de Legalización de Aprehesión	650	9%	401	45	76	107	21
Audiencia de Formulación De Imputación	1158	16%	599	127	260	131	41
Audiencia de Solicitud de Medida Cautelar	625	8%	325	79	105	91	25
Audiencia de Solicitud de Medida Cautelar Real	0	0%	-	-	-	-	-
Audiencia de Reemplazo de Medida Cautelar	62	1%	52	3	3	4	-
Audiencia Medidas de Protección	28	0%	10	4	11	2	1
Audiencia de Prueba Anticipada	21	0%	3	6	8	2	2
Audiencia de Desistimiento	46	1%	23	3	9	10	1
Audiencia de Acusación/ Para el Acuerdo de Pena, Procedimiento Directo, Simplificado, Inmediato, etc.	103	1%	48	7	26	16	6
Audiencia de Validación de Acuerdo de Pena	564	8%	340	22	82	94	26
Audiencia de Suspensión del Proceso Sujeto a Condiciones	293	4%	115	42	107	23	6
Audiencia de Derivación a Conciliación	0	0%	-	-	-	-	0
Audiencia de Validación de Conciliación	0	0%	-	-	-	-	0
Audiencia de Derivación a Mediación	231	3%	96	28	82	23	2
Audiencia de Validación de Acuerdo de Mediación	158	2%	61	24	57	13	3
Audiencia de Acumulación de Casos	36	0%	19	3	12	1	1
Audiencia de Criterio de Oportunidad	2	0%	1	-	1	-	-
Audiencia de Afectación de Derechos	60	1%	21	10	9	19	1
Audiencia de Secuestro Penal	1	0%	-	-	-	1	-
Audiencia de Apelación	124	2%	73	19	18	12	2
Audiencia de Fase Intermedia	241	3%	114	28	52	38	9
Audiencia de Juicio Oral	37	0%	21	2	4	4	6
Audiencia de Lectura de Sentencia	556	7%	348	21	67	95	25
Audiencia de Verificación Cumplimiento del Proceso Sujeto a Condiciones	324	4%	-	193	-	94	37
Audiencia de Revisión de Acuerdo de mediación	18	0%	-	-	-	18	-
Audiencia de Revocatoria del Proceso Sujeto a Condiciones	5	0%	-	3	-	-	2
Audiencia de Revisión de archivos	60	1%	49	3	7	1	-
Audiencia de Solicitud de Cumplimiento	512	7%	330	72	-	41	69
Apelación de Cumplimiento	9	0%	7	1	-	1	-
Hábeas Corpus de Cumplimiento	2	0%	2	-	-	-	-
Audiencia de Extinción de la Acción Penal	342	5%	129	29	98	57	29
Audiencia de Extinción de la Pena	3	0%	-	-	-	-	3
Audiencias Innominadas	377	5%	163	43	100	56	15

Nota: Darién el desistimiento fue negado.

**Gráfica 7. DISTRIBUCIÓN PORCENTUAL DE LAS AUDIENCIAS REALIZADAS EN EL SISTEMA PENAL ACUSATORIO EN EL PRIMER DISTRITO JUDICIAL DE PANAMÁ, POR CIRCUITO JUDICIAL: DEL 1 AL 30 DE JUNIO DE 2023 (P)**



Fuente: Centro de Estadísticas, Ministerio Público de Panamá, Sistema de Audiencia Interno.



MINISTERIO PÚBLICO  
PROCURADURÍA GENERAL DE LA NACIÓN

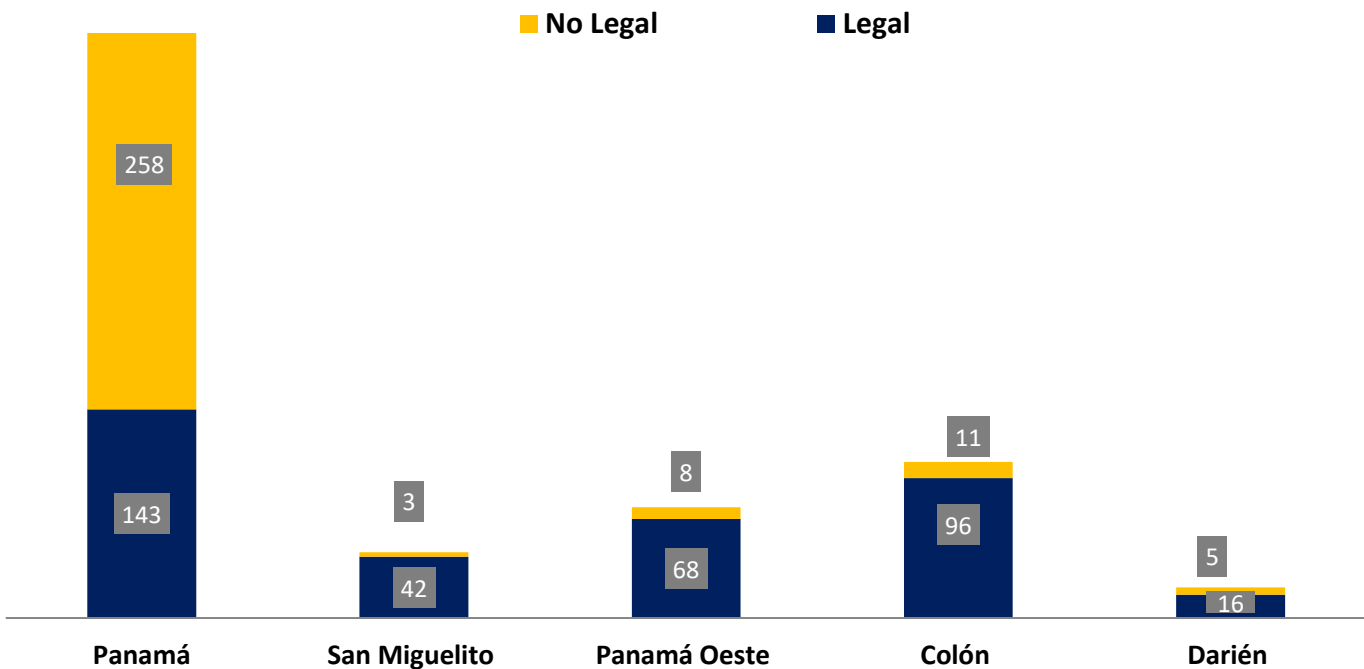
Cuadro 7. NÚMERO DE AUDIENCIAS DE CONTROL DE LEGALIZACIÓN DE LA APREHENSIÓN REALIZADAS EN EL SISTEMA PENAL ACUSATORIO EN EL PRIMER DISTRITO JUDICIAL DE PANAMÁ, POR CIRCUITO JUDICIAL, SEGÚN DECISIÓN DEL JUEZ: DEL 1 AL 30 DE JUNIO DE 2023 (P)

Decisión del Juez	Total...		Circuito Judicial				
	Número	Porcentaje	Panamá	San Miguelito	Panamá Oeste	Colón	Darién
<b>TOTAL...</b>	<b>650</b>	<b>100%</b>	<b>401</b>	<b>45</b>	<b>76</b>	<b>107</b>	<b>21</b>
Legal	365	56%	143	42	68	96	16
No Legal	285	44%	258	3	8	11	5

(P) Cifras preliminares.

Fuente: Centro de Estadísticas, Ministerio Público de Panamá, Sistema de Audiencia Interno.

Gráfica 8. NÚMERO DE AUDIENCIAS DE CONTROL DE LEGALIZACIÓN DE LA APREHENSIÓN REALIZADAS EN EL SISTEMA PENAL ACUSATORIO EN EL PRIMER DISTRITO JUDICIAL DE PANAMÁ, POR CIRCUITO JUDICIAL, SEGÚN DECISIÓN DEL JUEZ: DEL 1 AL 30 DE JUNIO DE 2023 (P)



Fuente: Centro de Estadísticas, Ministerio Público de Panamá, Sistema de Audiencia Interno.



MINISTERIO PÚBLICO

PROCURADURÍA GENERAL DE LA NACIÓN

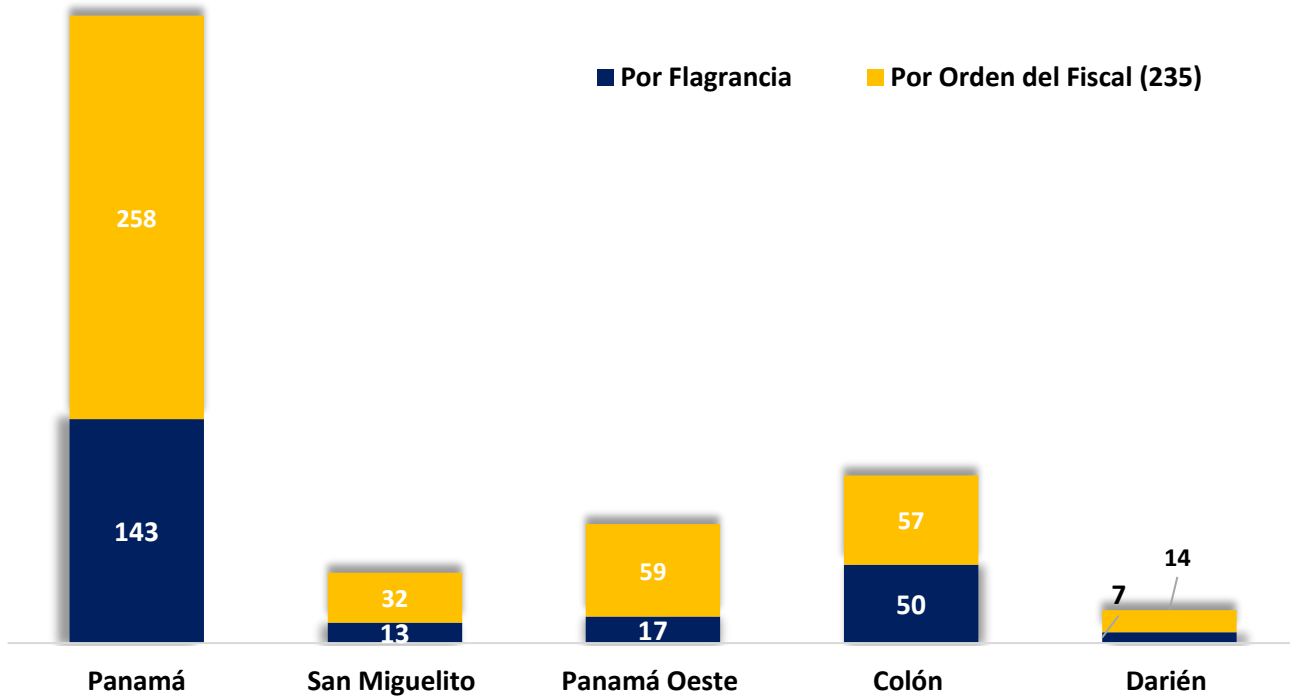
**Cuadro 8. NÚMERO DE AUDIENCIAS DE CONTROL DE LEGALIZACIÓN DE LA APREHENSIÓN REALIZADAS EN EL SISTEMA PENAL ACUSATORIO EN EL PRIMER DISTRITO JUDICIAL DE PANAMÁ, POR CIRCUITO JUDICIAL, SEGÚN TIPO APREHENSIÓN: DEL 1 AL 30 DE JUNIO DE 2023 (P)**

Tipo de Aprehensión	Total...		Circuito Judicial				
	Número	Porcentaje	Panamá	San Miguelito	Panamá Oeste	Colón	Darién
<b>TOTAL...</b>	<b>650</b>	<b>100%</b>	<b>401</b>	<b>45</b>	<b>76</b>	<b>107</b>	<b>21</b>
Por Flagrancia	230	35%	143	13	17	50	7
Por Orden del Fiscal (235)	420	65%	258	32	59	57	14

(P) Cifras preliminares.

Fuente: Centro de Estadísticas, Ministerio Público de Panamá, Sistema de Audiencia Interno.

**Gráfica 9. NÚMERO DE AUDIENCIAS DE CONTROL DE LEGALIZACIÓN DE LA APREHENSIÓN REALIZADAS EN EL SISTEMA PENAL ACUSATORIO EN EL PRIMER DISTRITO JUDICIAL DE PANAMÁ, POR CIRCUITO JUDICIAL, SEGÚN TIPO APREHENSIÓN: DEL 1 AL 30 DE JUNIO DE 2023 (P)**



Fuente: Centro de Estadísticas, Ministerio Público de Panamá, Sistema de Audiencia Interno.



MINISTERIO PÚBLICO  
PROCURADURÍA GENERAL DE LA NACIÓN

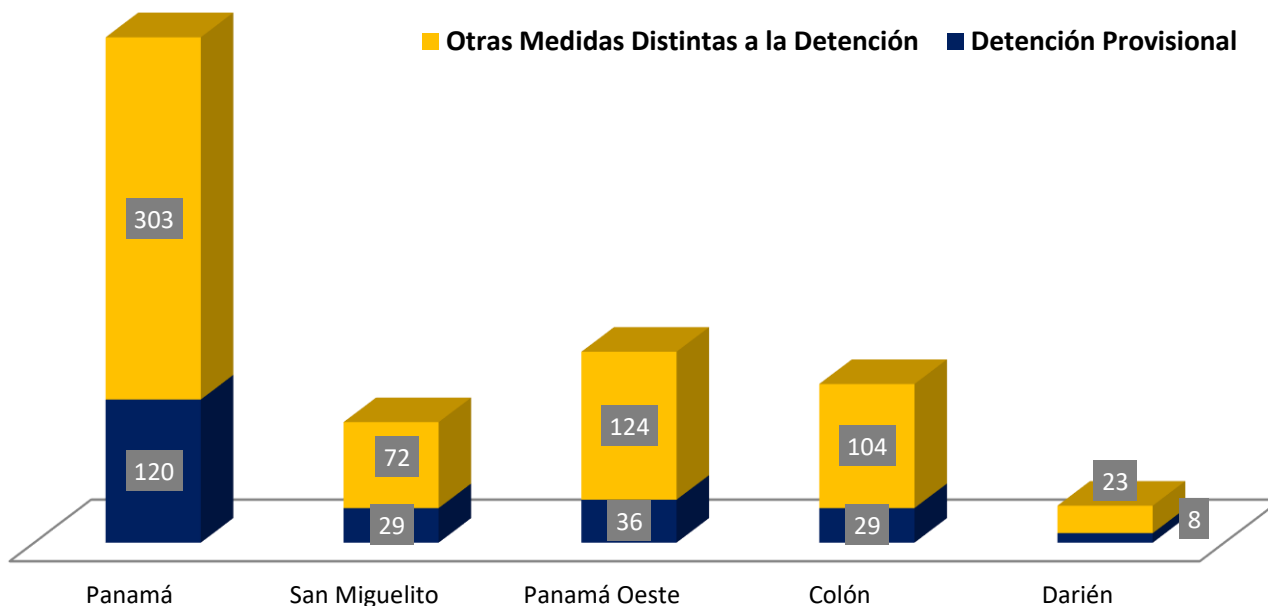
**Cuadro 9. NÚMERO DE MEDIDAS CAUTELARES APLICADAS EN EL SISTEMA PENAL ACUSATORIO EN EL PRIMER DISTRITO JUDICIAL DE PANAMÁ, POR TIPO DE MEDIDA APLICADA, SEGÚN CIRCUITO JUDICIAL: DEL 1 AL 30 DE JUNIO DE 2023 (P)**

Circuito Judicial	Total...		Tipo de Medida Aplicada	
	Número	Porcentaje	Detención Provisional	Otras Medidas Distintas a la Detención
<b>TOTAL...</b>	<b>848</b>	<b>100%</b>	<b>222</b>	<b>626</b>
Panamá	423	50%	120	303
San Miguelito	101	12%	29	72
Panamá Oeste	160	19%	36	124
Colón	133	16%	29	104
Darién	31	4%	8	23

(P) Cifras preliminares.

Fuente: Centro de Estadísticas, Ministerio Público de Panamá, Sistema de Audiencia Interno.

**Gráfica 10. NÚMERO DE MEDIDAS CAUTELARES APLICADAS EN EL SISTEMA PENAL ACUSATORIO EN EL PRIMER DISTRITO JUDICIAL DE PANAMÁ, POR TIPO DE MEDIDA APLICADA, SEGÚN CIRCUITO JUDICIAL: DEL 1 AL 30 DE JUNIO DE 2023 (P)**



Fuente: Centro de Estadísticas, Ministerio Público de Panamá, Sistema de Audiencia Interno.



MINISTERIO PÚBLICO  
PROCURADURÍA GENERAL DE LA NACIÓN

**Cuadro 10. NÚMERO DE AUDIENCIAS DE FASE INTERMEDIA REALIZADAS EN EL SISTEMA PENAL ACUSATORIO, EN EL PRIMER DISTRITO JUDICIAL DE PANAMÁ, POR CIRCUITO JUDICIAL, SEGÚN TIPO DE AUDIENCIA: DEL 1 AL 30 DE JUNIO DE 2023 (P)**

Tipo de Audiencia	Total...		Circuito Judicial				
	Número	Porcentaje	Panamá	San Miguelito	Panamá Oeste	Colón	Darién
<b>TOTAL...</b>	<b>238</b>	<b>100%</b>	<b>114</b>	<b>28</b>	<b>52</b>	<b>35</b>	<b>9</b>
Acusación (1)	210	88%	99	28	45	29	9
Sobreseimiento (2)	28	12%	15	-	7	6	-

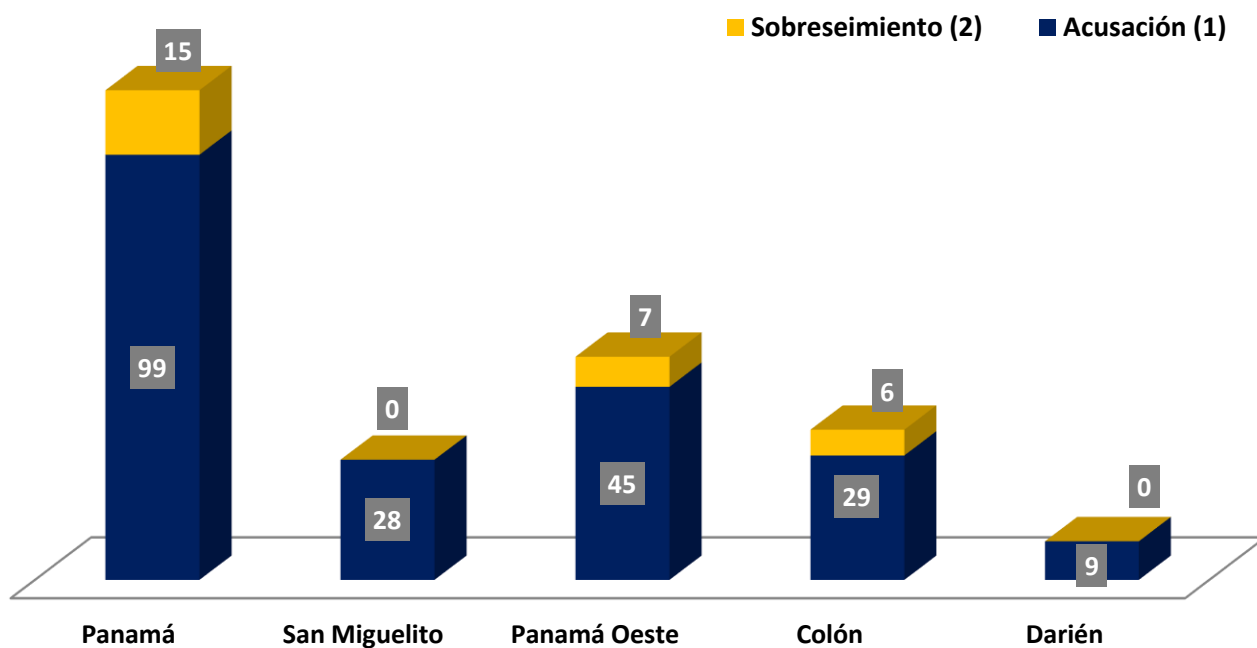
(P) Cifras preliminares.

(1) En la regional de Colón 2 audiencias de acusación no fueron aceptadas,

(2) En la regional de Colón 4 sobreseimientos no fueron aceptados 3 por audiencia y 3 por orden del fiscal.

Fuente: Centro de Estadísticas, Ministerio Público de Panamá, Sistema de Audiencia Interno.

**Gráfica 11. NÚMERO DE AUDIENCIAS DE FASE INTERMEDIA REALIZADAS EN EL SISTEMA PENAL ACUSATORIO EN EL PRIMER DISTRITO JUDICIAL DE PANAMÁ, POR CIRCUITO JUDICIAL, SEGÚN TIPO DE AUDIENCIA: DEL 1 AL 30 DE JUNIO DE 2023 (P)**



Fuente: Centro de Estadísticas, Ministerio Público de Panamá, Sistema de Audiencia Interno.



MINISTERIO PÚBLICO  
PROCURADURÍA GENERAL DE LA NACIÓN

**Cuadro 11. NÚMERO DE SENTENCIAS EN EL SISTEMA PENAL ACUSATORIO EN EL PRIMER DISTRITO JUDICIAL DE PANAMÁ, POR CIRCUITO JUDICIAL, SEGÚN TIPO DE PROCEDIMIENTO: DEL 1 AL 30 DE JUNIO DE 2023 (P)**

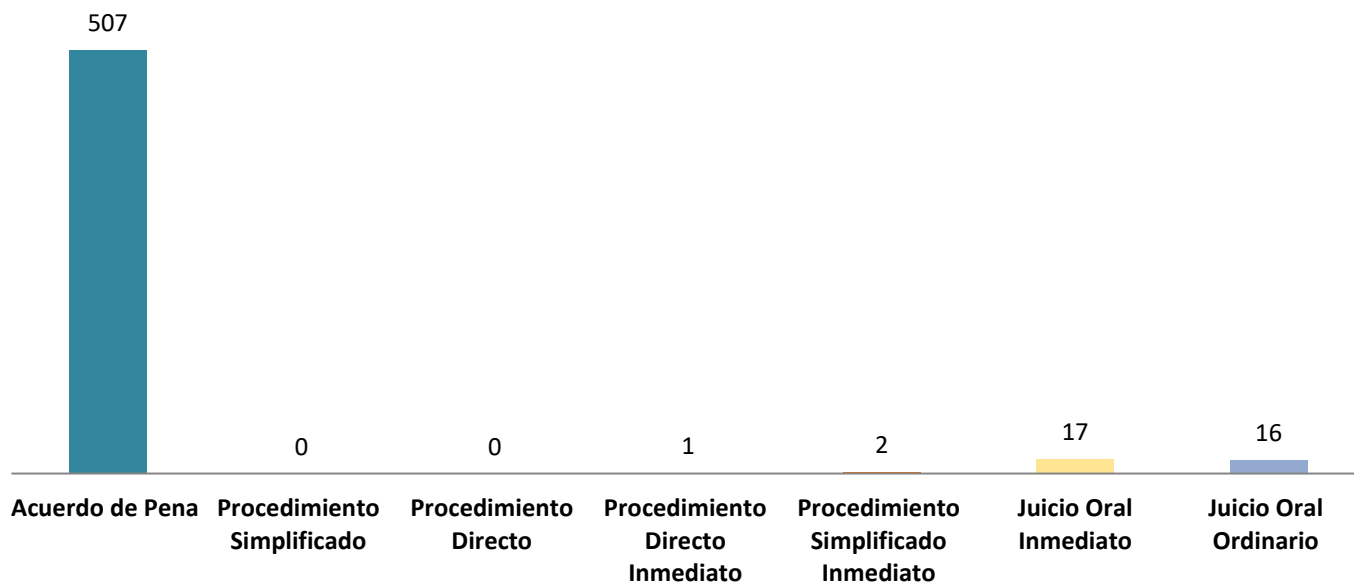
Tipo de Procedimiento (1)	Total...		Circuito Judicial				
	Número	Porcentaje	Panamá	San Miguelito	Panamá Oeste	Colón	Darién
<b>TOTAL...</b>	<b>543</b>	<b>100%</b>	<b>348</b>	<b>21</b>	<b>67</b>	<b>82</b>	<b>25</b>
Acuerdo de Pena	507	93%	329	18	64	74	22
Procedimiento Simplificado	0	0%	-	-	-	-	-
Procedimiento Directo	0	0%	-	-	-	-	-
Procedimiento Directo Inmediato	1	0%	-	1	-	-	-
Procedimiento Simplificado Inmediato	2	0%	2	-	-	-	-
Juicio Oral Inmediato	17	3%	17	-	-	-	-
Juicio Oral Ordinario	16	3%	-	2	3	8	3

(P) Cifras preliminares.

(1) La información presentada en este cuadro corresponde a datos por carpeta.

Fuente: Centro de Estadísticas, Ministerio Público de Panamá, Sistema de Audiencia Interno.

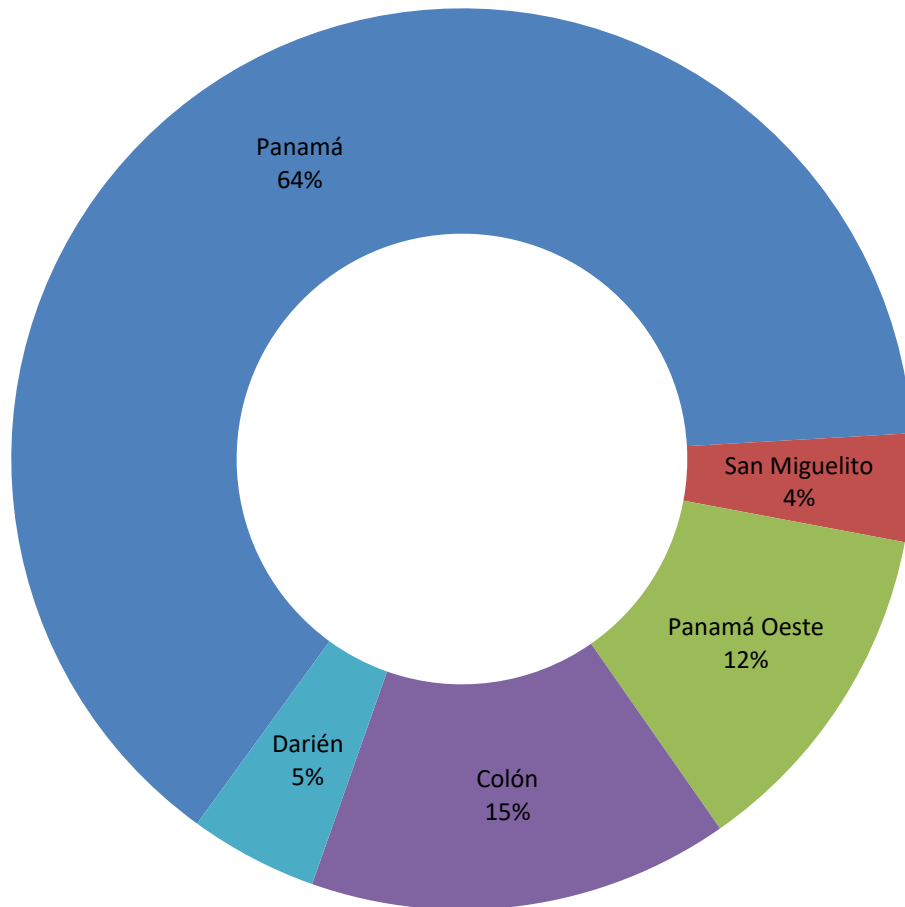
**Gráfica 12. NÚMERO DE SENTENCIAS DE EL SISTEMA PENAL ACUSATORIO EN EL PRIMER DISTRITO JUDICIAL DE PANAMÁ, SEGÚN TIPO DE PROCEDIMIENTO: DEL 1 AL 30 DE JUNIO DE 2023 (P)**



Fuente: Centro de Estadísticas, Ministerio Público de Panamá, Sistema de Audiencia Interno.



**Gráfica 13. DISTRIBUCIÓN PORCENTUAL DE LAS SENTENCIAS EN EL SISTEMA PENAL ACUSATORIO EN EL PRIMER DISTRITO JUDICIAL DE PANAMÁ, POR CIRCUITO JUDICIAL: DEL 1 AL 30 DE JUNIO DE 2023.(P)**



Fuente: Centro de Estadísticas, Ministerio Público de Panamá, Sistema de Audiencia Interno.



MINISTERIO PÚBLICO  
PROCURADURÍA GENERAL DE LA NACIÓN

**Cuadro 12. NÚMERO DE SENTENCIA EN EL SISTEMA PENAL ACUSATORIO EN EL PRIMER DISTRITO JUDICIAL DE PANAMÁ, POR CIRCUITO JUDICIAL, SEGÚN TIPO DE FALLO DE LA SENTENCIA: DEL 1 AL 30 DE JUNIO DE 2023 (P)**

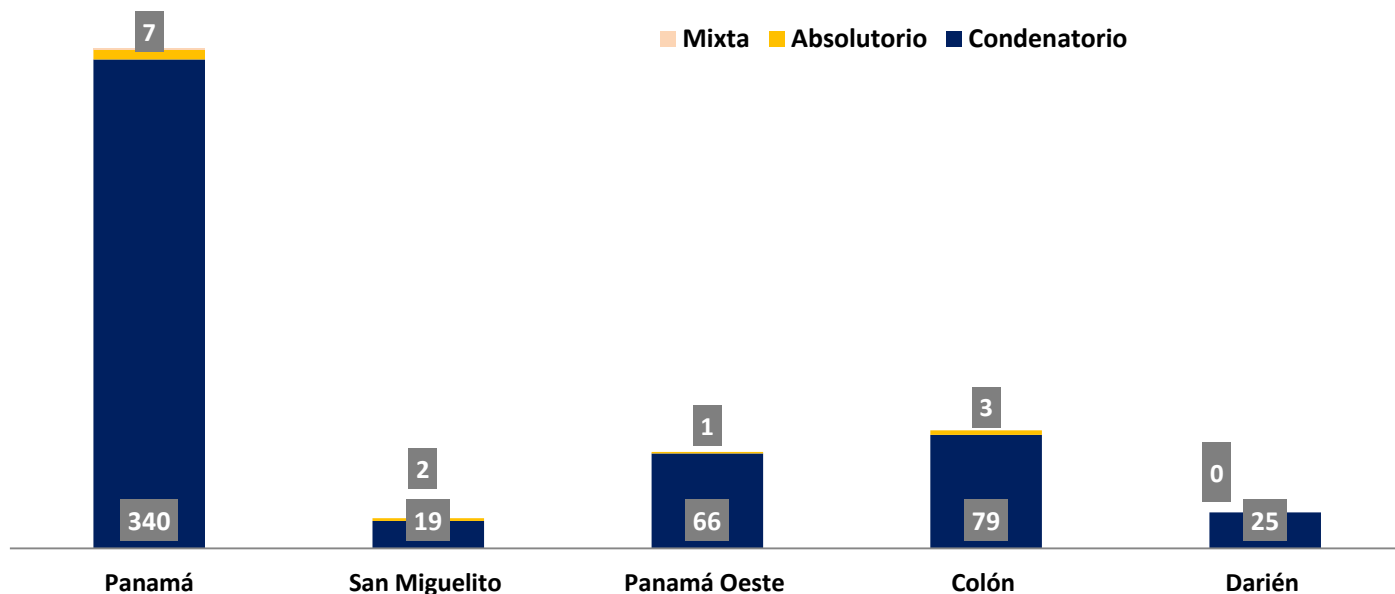
Tipo de Fallo de La Sentencia (1)	Total...		Circuito Judicial				
	Número	Porcentaje	Panamá	San Miguelito	Panamá Oeste	Colón	Darién
<b>TOTAL...</b>	<b>543</b>	<b>100%</b>	<b>348</b>	<b>21</b>	<b>67</b>	<b>82</b>	<b>25</b>
Condenatorio	529	97%	340	19	66	79	25
Absolutorio	13	2%	7	2	1	3	-
Mixta	1	0%	1	-	-	-	-

(1) Los datos presentados en este cuadro corresponden a cifras por carpetas.

(P) Cifras preliminares.

Fuente: Centro de Estadísticas, Ministerio Público de Panamá, Sistema de Audiencia Interno.

**Gráfica 14. NÚMERO DE SENTENCIA EN EL SISTEMA PENAL ACUSATORIO EN EL PRIMER DISTRITO JUDICIAL DE PANAMÁ, POR CIRCUITO JUDICIAL, SEGÚN TIPO DE FALLO DE LA SENTENCIA: DEL 1 AL 30 DE JUNIO DE 2023 (P)**



Nota: (P) Se refiere a cifras preliminares.

Fuente: Centro de Estadísticas, Ministerio Público de Panamá, Sistema de Audiencia Interno.



MINISTERIO PÚBLICO  
PROCURADURÍA GENERAL DE LA NACIÓN

**Cuadro 13. NÚMERO DE CAUSAS EGRESADAS EN EL SISTEMA PENAL ACUSATORIO EN EL PRIMER DISTRITO JUDICIAL DE PANAMÁ, POR CIRCUITO JUDICIAL, SEGÚN TIPOS DE SALIDAS: DEL 1 AL 30 DE JUNIO DE 2023 (P)**

Salidas definitivas	Total...		Circuito Judicial				
	Número	Porcentaje	Panamá	San Miguelito	Panamá Oeste	Colón	Darién
<b>TOTAL...</b>	<b>1429</b>	<b>100%</b>	<b>812</b>	<b>112</b>	<b>254</b>	<b>186</b>	<b>65</b>
Causas Egresadas por Sentencias ( Incluir la Rupturas Procesales)	511	36%	316	21	67	82	25
Declinatoria a La Esfera Administrativa (Jueces de Paz y Alcaldía)	372	26%	244	49	47	26	6
Nulidades	1	0%	1	-	-	-	-
Causas Acumuladas (1)	41	3%	17	3	19	1	1
Salida Al Sistema Mixto	0	0%	-	-	-	-	-
Salida a La Ley 40 (Adolescentes)	8	1%	-	1	3	2	2
Extinción de la Acción Penal (2)	348	24%	147	29	93	51	28
Criterio de Oportunidad por Resolución del Fiscal	78	5%	35	8	14	18	3
Otros Tipo de Salidas	17	1%	17	-	-	-	-
Sobreseimientos (3)	53	4%	35	1	11	6	-

(P) Cifras preliminares.

(1) ) En la Fiscalía Regional de Panamá Oeste 7 se dieron por duplicidad.

(2) En la regional Colón 6 no fueron aceptadas, en la Fiscalía Regional de Panamá Oeste 5 no fueron aceptadas.

(3) En la regional de San Miguelito tiene uno por orden del Fiscal, en la regional de Colón 4 sobreseimientos no fueron aceptados 3 por audiencia y 3 por orden del fiscal, en la Regional de Panamá Oeste 4 se dieron por orden del fiscal.

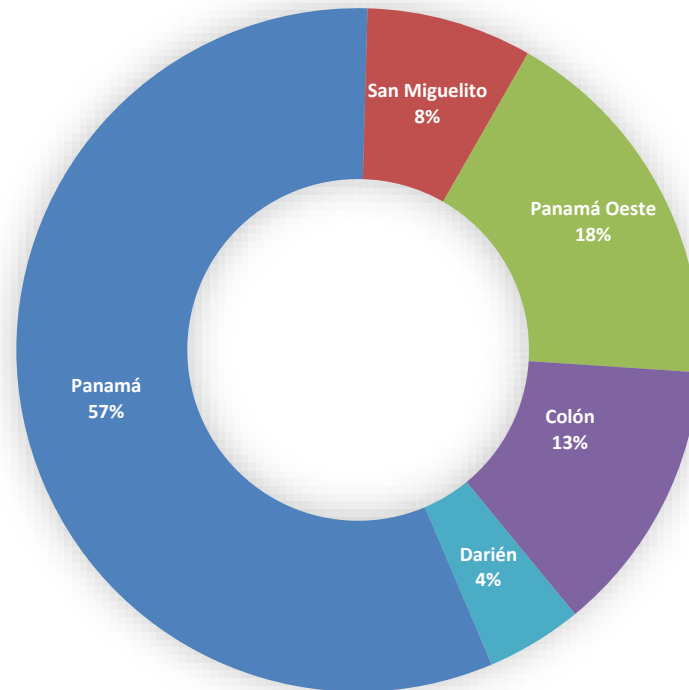
Fuente: Centro de Estadísticas, Ministerio Público de Panamá, Sistema de Audiencia Interno.

**Gráfica 15. NÚMERO DE CAUSAS EGRESADAS EN EL SISTEMA PENAL ACUSATORIO EN EL PRIMER DISTRITO JUDICIAL DE PANAMÁ, SEGÚN TIPOS DE SALIDAS DEL 1 AL 30 DE JUNIO DE 2023 (P)**



Fuente: Centro de Estadísticas, Ministerio Público de Panamá, Sistema de Audiencia Interno.

**Gráfica 16. DISTRIBUCIÓN PORCENTAJE DE CAUSAS EGRESADAS EN EL SISTEMA PENAL ACUSATORIO, EN EL PRIMER DISTRITO JUDICIAL DE PANAMÁ, POR CIRCUITO JUDICIAL: DEL 1 AL 30 DE JUNIO DE 2023 (P)**



Fuente: Centro de Estadísticas, Ministerio Público de Panamá, Sistema de Audiencia Interno.



MINISTERIO PÚBLICO  
PROCURADURÍA GENERAL DE LA NACIÓN

**Cuadro 14. NÚMERO DE CAUSAS SUSPENDIDAS EN EL SISTEMA PENAL ACUSATORIO EN EL PRIMER DISTRITO JUDICIAL DE PANAMÁ, SEGÚN TIPOS DE SUSPENSIONES: DEL 1 AL 30 DE JUNIO DE 2023 (P)**

Tipos de Suspensiones	Total...		Circuito Judicial				
	Número	Porcentaje	Panamá	San Miguelito	Panamá Oeste	Colón	Darién
<b>TOTAL...</b>	<b>4557</b>	<b>100%</b>	<b>2564</b>	<b>577</b>	<b>896</b>	<b>451</b>	<b>69</b>
Suspensión del Proceso Sujeto a Condiciones (1)	279	6%	115	36	104	19	5
Archivo Provisional	4181	92%	2409	526	764	421	61
Suspensión por Acuerdo de Conciliación	0	0%	-	-	-	-	-
Suspensión por Acuerdo de Mediación (2)	97	2%	40	15	28	11	3

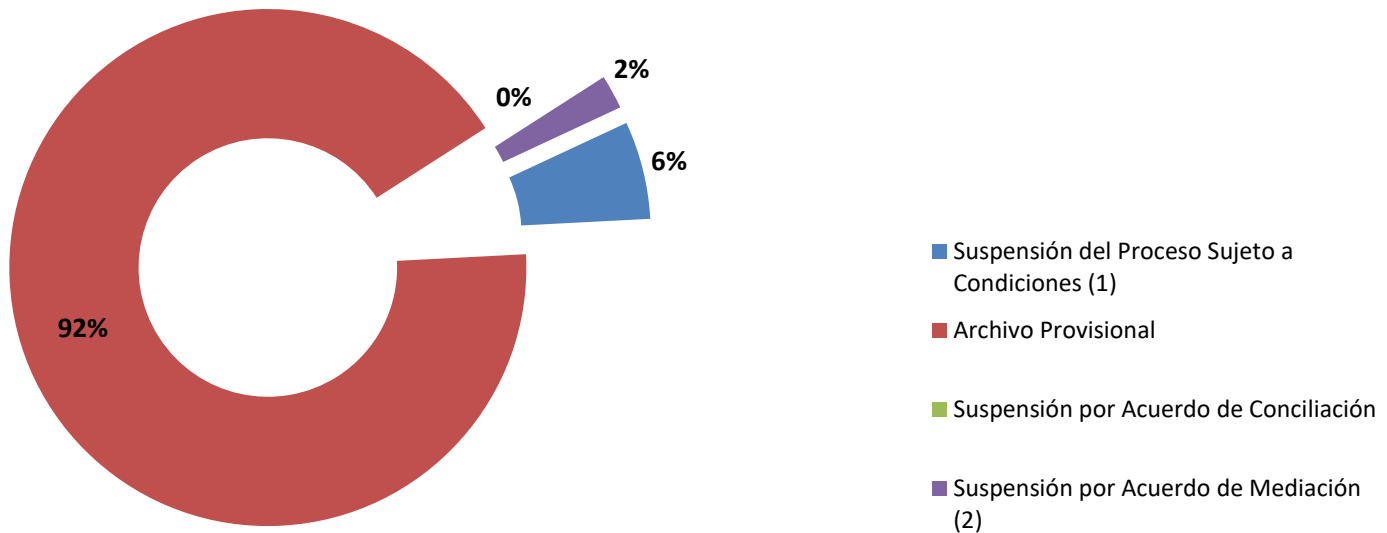
(P) Cifras preliminares.

(1) En la Regional de Darién 1 fueron negadas, En la Regional de San Miguelito 6 no fueron aceptadas, en la Regional de Panamá Oeste 3 no fueron aceptadas, en la regional de Colón 4 no fueron aceptadas.

(2) En la Fiscalía Regional de San Miguelito 9 no fueron aceptadas, en Panamá Oeste 29 no fueron aceptadas., en Colón 5 no fueron aceptadas.

Fuente: Centro de Estadísticas, Ministerio Público de Panamá, Sistema de Audiencia Interno.

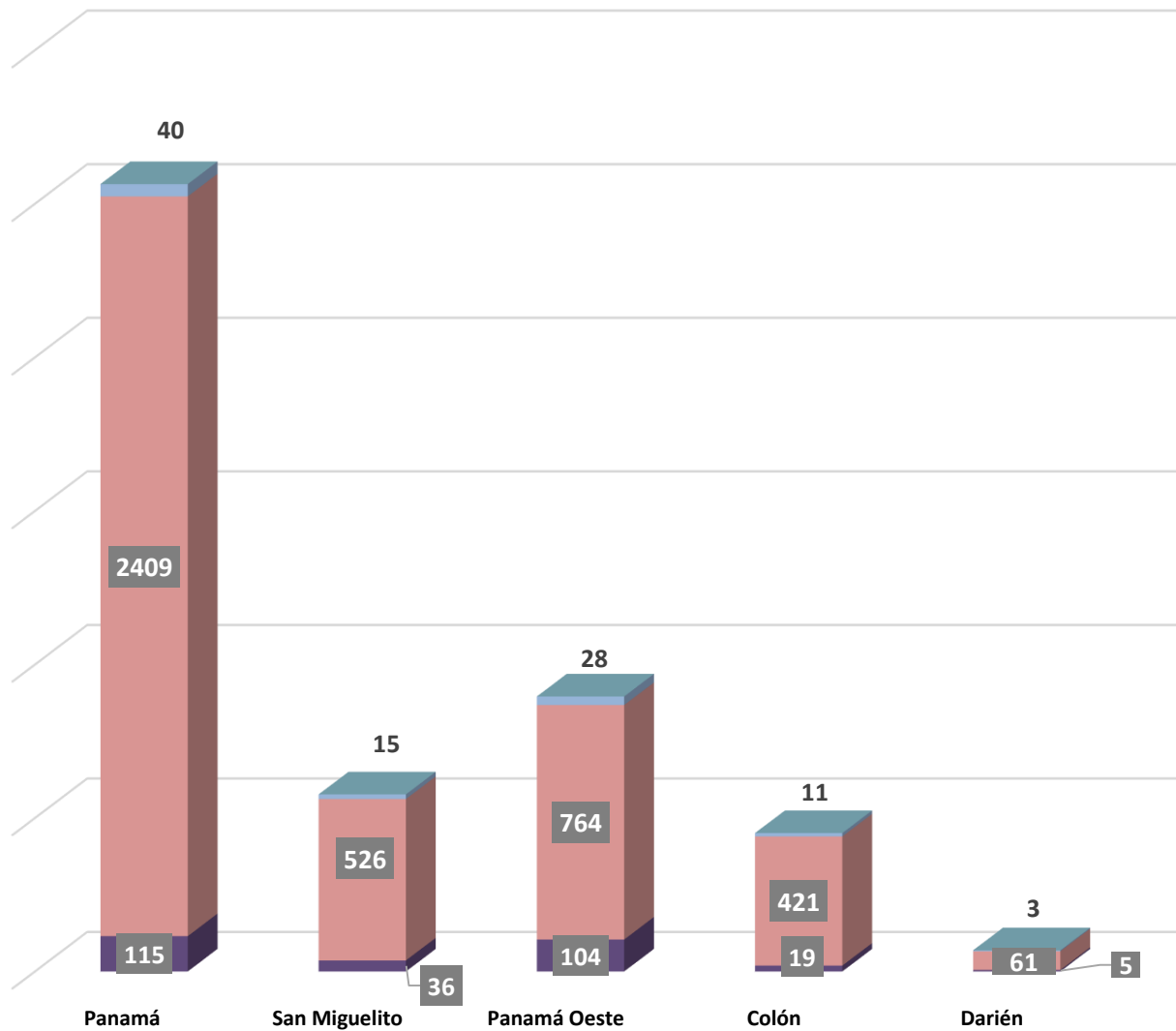
**Gráfica 17. DISTRIBUCIÓN PORCENTUAL DE LAS CAUSAS SUSPENDIDAS EN EL SISTEMA PENAL ACUSATORIO EN EL PRIMER DISTRITO JUDICIAL DE PANAMÁ, SEGÚN TIPOS DE SUSPENSIONES: DEL 1 AL 30 DE JUNIO DE 2023 (P)**



Fuente: Centro de Estadísticas, Ministerio Público de Panamá, Sistema de Audiencia Interno.

**Gráfica 18. NÚMERO DE CAUSAS SUSPENDIDAS EN EL SISTEMA PENAL ACUSATORIO EN EL PRIMER DISTRITO JUDICIAL DE PANAMÁ, POR CIRCUITO JUDICIAL, SEGÚN TIPOS DE SUSPENSIONES: DEL 1 AL 30 DE JUNIO DE 2023 (P)**

- Suspensión del Proceso Sujeto a Condiciones (1)
- Archivo Provisional
- Suspensión por Acuerdo de Mediación (2)
- Suspensión por Acuerdo de Conciliación



Fuente: Centro de Estadísticas, Ministerio Público de Panamá, Sistema de Audiencia Interno.



MINISTERIO PÚBLICO  
PROCURADURÍA GENERAL DE LA NACIÓN

**Cuadro 15. NÚMERO DE PROCEDIMIENTOS ALTERNOS DE SOLUCIÓN DE CONFLICTO PENAL APLICADOS EN EL SISTEMA PENAL ACUSATORIO EN EL PRIMER DISTRITO JUDICIAL DE PANAMÁ, POR CIRCUITO JUDICIAL, SEGÚN TIPO DE PROCEDIMIENTO ALTERNO: DEL 1 AL 30 DE JUNIO DE 2023 (P)**

Tipo de Procedimientos Alternos de Solución de Conflicto	Total...		Circuito Judicial				
	Número	Porcentaje	Panamá	San Miguelito	Panamá Oeste	Colón	Darién
<b>TOTAL...</b>	<b>1048</b>	<b>100%</b>	<b>552</b>	<b>76</b>	<b>236</b>	<b>147</b>	<b>37</b>
Acuerdo de Pena (1)	557	53%	340	22	81	89	25
Criterio de Oportunidad	73	7%	38	-	14	18	3
Desistimiento	42	4%	19	3	9	10	1
Conciliación	0	0%	-	-	-	-	-
Mediación (2)	97	9%	40	15	28	11	3
Suspensión del Proceso Sujeto a Condiciones (3)	279	27%	115	36	104	19	5

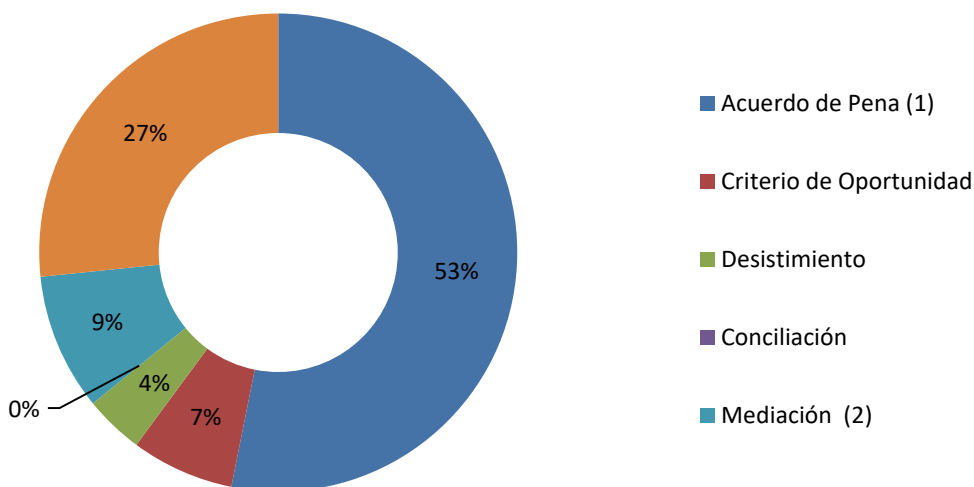
(P) Cifras preliminares.

(1) En La Fiscalía Regional de Panamá Oeste 1 acuerdo de pena no fue aceptado, en la regional de Colón 5 acuerdo no fueron aceptados.

(2) En la Fiscalía Regional de San Miguelito 9 no fueron aceptadas, en Panamá Oeste 29 no fueron aceptadas.

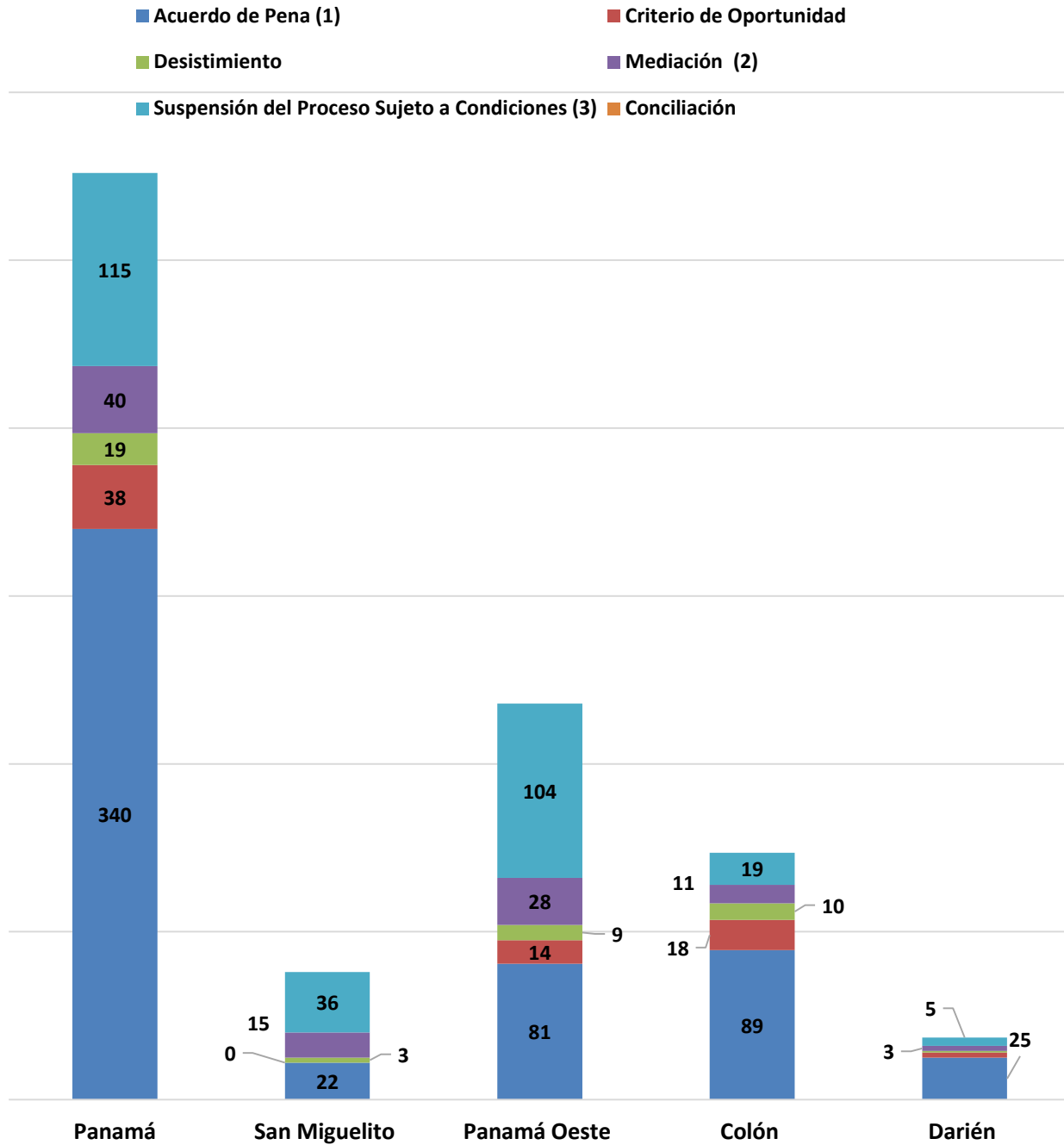
(3) Regional de Darién 1 fue negada, En la Regional de San Miguelito 6 no fueron aceptadas, en la Regional de Panamá Oeste 3 no fueron aceptadas, en la regional de Colón 4 no fueron aceptadas.

**Gráfica 19. DISTRIBUCIÓN PORCENTUAL DE PROCEDIMIENTOS ALTERNOS DE SOLUCIÓN DE CONFLICTO PENAL APLICADOS EN EL SISTEMA PENAL ACUSATORIO EN EL PRIMER DISTRITO JUDICIAL DE PANAMÁ, SEGÚN TIPO: DEL 1 AL 30 DE JUNIO DE 202**



Fuente: Centro de Estadísticas, Ministerio Público de Panamá, Sistema de Audiencia Interno.

**Gráfica 20. NÚMERO DE PROCEDIMIENTOS ALTERNOS DE SOLUCIÓN DE CONFLICTO PENAL APLICADOS EN EL SISTEMA PENAL ACUSATORIO EN EL PRIMER DISTRITO JUDICIAL DE PANAMÁ, POR CIRCUITO JUDICIAL, SEGÚN TIPO: DEL 1 AL 30 DE JUNIO DE 2023 (P)**







MINISTERIO PÚBLICO  
PROCURADURÍA GENERAL DE LA NACIÓN

**Cuadro 16. NÚMERO DE CAUSAS ARCHIVADAS PROVISIONALMENTE EN EL SISTEMA PENAL ACUSATORIO EN EL PRIMER DISTRITO JUDICIAL DE PANAMÁ, POR CIRCUITO JUDICIAL, SEGÚN DELITOS GENÉRICOS: DEL 1 AL 30 DE JUNIO DE 2023 (P)**

Delitos Genéricos	Total...		Circuito Judicial				
	Número	Porcentaje	Panamá	San Miguelito	Panamá Oeste	Colón	Darién
<b>TOTAL...</b>	<b>4181</b>	<b>100%</b>	<b>2409</b>	<b>526</b>	<b>764</b>	<b>421</b>	<b>61</b>
Título I - Delitos contra la Vida y la Integridad Personal	504	12%	245	99	97	46	17
Título II - Delitos contra la Libertad	45	1%	24	3	15	3	-
Título III - Delitos contra la Libertad e Integridad Sexual	151	4%	93	25	6	18	9
Título IV - Delitos contra el Honor de la Persona Natural	17	0%	12	2	3	-	-
Título V - Delitos contra el Orden Jurídico Familiar y el Estado Civil	1100	26%	558	72	343	114	13
Título VI - Delitos contra el Patrimonio Económico	1239	30%	781	183	162	98	15
Título VII - Delitos contra el Orden Económico	156	4%	133	11	10	2	-
Título VIII - Delitos contra la Seguridad Jurídica de los Medios Electrónicos	49	1%	47	2	-	-	-
Título IX - Delitos contra la Seguridad Colectiva	675	16%	322	111	108	130	4
Título X - Delitos contra la Administración Pública	37	1%	31	-	4	1	1
Título XI - Delitos contra la Fe Pública	156	4%	126	14	10	6	-
Título XII - Delitos contra la Administración de Justicia	33	1%	20	3	6	2	2
Título XIII - Delitos contra el Ambiente y el Ordenamiento Territorial	18	0%	17	-	-	1	-
Título XIV - Delitos contra la Personalidad Jurídica del Estado	0	0%	0	-	-	-	-
Título XV - Delitos contra la Humanidad	1	0%	0	1	-	-	-

(P) Cifras preliminares.

Fuente: Centro de Estadísticas, Ministerio Público de Panamá, Sistema de Audiencia Interno.



MINISTERIO PÚBLICO  
PROCURADURÍA GENERAL DE LA NACIÓN

**Cuadro 17. NÚMERO DE SENTENCIAS EN EL SISTEMA PENAL ACUSATORIO EN EL PRIMER DISTRITO JUDICIAL DE PANAMÁ,  
POR CIRCUITO, SEGÚN DELITOS GENÉRICOS: DEL 1 AL 30 DE JUNIO DE 2023 (P)**

Delitos Genéricos	Total...		Circuito Judicial				
	Número	Porcentaje	Panamá	San Miguelito	Panamá Oeste	Colón	Darién
<b>TOTAL...</b>	<b>543</b>	<b>100%</b>	<b>348</b>	<b>21</b>	<b>67</b>	<b>82</b>	<b>25</b>
Título I - Delitos contra la Vida y la Integridad Personal	55	10%	17	5	17	15	1
Título II - Delitos contra la Libertad	18	3%	17	1	-	-	-
Título III - Delitos contra la Libertad e Integridad Sexual	72	13%	22	3	14	20	13
Título IV - Delitos contra el Honor de la Persona Natural	0	0%	-	-	-	-	-
Título V - Delitos contra el Orden Jurídico Familiar y el Estado Civil	48	9%	26	4	5	9	4
Título VI - Delitos contra el Patrimonio Económico	97	18%	57	2	23	11	4
Título VII - Delitos contra el Orden Económico	12	2%	10	-	2	-	-
Título VIII - Delitos contra la Seguridad Jurídica de los Medios Electrónicos	0	0%	-	-	-	-	-
Título IX - Delitos contra la Seguridad Colectiva	183	34%	149	5	4	24	1
Título X - Delitos contra la Administración Pública	1	0%	-	-	-	1	-
Título XI - Delitos contra la Fe Pública	11	2%	9	-	1	1	-
Título XII - Delitos contra la Administración de Justicia	8	1%	4	1	1	-	2
Título XIII - Delitos contra el Ambiente y el Ordenamiento Territorial	29	5%	28	-	-	1	-
Título XIV - Delitos contra la Personalidad Jurídica del Estado	0	0%	-	-	-	-	-
Título XV - Delitos contra la Humanidad	9	2%	9	-	-	-	-

(P) Cifras preliminares.

Fuente: Centro de Estadísticas, Ministerio Público de Panamá, Sistema de Audiencia Interno.



MINISTERIO PÚBLICO  
PROCURADURÍA GENERAL DE LA NACIÓN

**Cuadro 18. NÚMERO DE PROCEDIMIENTOS ALTERNOS DE SOLUCIÓN DE CONFLICTO PENAL APLICADOS EN EL SISTEMA PENAL ACUSATORIO EN EL PRIMER DISTRITO JUDICIAL DE PANAMÁ, POR CIRCUITO JUDICIAL, SEGÚN DELITOS GENÉRICOS: DEL 1 AL 31 DE MAYO DE 2023 (P)**

Delitos Genéricos	TOTAL...		Circuito Judicial				
	Cantidad	Porcentaje	Panamá	San Miguelito	Panamá Oeste	Colón	Darién
<b>TOTAL...</b>	<b>1048</b>	<b>100%</b>	<b>552</b>	<b>76</b>	<b>236</b>	<b>147</b>	<b>37</b>
Título I - Delitos contra la Vida y la Integridad Personal	136	13%	54	8	44	26	4
Título II - Delitos contra la Libertad	24	2%	19	1	1	3	-
Título III - Delitos contra la Libertad e Integridad Sexual	84	8%	20	2	25	25	12
Título IV - Delitos contra el Honor de la Persona Natural	1	0%	1	-	-	-	-
Título V - Delitos contra el Orden Jurídico Familiar y el Estado Civil	266	25%	108	39	89	21	9
Título VI - Delitos contra el Patrimonio Económico	213	20%	103	12	54	36	8
Título VII - Delitos contra el Orden Económico	42	4%	31	1	10	-	-
Título VIII - Delitos contra la Seguridad Jurídica de los Medios Electrónicos	0	0%	-	-	-	-	-
Título IX - Delitos contra la Seguridad Colectiva	186	18%	147	9	5	24	1
Título X - Delitos contra la Administración Pública	8	1%	5	-	1	2	-
Título XI - Delitos contra la Fe Pública	30	3%	23	1	4	1	1
Título XII - Delitos contra la Administración de Justicia	14	1%	5	3	3	1	2
Título XIII - Delitos contra el Ambiente y el Ordenamiento Territorial	36	3%	28	-	-	8	-
Título XIV - Delitos contra la Personalidad Jurídica del Estado	0	0%	-	-	-	-	-
Título XV - Delitos contra la Humanidad	8	1%	8	-	-	-	-

(P) Cifras preliminares.

Fuente: Centro de Estadísticas, Ministerio Público de Panamá, Sistema de Audiencia Interno.