



MINISTERIO PÚBLICO
PROCURADURÍA GENERAL DE LA NACIÓN

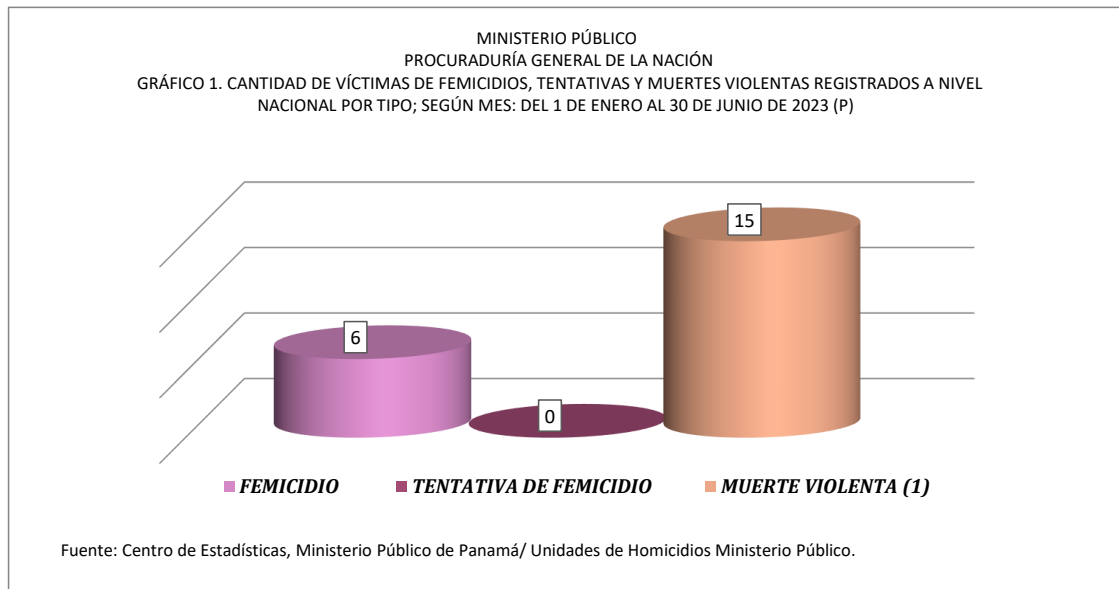
Cuadro 1. CANTIDAD DE VÍCTIMAS DE FEMICIDIOS, TENTATIVAS Y MUERTES VIOLENTAS REGISTRADOS A NIVEL NACIONAL, POR TIPO; SEGÚN MES: DEL 1 DE ENERO AL 30 DE JUNIO 2023 (P)

MES	FEMICIDIO	TENTATIVA DE FEMICIDIO	MUERTE VIOLENTA (1)
TOTAL...	6	0	15
ENERO	-	-	3
FEBRERO	2	-	1
MARZO	1	-	3
ABRIL	2	-	1
MAYO	-	-	2
JUNIO	1	-	5
JULIO	-	-	-
AGOSTO	-	-	-
SEPTIEMBRE	-	-	-
OCTUBRE	-	-	-
NOVIEMBRE	-	-	-
DICIEMBRE	-	-	-

(P) Cifras preliminares.

(1) Muerte Violenta se refiere a todos los homicidios de personas del género femenino que no fueron consideradas como femicidios según valoración del Fiscal del caso y la aplicación de la Ley 82.

Fuente: Centro de Estadísticas, Ministerio Público de Panamá/ Unidades de Homicidios Ministerio Público.





MINISTERIO PÚBLICO
 PROCURADURÍA GENERAL DE LA NACIÓN

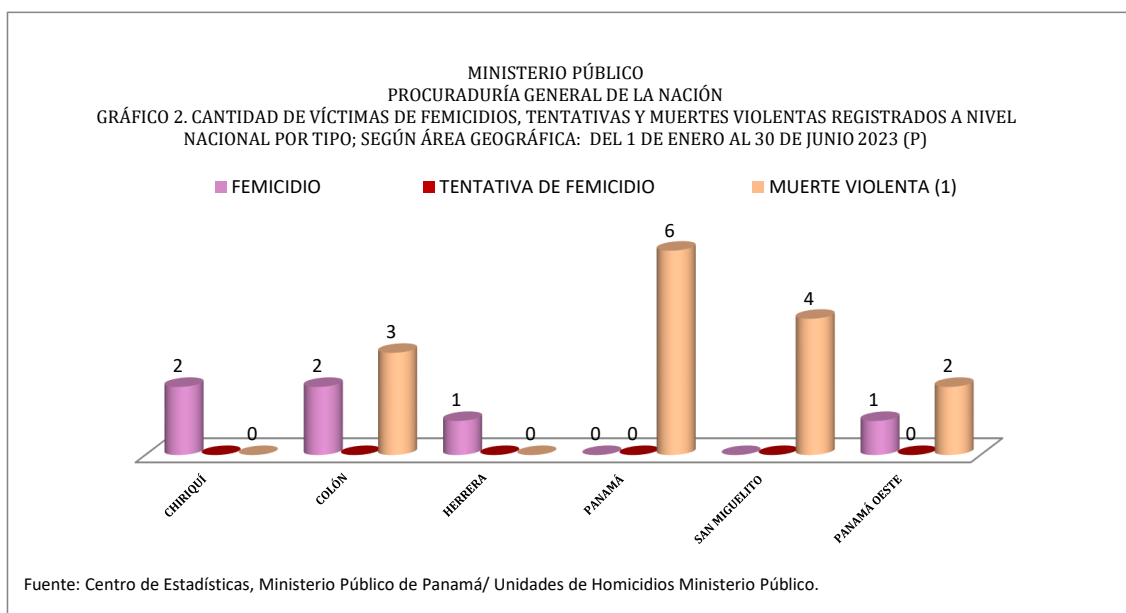
Cuadro 2. CANTIDAD DE VÍCTIMAS DE FEMICIDIOS, TENTATIVAS Y MUERTES VIOLENTAS REGISTRADOS A NIVEL NACIONAL, POR TIPO; SEGÚN ÁREA GEOGRÁFICA: DEL 1 DE ENERO AL 30 DE JUNIO 2023 (P)

ÁREA GEOGRÁFICA	FEMICIDIO	TENTATIVA DE FEMICIDIO	MUERTE VIOLENTA (1)
TOTAL...	6	0	15
BOCAS DEL TORO	-	-	-
CHIRIQUÍ	2	-	-
COCLÉ	-	-	-
COLÓN	2	-	3
DARIÉN	-	-	-
HERRERA	1	-	-
LOS SANTOS	-	-	-
PANAMÁ	-	-	6
SAN MIGUELITO	-	-	4
PANAMÁ OESTE	1	-	2
VERAGUAS	-	-	-
COMARCA NGÖBE BUGLÉ	-	-	-
COMARCA EMBERÁ	-	-	-
COMARCA KUNA YALA	-	-	-

(P) Cifras preliminares.

(1) Muerte Violenta se refiere a todos los homicidios de personas del género femenino que no fueron consideradas como femicidios según valoración del Fiscal del caso y la aplicación de la Ley 82.

Fuente: Centro de Estadísticas, Ministerio Público de Panamá/ Unidades de Homicidios Ministerio Público.





MINISTERIO PÚBLICO
 PROCURADURÍA GENERAL DE LA NACIÓN

Cuadro 3. CANTIDAD DE VÍCTIMAS DE FEMICIDIOS, TENTATIVAS Y MUERTES VIOLENTAS REGISTRADOS A NIVEL NACIONAL, POR TIPO; SEGÚN RANGO DE EDAD: DEL 1 DE ENERO AL 30 DE JUNIO 2023 (P)

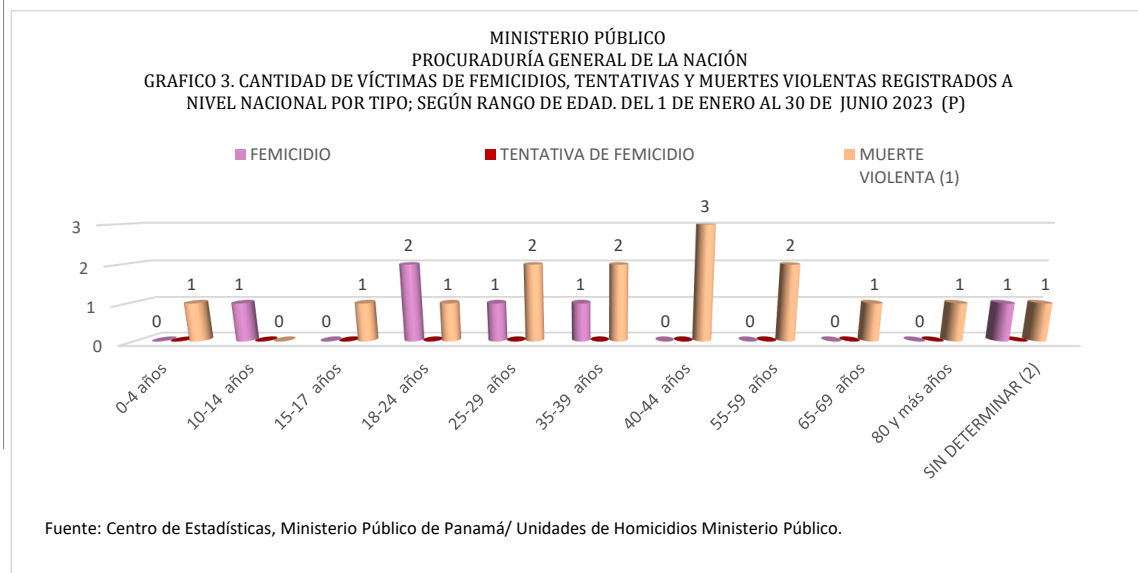
RANGO DE EDAD	FEMICIDIO	TENTATIVA DE FEMICIDIO	MUERTE VIOLENTA (1)
TOTAL...	6	0	15
0-4 años	-	-	1
05-09 años	-	-	-
10-14 años	1	-	-
15-17 años	-	-	1
18-24 años	2	-	1
25-29 años	1	-	2
30-34 años	-	-	-
35-39 años	1	-	2
40-44 años	-	-	3
45-49 años	-	-	-
50-54 años	-	-	-
55-59 años	-	-	2
60-64 años	-	-	-
65-69 años	-	-	1
70-74 años	-	-	-
75-79 años	-	-	-
80 y más años	-	-	1
SIN DETERMINAR (2)	1	-	1

(P) Cifras preliminares.

(1) Muerte Violenta se refiere a todos los homicidios de personas del género femenino que no fueron consideradas como femicidios según valoración del Fiscal del caso y la aplicación de la Ley 82.

(2) Las cifras sin determinar, se refiere a cuerpos que en su momento no se les pudo dictaminar el tipo de arma utilizada por su estado de avanzada descomposición o grado de calcinación. También son causas que se mantienen en investigación.

Fuente: Centro de Estadísticas, Ministerio Público de Panamá/ Unidades de Homicidios Ministerio Público.





MINISTERIO PÚBLICO
 PROCURADURÍA GENERAL DE LA NACIÓN

Cuadro 4. CANTIDAD DE VÍCTIMAS DE FEMICIDIOS, TENTATIVAS Y MUERTES VIOLENTAS REGISTRADOS A NIVEL NACIONAL, POR TIPO; SEGÚN ARMA UTILIZADA: DEL 1 DE ENERO AL 30 DE JUNIO 2023 (P)

TIPO DE ARMA UTILIZADA	FEMICIDIO	TENTATIVA DE FEMICIDIO	MUERTE VIOLENTA (1)
TOTAL...	6	0	15
ARMA BLANCA	2	-	1
ARMA DE FUEGO	2	-	13
OBJETO CONTUNDENTE	-	-	-
ASFIXIA MECÁNICA	1	-	1
INTOXICACIÓN	-	-	-
INCENDIARISMO	-	-	-
SIN DETERMINAR (2)	1	-	-

(P) Cifras preliminares.

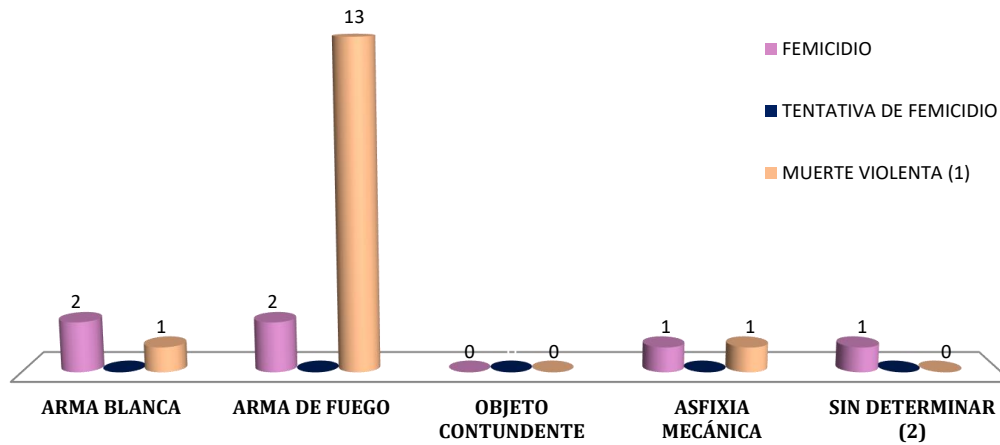
(1) Muerte Violenta se refiere a todos los homicidios de personas del género femenino que no fueron consideradas como femicidios según valoración del Fiscal del caso y la aplicación de la Ley 82.

(2) Las cifras sin determinar, se refiere a cuerpos que en su momento no se les pudo dictaminar el tipo de arma utilizada por su estado de avanzada descomposición o grado de calcinación. También son causas que se mantienen en investigación.

Fuente: Centro de Estadísticas, Ministerio Público de Panamá/ Unidades de Homicidios Ministerio Público.

MINISTERIO PÚBLICO
 PROCURADURÍA GENERAL DE LA NACIÓN

GRÁFICO 4. CANTIDAD DE VÍCTIMAS DE FEMICIDIOS, TENTATIVAS Y MUERTES VIOLENTAS REGISTRADOS A NIVEL NACIONAL POR TIPO; SEGÚN ARMA UTILIZADA: DEL 1 DE ENERO AL 30 DE JUNIO 2023 (P)



Fuente: Centro de Estadísticas, Ministerio Público de Panamá/ Unidades de Homicidios Ministerio Público.



MINISTERIO PÚBLICO
PROCURADURÍA GENERAL DE LA NACIÓN
Cuadro 5. VARIACIÓN PORCENTUAL DE LAS VÍCTIMAS DE FEMICIDIOS A NIVEL NACIONAL, SEGÚN ÁREA GEOGRÁFICA; DEL 1 DE ENERO AL 30 DE JUNIO DE LOS AÑOS 2022 Y 2023 (P)

	<u>TOTAL 2022</u>	<u>TOTAL 2023</u>	VARIACIÓN PORCENTUAL (1)
Total...	<u>10</u>	<u>6</u>	<u>-40%</u>
Bocas Del Toro	0	0	0%
Chiriquí	2	2	0%
Coclé	0	0	0%
Colón	3	2	-33%
Comarca Emberá	0	0	0%
Comarca Kuna Yala	0	0	0%
Comarca Ngöbe Buglé	1	0	-100%
Darién	0	0	0%
Herrera	0	1	100%
Los Santos	0	0	0%
Panamá	3	0	-100%
<i>San Miguelito</i>	0	0	0%
Panamá Oeste	1	1	0%
Veraguas	0	0	0%

(P) Se refiere a datos preliminares.

Los datos mostrados en este informe pueden variar con el tiempo y proceso investigativo utilizados por los Fiscales de la Institución.

(1) La variación porcentual reflejada en este cuadro se refiere al sexto mes del año, registrando disminución del -40% al compararlo con el mismo periodo del año anterior 2022.

Fuente: Centro de Estadística, Ministerio Público de Panamá/ Unidades de Homicidios, Ministerio Público.



MINISTERIO PÚBLICO
PROCURADURÍA GENERAL DE LA NACIÓN
Cuadro 6. VARIACIÓN PORCENTUAL DE LAS VÍCTIMAS DE FEMICIDIOS, TENTATIVAS Y MUERTES
VIOLENTAS A NIVEL NACIONAL, DEL 1 DE ENERO AL 30 DE JUNIO DE LOS AÑOS 2022 Y 2023 (P)

DELITO	<u>TOTAL 2022</u>	<u>TOTAL 2023</u>	VARIACIÓN PORCENTUAL (1)
Femicidio	10	6	-40%
Muerte Violenta	14	15	7%
Tentativa de Femicidio	10	0	-100%

(P) Se refiere a datos preliminares. Los datos mostrados en este informe pueden variar con el tiempo y proceso investigativo utilizados por los Fiscales de la Institución.

(1) La variación porcentual reflejada en este cuadro se refiere al sexto mes del año, registrando una variación de -40% en Femicidio; una variación de -100% en Tentativa de Femicidio y un 7% en Muerte Violenta, al compararlos con el mismo periodo del año anterior 2022.

Fuente: Centro de Estadística, Ministerio Público de Panamá/ Unidades de Homicidios, Ministerio Público.