



MINISTERIO PÚBLICO
PROCURADURÍA GENERAL DE LA NACIÓN

UNIDAD DE PROTECCIÓN A VÍCTIMAS, TESTIGOS, PERITOS Y DEMÁS INTERVINIENTES

Cuadro 1. CANTIDAD DE PERSONAS ATENDIDAS EN LOS PROCESOS PENALES, POR SEXO Y RANGO EDAD SEGÚN TIPO DE DELITOS GENÉRICOS:
DEL 1 DE ENERO AL 30 DE JUNIO DEL 2023 (P)

Delitos Genéricos	Total (2)	Sexo y Rango Edad												Sin Datos (1)
		Femenino						Masculino						
		0 -9 años	10 -17 años	18 -29 años	30 - 49 años	50 años y Más	Sin Datos (1)	0 -9 años	10 -17 años	18 -29 años	30 - 49 años	50 años y Más	Sin Datos (1)	
Total...	13,713	1,551	3,466	1,755	2,207	979	239	949	1,029	287	484	510	178	79
Delitos Contra la Vida y la Integridad Personal	1,591	109	134	326	453	138	25	38	90	84	107	53	27	7
Delitos Contra la Libertad	168	6	43	30	21	14	3	8	15	4	13	7	4	0
Delitos Contra la Libertad e Integridad Sexual	3,942	528	2,277	400	173	38	81	156	187	20	24	12	17	29
Delitos Contra el Honor de la Persona Natural	11	0	0	1	2	3	1	0	1	0	1	1	1	0
Delitos Contra el Orden Jurídico Familiar y el Estado Civil	7,419	887	977	936	1,478	729	112	737	701	130	251	394	75	12
Delitos Contra el Patrimonio Económico	400	11	26	39	50	44	10	8	25	37	71	38	26	15
Delitos Contra el Orden Económico	16	0	0	0	0	2	1	0	1	0	2	1	5	4
Delitos Contra la Seguridad Jurídica de los Medios Electrónicos	5	0	1	1	2	0	1	0	0	0	0	0	0	0
Delitos Contra la Seguridad Colectiva	45	1	1	3	6	1	2	1	5	3	1	0	12	9
Delitos Contra la Administración Pública	16	1	0	2	3	1	1	0	0	1	2	2	2	1
Delitos Contra la Fe Pública	7	0	0	0	0	2	0	0	0	0	1	1	3	0
Delitos Contra la Administración de Justicia	39	3	6	10	10	4	1	0	3	1	1	0	0	0
Delitos Contra el Ambiente y el Ordenamiento Territorial	1	0	0	0	0	0	0	0	0	0	1	0	0	0
Delitos Contra la Personalidad Jurídica del Estado	0	0	0	0	0	0	0	0	0	0	0	0	0	0
Delitos Contra la Humanidad	49	5	1	7	9	3	1	1	0	7	9	1	5	0
Sin Datos (1)	4	0	0	0	0	0	0	0	1	0	0	0	1	2

Nota (P): Esta información corresponde a datos preliminares.

(1) Los sin datos corresponden a información que al cierre del informe no contamos con el delito o la edad o el sexo específico de la víctima.

(2) Referente a las personas atendidas en la fase de Juicio oral; esta información la puede ubicar el cuadro 8 y 9 de forma específica.

Fuente: Unidad de Protección a Víctimas, Testigos, Peritos y Demás Intervinientes a Nivel Nacional.



MINISTERIO PÚBLICO
 PROCURADURÍA GENERAL DE LA NACIÓN

UNIDAD DE PROTECCIÓN A VÍCTIMAS, TESTIGOS, PERITOS Y DEMÁS INTERVINIENTES

Cuadro 2. CANTIDAD DE PERSONAS ATENDIDAS EN LOS PROCESOS PENALES, POR ÁREA GEOGRÁFICA SEGÚN TIPO DE DELITO GENÉRICO:
 DEL 1 DE ENERO AL 30 DE JUNIO DEL 2023 (P)

Delitos Genéricos	Total (2)	Área Geográfica										
		Panamá	San Miguelito	Panamá Oeste	Colón	Darién	Coclé	Veraguas	Herrera	Los Santos	Chiriquí	Bocas Del Toro
Total...	13,713	4,172	1,222	1,373	859	522	1,291	532	614	741	1,303	1,084
Delitos Contra la Vida y la Integridad Personal	<u>1,591</u>	421	222	193	79	70	82	46	45	88	199	146
Delitos Contra la Libertad	<u>168</u>	28	14	8	4	8	32	9	11	6	42	6
Delitos Contra la Libertad e Integridad Sexual	<u>3,942</u>	1,104	184	401	298	177	446	169	87	152	458	466
Delitos Contra el Honor de la Persona Natural	<u>11</u>	5	0	1	0	0	0	2	0	1	1	1
Delitos Contra el Orden Jurídico Familiar y el Estado Civil	<u>7,419</u>	2,553	744	743	448	237	699	264	407	446	567	311
Delitos Contra el Patrimonio Económico	<u>400</u>	37	56	22	17	11	20	38	36	36	19	108
Delitos Contra el Orden Económico	<u>16</u>	1	0	2	0	0	0	0	7	3	0	3
Delitos Contra la Seguridad Jurídica de los Medios Electrónicos	<u>5</u>	2	0	0	0	0	0	1	0	1	0	1
Delitos Contra la Seguridad Colectiva	<u>45</u>	3	0	0	7	1	2	0	9	2	0	21
Delitos Contra la Administración Pública	<u>16</u>	1	0	0	1	0	2	1	2	0	3	6
Delitos Contra la Fe Pública	<u>7</u>	0	0	0	0	0	0	0	3	1	1	2
Delitos Contra la Administración de Justicia	<u>39</u>	2	2	3	1	0	7	0	1	5	5	13
Delitos Contra el Ambiente y el Ordenamiento Territorial	<u>1</u>	0	0	0	0	1	0	0	0	0	0	0
Delitos Contra la Personalidad Jurídica del Estado	<u>0</u>	0	0	0	0	0	0	0	0	0	0	0
Delitos Contra la Humanidad	<u>49</u>	15	0	0	4	16	0	2	6	0	6	0
Sin Datos (1)	<u>4</u>	0	0	0	0	1	1	0	0	0	2	0

Nota (P): Esta información corresponde a datos preliminares.

(1) Los sin datos corresponden a información que al cierre del informe no contamos con el delito.

(2) Referente a las personas atendidas en la fase de Juicio oral; esta información la puede ubicar el cuadro 8 y 9 de forma específica.

Fuente: Unidad de Protección a Víctimas, Testigos, Peritos y Demás Intervinientes a Nivel Nacional.



MINISTERIO PÚBLICO
PROCURADURÍA GENERAL DE LA NACIÓN
UNIDAD DE PROTECCIÓN A VÍCTIMAS, TESTIGOS, PERITOS Y DEMÁS INTERVINIENTES
Cuadro 3. CANTIDAD DE PERSONAS ATENDIDAS EN LOS PROCESOS PENALES, POR ÁREA GEOGRÁFICA SEGÚN GÉNERO:
DEL 1 DE ENERO AL 30 DE JUNIO DEL 2023 (P)

Sexo	Total	Área Geográfica (2)										
		Panamá	San Miguelito	Panamá Oeste	Colón	Darién	Coclé	Veraguas	Herrera	Los Santos	Chiriquí	Bocas Del Toro
Total...	<u>13,713</u>	<u>4,172</u>	<u>1,222</u>	<u>1,373</u>	<u>859</u>	<u>522</u>	<u>1,291</u>	<u>532</u>	<u>614</u>	<u>741</u>	<u>1,303</u>	<u>1,084</u>
Masculino	<u>3,437</u>	1,032	327	305	222	145	235	139	183	202	380	267
Femenino	<u>10,197</u>	3,132	895	1,054	634	376	1,055	389	431	536	922	773
Sin Datos (1)	<u>79</u>	8	0	14	3	1	1	4	0	3	1	44

Nota(P): Esta información corresponde a datos preliminares.

(1) Los sin datos corresponden a información que el momento no contamos con el sexo específico de la víctima.

(2) Referente a las personas atendidas en la fase de Juicio oral; esta información la puede ubicar el cuadro 8 y 9 de forma específica.

Fuente: Unidad de Protección a Víctimas, Testigos, Peritos y Demás Intervinientes a Nivel Nacional.

Gráfico 1. DISTRIBUCIÓN PORCENTUAL DE NÚMEROS DE PERSONAS ATENDIDAS EN LA UNIDAD DE PROTECCIÓN A VÍCTIMAS, TESTIGOS, PERITOS Y DEMÁS INTERVINIENTES DE LOS PROCESOS PENALES, A NIVEL NACIONAL, POR SEXO:
DEL 1 DE ENERO AL 30 DE JUNIO DEL 2023 (P)



Fuente: Unidad de Protección a Víctimas, Testigos, Peritos y Demás Intervinientes a Nivel Nacional.



MINISTERIO PÚBLICO
PROCURADURÍA GENERAL DE LA NACIÓN
UNIDAD DE PROTECCIÓN A VÍCTIMAS, TESTIGOS, PERITOS Y DEMÁS INTERVINIENTES
Cuadro 4. CANTIDAD DE ATENCIONES EN LOS PROCESOS PENALES, POR ÁREA GEOGRÁFICA, SEGÚN TIPOS DE SERVICIOS BRINDADOS:
DEL 1 DE ENERO AL 30 DE JUNIO DEL 2023 (P)

Tipos de Servicios Brindados (1)	Total (3)	Área Geográfica (2)										
		Panamá	San Miguelito	Panamá Oeste	Colón	Darién	Coclé	Veraguas	Herrera	Los Santos	Chiriquí	Bocas Del Toro
Total...	16,711	4,370	1,225	1,531	960	909	1,921	680	1,049	1,075	1,343	1,648
Servicio Psicológica	10,405	3,198	967	1,156	757	222	988	231	422	535	1,029	900
Servicio de Trabajo Social	4,739	1,021	253	333	107	687	709	395	342	309	307	276
Servicio Legal	1,567	151	5	42	96	0	224	54	285	231	7	472

Nota(P): Esta información corresponde a datos preliminares.

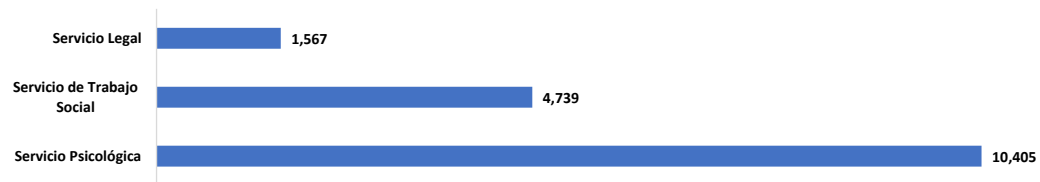
(1) Cabe mencionar que a una víctima se le pueden brindar más de una atención.

(2) Referente a las personas atendidas en la fase de Juicio oral; esta información la puede ubicar el cuadro 8 y 9 de forma específica.

(3) Los sin datos corresponden a información que el momento no contamos con el sexo específico de la víctima.

Fuente: Unidad de Protección a Víctimas, Testigos, Peritos y Demás Intervinientes a Nivel Nacional.

Gráfico 2. CANTIDAD DE ATENCIONES REALIZADAS DE LA UNIDAD DE PROTECCIÓN A VÍCTIMAS, TESTIGOS, PERITOS Y DEMÁS INTERVINIENTES EN LOS PROCESOS PENALES, POR ÁREA GEOGRÁFICA, TIPOS DE SERVICIOS BRINDADOS: DEL 1 DE ENERO AL 30 DE JUNIO DEL 2023 (P)



Fuente: Unidad de Protección a Víctimas, Testigos, Peritos y Demás Intervinientes a Nivel Nacional.



MINISTERIO PÚBLICO
 PROCURADURÍA GENERAL DE LA NACIÓN

UNIDAD DE PROTECCIÓN A VÍCTIMAS, TESTIGOS, PERITOS Y DEMÁS INTERVINIENTES

Cuadro 5. CANTIDAD DE PERSONAS ATENDIDAS EN LOS PROCESOS PENALES; POR ÁREA GEOGRÁFICA, SEGÚN TIPO DE RELACIÓN CON LA VÍCTIMA:
 DEL 1 DE ENERO AL 30 DE JUNIO DEL 2023 (P)

Relación con la Víctima	Total (2)	Área Geográfica (2)										
		Panamá	San Miguelito	Panamá Oeste	Colón	Darién	Coclé	Veraguas	Herrera	Los Santos	Chiriquí	Bocas Del Toro
Total...	<u>13,713</u>	<u>4,172</u>	<u>1,222</u>	<u>1,373</u>	<u>859</u>	<u>522</u>	<u>1,291</u>	<u>532</u>	<u>614</u>	<u>741</u>	<u>1,303</u>	<u>1,084</u>
Conocidos	<u>2,567</u>	801	303	329	170	81	227	59	130	160	150	157
Familiares	<u>6,570</u>	1,972	501	635	406	204	742	270	350	434	715	341
Ninguno	<u>3,686</u>	1,300	418	187	273	174	184	148	93	98	225	586
Por Determinar (1)	<u>890</u>	99	0	222	10	63	138	55	41	49	213	0

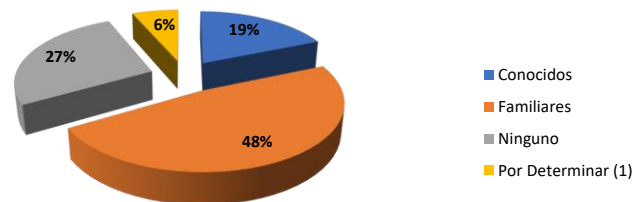
Nota(P): Esta información corresponde a datos preliminares.

(1) Los sin datos corresponden aquellas personas con la que no se cuenta con la relación específica de la víctima.

(2) Referente a las personas atendidas en la fase de Juicio oral; esta información la puede ubicar el cuadro 8 y 9 de forma específica.

Fuente: Unidad de Protección a Víctimas, Testigos y Demás Intervinientes a Nivel Nacional.

Gráfico 3. DISTRIBUCIÓN PORCENTUAL DE NÚMERO DE ATENCIONES EN LOS PROCESOS PENALES; A NIVEL NACIONAL, POR ÁREA GEOGRÁFICA SEGÚN TIPO DE RELACIÓN CON LA VÍCTIMA:
 DEL 1 DE ENERO AL 30 DE JUNIO DEL 2023 (P)



Fuente: Unidad de Protección a Víctimas, Testigos y Demás Intervinientes a Nivel Nacional.



MINISTERIO PÚBLICO
 PROCURADURÍA GENERAL DE LA NACIÓN

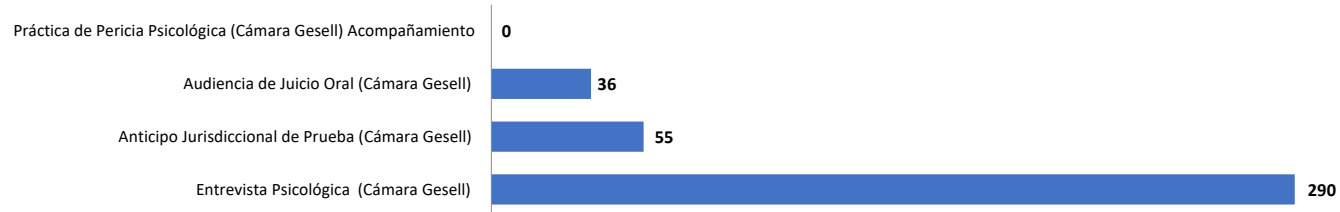
UNIDAD DE PROTECCIÓN A VÍCTIMAS, TESTIGOS, PERITOS Y DEMÁS INTERVINIENTES

Cuadro 6. CANTIDAD DE ATENCIONES EN CÁMARA GESELL REALIZADAS EN LOS PROCESOS PENALES, POR ÁREA GEOGRÁFICA SEGÚN, TIPOS DE SERVICIOS BRINDADOS:
 DEL 1 DE ENERO AL 30 DE JUNIO DEL 2023 (P)

Tipos de Servicios Brindados	Área Geográfica										
	Total	Panamá	Colón	San Miguelito	Panamá Oeste	Darién	Coclé	Herrera	Los Santos	Chiriquí	Bocas Del Toro
Total...	381	57	39	44	108	2	2	17	48	21	43
Entrevista Psicológica (Cámara Gesell)	290	51	23	24	78	2	0	17	48	6	41
Anticipo Jurisdiccional de Prueba (Cámara Gesell)	55	6	6	17	10	0	2	0	0	12	2
Audiencia de Juicio Oral (Cámara Gesell)	36	0	10	3	20	0	0	0	0	3	0
Práctica de Pericia Psicológica (Cámara Gesell) Acompañamiento	0	0	0	0	0	0	0	0	0	0	0

Fuente: Unidad de Protección a Víctimas, Testigos, Peritos y Demás Intervinientes a Nivel Nacional.

Gráfico 4. NÚMERO DE ATENCIONES DE CÁMARA DE GESELL REALIZADAS DE LOS PROCESOS PENALES A NIVEL NACIONAL, POR TIPO DE SERVICIO:
 DEL 1 DE ENERO AL 30 DE JUNIO DEL 2023 (P)



Fuente: Unidad de Protección a Víctimas, Testigos, Peritos y Demás Intervinientes a Nivel Nacional.



MINISTERIO PÚBLICO
 PROCURADURÍA GENERAL DE LA NACIÓN

UNIDAD DE PROTECCIÓN A VÍCTIMAS, TESTIGOS, PERITOS Y DEMÁS INTERVINIENTES

Cuadro 7. CANTIDAD DE ATENCIONES DE CÁMARA GESELL REALIZADAS, EN LOS PROCESOS PENALES, POR SEXO Y RANGO EDAD SEGÚN TIPO DE DELITOS GENÉRICOS:
 DEL 1 DE ENERO AL 30 DE JUNIO DEL 2023 (P)

Delitos Genéricos	Total	Sexo y Rango Edad											
		Femenino						Masculino					
		0-9 años	10-17 años	18-29 años	30-49 años	50 años y Más	Sin Datos (1)	0-9 años	10-17 años	18-29 años	30-49 años	50 años y Más	Sin Datos (1)
Total...	381	111	155	12	3	0	4	49	36	2	1	0	8
Delitos Contra la Vida y la Integridad Personal	12	1	6	0	0	0	0	3	2	0	0	0	0
Delitos Contra la Libertad	3	1	1	0	0	0	0	0	1	0	0	0	0
Delitos Contra la Libertad e Integridad Sexual	289	86	133	11	3	0	3	27	19	1	0	0	6
Delitos Contra el Honor de la Persona Natural	0	0	0	0	0	0	0	0	0	0	0	0	0
Delitos Contra el Orden Jurídico Familiar y el Estado Civil	68	20	15	0	0	0	1	18	12	1	0	0	1
Delitos Contra el Patrimonio Económico	2	0	0	1	0	0	0	0	0	0	1	0	0
Delitos Contra el Orden Económico	0	0	0	0	0	0	0	0	0	0	0	0	0
Delitos Contra la Seguridad Jurídica de los Medios Electrónicos	0	0	0	0	0	0	0	0	0	0	0	0	0
Delitos Contra la Seguridad Colectiva	0	0	0	0	0	0	0	0	0	0	0	0	0
Delitos Contra la Administración Pública	0	0	0	0	0	0	0	0	0	0	0	0	0
Delitos Contra la Fe Pública	0	0	0	0	0	0	0	0	0	0	0	0	0
Delitos Contra la Administración de Justicia	0	0	0	0	0	0	0	0	0	0	0	0	0
Delitos Contra el Ambiente y el Ordenamiento Territorial	0	0	0	0	0	0	0	0	0	0	0	0	0
Delitos Contra la Personalidad Jurídica del Estado	0	0	0	0	0	0	0	0	0	0	0	0	0
Delitos Contra la Humanidad	6	3	0	0	0	0	0	1	2	0	0	0	0
Sin Datos (1)	1	0	0	0	0	0	0	0	0	0	0	0	1

Nota(P): Esta información corresponde a datos preliminares.

1 Los datos sin definir corresponden aquellos donde no se cuenta con el delito genérico.

Fuente: Unidad de Protección a Víctimas, Testigos, Peritos y Demás Intervinientes a Nivel Nacional.



MINISTERIO PÚBLICO

PROCURADURÍA GENERAL DE LA NACIÓN

UNIDAD DE PROTECCIÓN A VÍCTIMAS, TESTIGOS, PERITOS Y DEMÁS INTERVINIENTES

Cuadro 8. CANTIDAD DE ATENCIONES EN FASE DE AUDIENCIAS DE JUICIO ORAL, POR ÁREA GEOGRÁFICA, SEGÚN TIPOS DE SERVICIOS BRINDADOS:
DEL 1 DE ENERO AL 30 DE JUNIO DEL 2023 (P)

Tipos de Servicios Brindados	Total	Área Geográfica										
		Panamá	San Miguelito	Panamá Oeste	Colón	Darién	Coclé	Veraguas	Herrera	Los Santos	Chiriquí	Bocas Del Toro
Total...	10,310	938	1,066	3,367	1,845	740	266	264	253	575	144	852
Servicio Psicológica	721	188	197	173	3	57	46	26	3	28	0	0
Servicio de Trabajo Social	9,572	750	869	3194	1842	683	220	221	250	547	144	852
Servicio Legal	17	0	0	0	0	0	0	17	0	0	0	0

Nota(P): Esta información corresponde a datos preliminares.

(1) Cabe mencionar que a una víctima se le pueden brindar más de una atención.

(2) Referente a las personas atendidas en la fase de Juicio oral; esta información la puede ubicar el cuadro 8 y 9 de forma específica.

(3) Los sin datos corresponden a información que el momento no contamos con el sexo específico de la víctima.

Gráfico 5. NÚMERO DE ATENCIONES EN FASE DE AUDIENCIAS DE JUICIO ORAL, EN DE LA UNIDAD DE PROTECCIÓN A VÍCTIMAS, TESTIGOS, PERITOS Y DEMÁS INTERVINIENTES EN LOS PROCESOS PENALES, POR TIPO DE SERVICIO BRINDADA:
DEL 1 DE ENERO AL 30 DE JUNIO DEL 2023 (P)



Fuente: Unidad de Protección a Víctimas, Testigos, Peritos y Demás Intervinientes a Nivel Nacional.

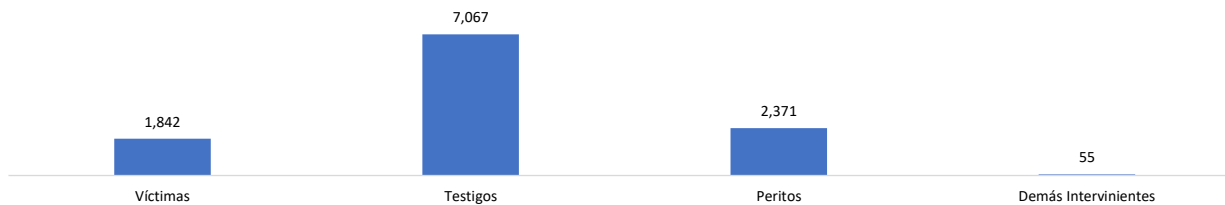


MINISTERIO PÚBLICO
PROCURADURÍA GENERAL DE LA NACIÓN
UNIDAD DE PROTECCIÓN A VÍCTIMAS, TESTIGOS, PERITOS Y DEMÁS INTERVINIENTES
Cuadro 9. CANTIDAD DE PERSONAS ATENDIDAS EN FASE DE AUDIENCIAS DE JUICIO ORAL, POR ÁREA GEOGRÁFICA, SEGÚN TIPO DE USUARIO:
DEL 1 DE ENERO AL 30 DE JUNIO DEL 2023 (P)

Tipo de Usuario	Total (2)	Área Geográfica										
		Panamá	San Miguelito	Panamá Oeste	Colón	Darién	Coclé	Veraguas	Herrera	Los Santos	Chiriquí	Bocas Del Toro
Total...	11,335	938	1,066	3,367	1,845	359	266	266	253	575	1,548	852
Víctimas	<u>1,842</u>	586	252	427	72	60	45	49	44	109	101	97
Testigos	<u>7,067</u>	314	582	2119	1375	226	185	153	188	316	1084	525
Peritos	<u>2,371</u>	38	231	821	374	66	36	42	21	149	363	230
Demás Intervinientes	<u>55</u>	0	1	0	24	7	0	22	0	1	0	0

Nota(P): Esta información corresponde a datos preliminares.
Fuente: Unidad de Protección a Víctimas, Testigos, Peritos y Demás Intervinientes a Nivel Nacional.

Gráfico 6. NÚMERO DE ATENCIONES EN LAS AUDIENCIAS DE JUICIO ORAL, EN DE LA UNIDAD DE PROTECCIÓN A VÍCTIMAS, TESTIGOS, PERITOS Y DEMÁS INTERVINIENTES EN LOS PROCESOS PENALES, POR ÁREA GEOGRÁFICA, SEGÚN TIPOS DE USUARIO:
DEL 1 DE ENERO AL 30 DE JUNIO DEL 2023 (P)



Fuente: Unidad de Protección a Víctimas, Testigos, Peritos y Demás Intervinientes a Nivel Nacional.