



MINISTERIO PÚBLICO
PROCURADURÍA GENERAL DE LA NACIÓN

Cuadro 1. NÚMERO DE DENUNCIAS RECEPTADAS EN LAS FISCALÍAS SUPERIORES DE ADOLESCENTES DE HECHOS DELICTIVOS OCURRIDOS, A NIVEL NACIONAL, POR ÁREA GEOGRÁFICA: DEL 1 DE ENERO AL 30 DE JUNIO DEL 2023 (P)

Área Geográfica (1)	Cantidad (2)
Total...	1,986
Panamá	533
San Miguelito	142
Panamá Oeste	292
Colón	171
Darién	43
Veraguas	82
Coclé	100
Chiriquí	349
Bocas del Toro	172
Los Santos	40
Herrera	62

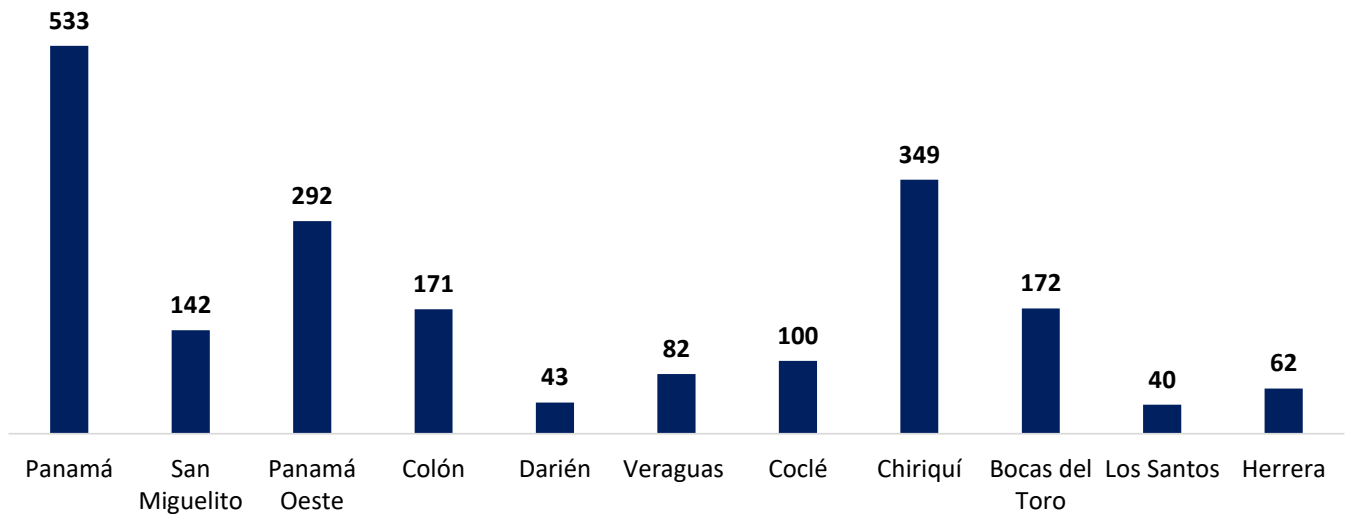
(P) Cifras preliminares.

(1) Las noticias criminales presentadas corresponden al lugar de ocurrencia del hecho.

(2) Los Datos mostrados en este cuadro corresponden a los 2 Sistemas procesales.

Fuente: Centro de Estadísticas, Ministerio Público, Fiscalías Superiores de Adolescentes a Nivel Nacional.

Gráfico 1. NÚMERO DE DENUNCIAS RECEPTADAS EN LAS FISCALÍAS SUPERIORES DE ADOLESCENTES DE HECHO DELICTIVO OCURRIDOS, A NIVEL NACIONAL, POR ÁREA GEOGRÁFICA DEL 1 DE ENERO AL 30 DE JUNIO DEL 2023 (P)



Fuente: Centro de Estadísticas, Ministerio Público, Fiscalías Superiores de Adolescentes a Nivel Nacional.



**MINISTERIO PÚBLICO
PROCURADURÍA GENERAL DE LA NACIÓN**

Cuadro 2. NÚMERO DE DENUNCIAS RECEPTADAS EN LAS FISCALÍAS SUPERIORES DE ADOLESCENTES DE HECHOS DELICTIVOS OCURRIDOS, A NIVEL NACIONAL, POR DISTRITO JUDICIAL, SEGÚN DELITO GÉNÉRICO:

DEL 1 DE ENERO AL 30 DE JUNIO DEL 2023 (P)

Delito Genérico (1)	Total (2)	Primer Distrito Judicial	Segundo Distrito Judicial	Tercer Distrito Judicial	Cuarto Distrito Judicial
Total...	<u>1,986</u>	<u>1,181</u>	<u>182</u>	<u>521</u>	<u>102</u>
Título I -Delitos contra la Vida y la Integridad Personal	362	237	36	66	23
Título II -Delitos contra la Libertad	34	12	1	21	0
Título III -Delitos contra la Libertad e Integridad Sexual	690	321	78	259	32
Título IV -Delitos contra el Honor de la Persona Natural	11	9	1	1	0
Título V -Delitos contra el Orden Jurídico Familiar y el Estado Civil	166	93	19	30	24
Título VI -Delitos contra el Patrimonio Económico	394	269	17	97	11
Título VII -Delitos contra el Orden Económico	2	0	0	2	0
Título VIII -Delitos contra la Seguridad Jurídica de los Medios Electrónicos	1	0	0	0	1
Título IX -Delitos contra la Seguridad Colectiva	311	230	30	40	11
Título X - Delitos contra la Administración Pública	1	0	0	1	0
Título XI - Delitos contra la Fe Pública	3	3	0	0	0
Título XII -Delitos contra la Administración de Justicia	6	5	0	1	0
Título XIII -Delitos contra el Ambiente y el Ordenamiento Territorial	3	0	0	3	0
Título XIV -Delitos contra la Personalidad Jurídica del Estado	0	0	0	0	0
Título XV - Delitos contra la Humanidad	2	2	0	0	0

(P) Cifras preliminares.

(1) Las noticias criminales presentadas corresponden al lugar de ocurrencia del hecho.

(2) Los Datos mostrados en este cuadro corresponden a los 2 Sistemas procesales.

Fuente: Centro de Estadísticas, Ministerio Público, Fiscalías Superiores de Adolescentes a Nivel Nacional.

Gráfico 2. NÚMERO DE DENUNCIAS RECEPTADAS EN LAS FISCALÍAS SUPERIORES DE ADOLESCENTES DE HECHOS DELICTIVOS OCURRIDOS, A NIVEL NACIONAL, POR DELITO GÉNÉRICO:

DEL 1 DE ENERO AL 30 DE JUNIO DEL 2023 (P)



Fuente: Centro de Estadísticas, Ministerio Público, Fiscalías Superiores de Adolescentes a Nivel Nacional.



**MINISTERIO PÚBLICO
PROCURADURÍA GENERAL DE LA NACIÓN**

**Cuadro 3. NÚMERO DE AUDIENCIAS REALIZADAS EN LAS FISCALÍAS SUPERIORES DE ADOLESCENTES
A NIVEL NACIONAL, POR DISTRITO JUDICIAL, SEGÚN TIPO DE AUDIENCIA:
DEL 1 DE ENERO AL 30 DE JUNIO DEL 2023 (P)**

Tipo de Audiencia	Total (1)	Primer Distrito Judicial	Segundo Distrito Judicial	Tercer Distrito Judicial	Cuarto Distrito Judicial
Total...	3,173	2,711	225	192	45
Audiencias de Control	212	194	4	14	0
Audiencias de Legalización de Aprehesión	163	138	16	9	0
Audiencias de Formulación de Imputación	360	276	62	22	0
Audiencias de Medidas Cautelares Aplicadas	212	187	13	12	0
Audiencias de Juicio Oral	22	7	1	6	8
Audiencias de Derivación a Conciliación	0	0	0	0	0
Audiencias de Validación de Acuerdo de Conciliación	0	0	0	0	0
Audiencias de Derivación a Mediación	2	0	2	0	0
Audiencias de validación de acuerdo de Mediación	3	1	1	1	0
Audiencias de Suspensión del Proceso Sujeto a Condiciones	86	47	32	4	3
Audiencias de Acuerdos de Pena	205	162	24	18	1
Audiencias Ante el Juez de Cumplimiento	653	624	7	22	0
Audiencias Innominada	482	429	19	12	22
Audiencias de Incautación de Datos	57	55	1	1	0
Audiencias de Disposición de Evidencia	116	108	4	2	2
Audiencias de Reemplazo de Medida Cautelar	3	3	0	0	0
Audiencias Medidas de Protección	1	0	0	1	0
Audiencias de Prueba Anticipada	1	1	0	0	0
Audiencias de Desistimiento	2	1	1	0	0
Audiencias de Acusación / Para Acuerdo de Pena	92	63	29	0	0
Audiencias de Acumulación de Casos	0	0	0	0	0
Audiencias de Criterio de Oportunidad	0	0	0	0	0
Audiencias de Afectación de Derechos	9	9	0	0	0
Audiencias de Secuestro Penal	0	0	0	0	0
Audiencias de Apelación	26	22	1	3	0
Audiencias de Fase Intermedia (Acusación y Sobreseimiento)	45	35	7	3	0
Audiencias de Lectura de Sentencia	211	182	0	20	9
Audiencias de Revisión de Acuerdo de mediación	0	0	0	0	0
Audiencias de Revocatoria del Proceso Sujeto a Condiciones	0	0	0	0	0
Audiencias de Revisión de la Medida	39	37	0	2	0
Audiencias de Revisión de archivos	0	0	0	0	0
Audiencias de Extinción de la Acción Penal	16	14	1	1	0
Audiencias Preliminar	50	20	0	30	0
Audiencias Ordinaria	16	14	0	2	0
Audiencias de Cumplimiento (Sistema Mixto Inquisitivo)	83	82	0	1	0
Audiencias de Validación de Acuerdo ley 4	6	0	0	6	0
Audiencias de Conciliación	0	0	0	0	0

(P) Cifras preliminares.

(1) Los Datos mostrados en este cuadro corresponden a los 2 Sistemas procesales.

Fuente: Centro de Estadísticas, Ministerio Público, Fiscalías Superiores de Adolescentes a Nivel Nacional.



MINISTERIO PÚBLICO
PROCURADURÍA GENERAL DE LA NACIÓN

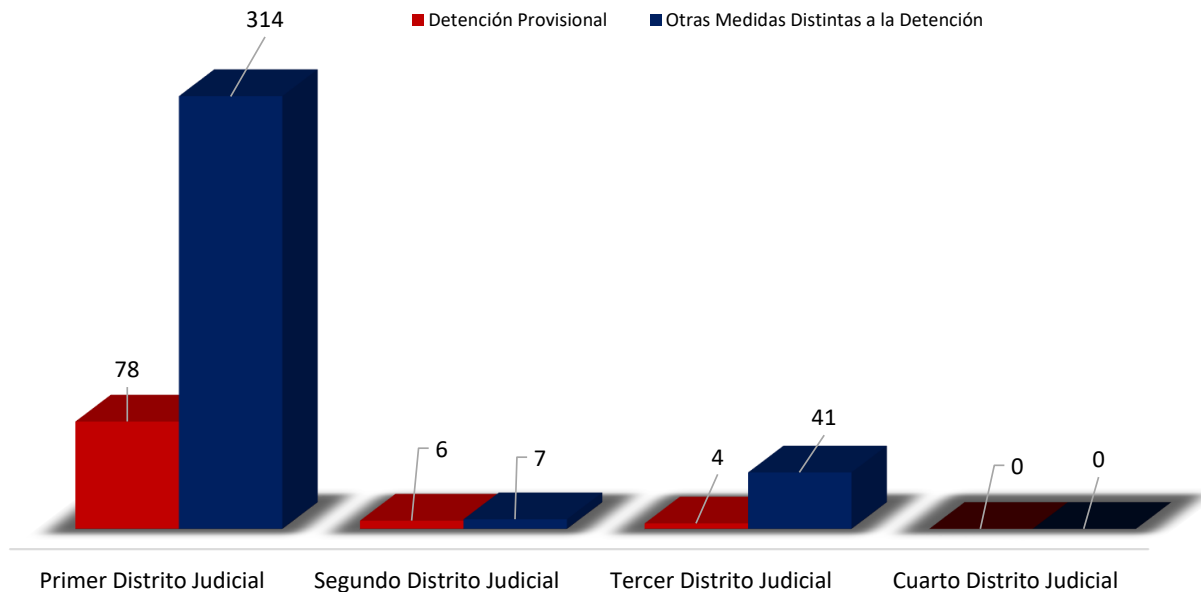
Cuadro 4. NÚMEROS DE MEDIDAS CAUTELARES APLICADAS EN LAS FISCALÍAS SUPERIORES DE ADOLESCENTES A NIVEL NACIONAL, POR DISTRITO JUDICIAL, SEGÚN TIPO DE MEDIDA:
DEL 1 DE ENERO AL 30 DE JUNIO DEL 2023 (P)

Medidas Aplicadas	Total	Distrito Judicial			
		Primer Distrito Judicial	Segundo Distrito Judicial	Tercer Distrito Judicial	Cuarto Distrito Judicial
Total...	450	392	13	45	0
Detención Provisional	88	78	6	4	0
Otras Medidas Distintas a la Detención	362	314	7	41	0

(P) Cifras preliminares.

Fuente: Centro de Estadísticas, Ministerio Público, Fiscalías Superiores de Adolescentes a Nivel Nacional.

Gráfico 3. NÚMEROS DE MEDIDAS CAUTELARES APLICADAS EN LAS FISCALÍAS SUPERIORES DE ADOLESCENTES A NIVEL NACIONAL, POR DISTRITO JUDICIAL, SEGÚN TIPO DE MEDIDA DEL 1 DE ENERO AL 30 DE JUNIO DEL 2023 (P)



Fuente: Centro de Estadísticas, Ministerio Público, Fiscalías Superiores de Adolescentes a Nivel Nacional.



MINISTERIO PÚBLICO

PROCURADURÍA GENERAL DE LA NACIÓN

Cuadro 5. NÚMEROS DE CAUSAS EGRESADAS DEFINITIVAS EN LAS FISCALÍAS SUPERIORES DE ADOLESCENTES A NIVEL NACIONAL, POR DISTRITO JUDICIAL, SEGÚN TIPO: DEL 1 DE ENERO AL 30 DE JUNIO DEL 2023 (P)

Tipos de salidas Definitivas	Total (1)	Distrito Judicial			
		Primer Distrito Judicial	Segundo Distrito Judicial	Tercer Distrito Judicial	Cuarto Distrito Judicial
Total....	<u>1,438</u>	<u>995</u>	<u>159</u>	<u>203</u>	<u>81</u>
Causas Egresadas por Sentencia	<u>220</u>	155	38	18	9
Declinatoria a La Esfera Administrativa	<u>200</u>	114	23	56	7
Nulidades	<u>1</u>	1	0	0	0
Acumulaciones	<u>2</u>	2	0	0	0
Egresos por Sistema Mixto	<u>2</u>	2	0	0	0
Salida a La Ley 63 (Adultos)	<u>2</u>	2	0	0	0
Extinción de la Acción Penal	<u>67</u>	62	2	1	2
Criterio de Oportunidad por Resolución del Fiscal	<u>746</u>	537	69	103	37
Otros tipos de salidas	<u>18</u>	0	0	0	18
Llamamiento a Juicio	<u>4</u>	3	1	0	0
Sobreseimiento	<u>51</u>	17	26	0	8
Conciliación	<u>69</u>	68	0	1	0
Mediación	<u>6</u>	6	0	0	0
Desistimiento (2)	<u>7</u>	7	0	0	0
Solicitud Declinatoria	<u>17</u>	17	0	0	0
Archivo de Ley 39	<u>1</u>	1	0	0	0
Archivo de Expediente	<u>1</u>	1	0	0	0
Solicitud de Prorroga	<u>0</u>	0	0	0	0
Otras solicitudes	<u>24</u>	0	0	24	0

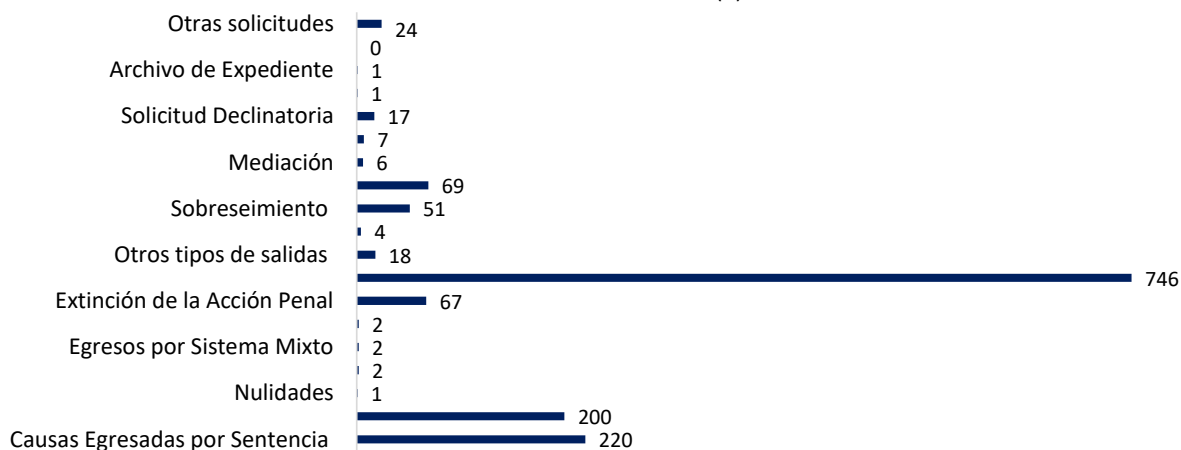
(P) Cifras preliminares.

(1) Los Datos mostrados en este cuadro corresponden a los 2 Sistemas procesales.

(2) En la Provincia de Panamá Oeste y Colón se dieron salidas por desistimiento decretadas por el Fiscal, mediante la Ley 40 sin ir a una audiencia.

Fuente: Centro de Estadísticas, Ministerio Público, Fiscalías Superiores de Adolescentes a Nivel Nacional.

Gráfico 4. NÚMEROS DE CAUSAS EGRESADAS DEFINITIVAS EN LAS FISCALÍAS SUPERIORES DE ADOLESCENTES A NIVEL NACIONAL, POR DISTRITO JUDICIAL, SEGÚN TIPO DEL 1 DE ENERO AL 30 DE JUNIO DEL 2023 (P)



Fuente: Centro de Estadísticas, Ministerio Público, Fiscalías Superiores de Adolescentes a Nivel Nacional.



MINISTERIO PÚBLICO

PROCURADURÍA GENERAL DE LA NACIÓN

Cuadro 6. NÚMERO DE SENTENCIAS EN LAS FISCALÍAS SUPERIORES DE ADOLESCENTES A NIVEL NACIONAL, POR DISTRITO JUDICIAL, SEGÚN TIPO DE PROCEDIMIENTO

DEL 1 DE ENERO AL 30 DE JUNIO DEL 2023 (P)

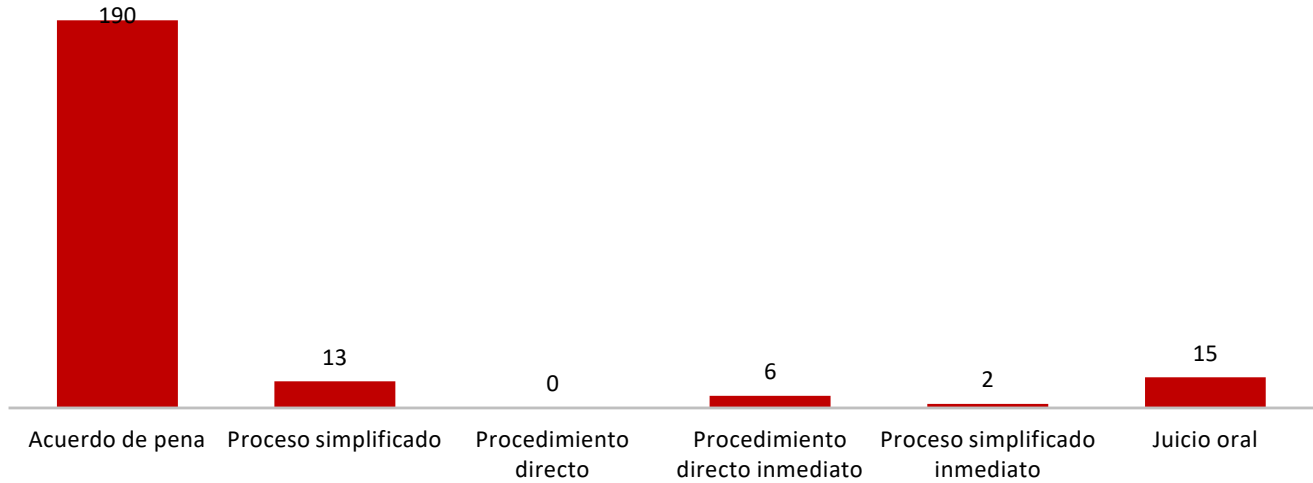
Tipo de Procedimiento (1)	Total	Distrito Judicial			
		Primer Distrito Judicial	Segundo Distrito Judicial	Tercer Distrito Judicial	Cuarto Distrito Judicial
Total....	<u>226</u>	<u>177</u>	<u>20</u>	<u>20</u>	<u>9</u>
Acuerdo de pena	<u>190</u>	153	19	17	1
Proceso simplificado	<u>13</u>	13	0	0	0
Procedimiento directo	<u>0</u>	0	0	0	0
Procedimiento directo inmediato	<u>6</u>	6	0	0	0
Proceso simplificado inmediato	<u>2</u>	2	0	0	0
Juicio oral	<u>15</u>	3	1	3	8

(P) Cifras preliminares.

(1) La información presentada en este cuadro corresponde a datos por carpeta.

Fuente: Centro de Estadísticas, Ministerio Público, Fiscalías Superiores de Adolescentes a Nivel Nacional.

Gráfico 5. NÚMERO DE SENTENCIAS EN LAS FISCALÍAS SUPERIORES DE ADOLESCENTES A NIVEL NACIONAL, POR DISTRITO JUDICIAL, SEGÚN TIPO DE PROCEDIMIENTO DEL 1 DE ENERO AL 30 DE JUNIO DEL 2023 (P)



Fuente: Centro de Estadísticas, Ministerio Público, Fiscalías Superiores de Adolescentes a Nivel Nacional.



MINISTERIO PÚBLICO
PROCURADURÍA GENERAL DE LA NACIÓN

Cuadro 7. NÚMERO DE SENTENCIA EN LAS FISCALÍAS SUPERIORES DE ADOLESCENTES
A NIVEL NACIONAL, POR DISTRITO JUDICIAL, SEGÚN TIPO DE FALLO DE LAS SENTENCIAS
DEL 1 DE ENERO AL 30 DE JUNIO DEL 2023 (P)

Fallo de las Sentencias (1)	Total (2)	Distrito Judicial			
		Primer Distrito Judicial	Segundo Distrito Judicial	Tercer Distrito Judicial	Cuarto Distrito Judicial
Total....	<u>245</u>	<u>196</u>	<u>20</u>	<u>20</u>	<u>9</u>
Condenatorio	<u>242</u>	194	20	19	9
Absolutorio	<u>3</u>	2	0	1	0
Mixta	<u>0</u>	0	0	0	0

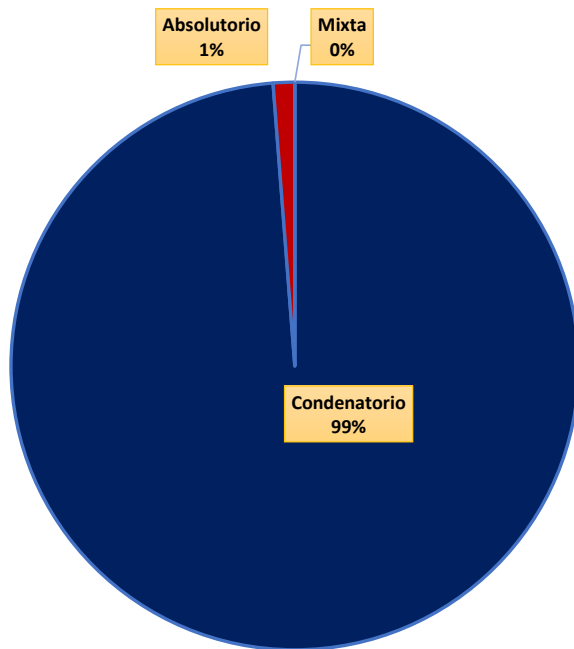
(P) Cifras preliminares.

(1) Los datos presentados en este cuadro corresponden a cifras por carpetas.

(2) Los Datos mostrados en este cuadro corresponden a los 2 Sistemas procesales.

Fuente: Centro de Estadísticas, Ministerio Público, Fiscalías Superiores de Adolescentes a Nivel Nacional.

Gráfico 6. DISTRIBUCIÓN PORCENTUAL DE SENTENCIA EN LAS FISCALÍAS SUPERIORES DE ADOLESCENTES
A NIVEL NACIONAL, POR DISTRITO JUDICIAL, SEGÚN TIPO DE FALLO DE LAS SENTENCIAS
DEL 1 DE ENERO AL 30 DE JUNIO DEL 2023 (P)



Fuente: Centro de Estadísticas, Ministerio Público, Fiscalías Superiores de Adolescentes a Nivel Nacional.



MINISTERIO PÚBLICO
PROCURADURÍA GENERAL DE LA NACIÓN

Cuadro 8. NÚMERO DE PROCEDIMIENTOS ALTERNOS DE SOLUCIÓN DE CONFLICTO PENAL, APLICADOS EN LAS FISCALÍAS ADOLESCENTES A NIVEL NACIONAL, POR DISTRITO JUDICIAL, SEGÚN TIPO DEL 1 DE ENERO AL 30 DE JUNIO DEL 2023 (P)

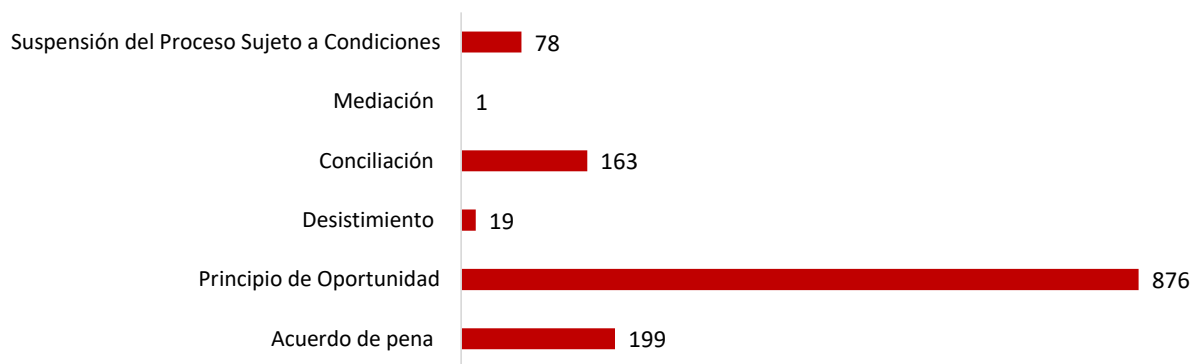
Procedimientos Alternos de Solución de Conflictos (1)	Total	Distrito Judicial			
		Primer Distrito Judicial	Segundo Distrito Judicial	Tercer Distrito Judicial	Cuarto Distrito Judicial
Total....	<u>1336</u>	<u>1,025</u>	<u>138</u>	<u>125</u>	<u>48</u>
Acuerdo de pena	<u>199</u>	161	19	18	1
Principio de Oportunidad	<u>876</u>	639	88	103	46
Desistimiento	<u>19</u>	18	1	0	0
Conciliación	<u>163</u>	162	0	1	0
Mediación	<u>1</u>	1	0	0	0
Suspensión del Proceso Sujeto a Condiciones	<u>78</u>	44	30	3	1

(P) Cifras preliminares.

(1) Los datos presentados en este cuadro corresponden a cifras por personas.

Fuente: Centro de Estadísticas, Ministerio Público, Fiscalías Superiores de Adolescentes a Nivel Nacional.

Gráfico 7. NÚMERO DE PROCEDIMIENTOS ALTERNOS DE SOLUCIÓN DE CONFLICTO PENAL, APLICADOS EN LAS FISCALÍAS SUPERIORES DE ADOLESCENTES A NIVEL NACIONAL, POR DISTRITO JUDICIAL, SEGÚN TIPO DEL 1 DE ENERO AL 30 DE JUNIO DEL 2023 (P)



Fuente: Centro de Estadísticas, Ministerio Público, Fiscalías Superiores de Adolescentes a Nivel Nacional.