



MINISTERIO PÚBLICO
PROCURADURÍA GENERAL DE LA NACIÓN
Cuadro N°1. PERSONAS ATENDIDAS EN EL CENTRO DE ATENCIÓN CIUDADANA DEL
PRIMER DISTRITO JUDICIAL; POR SERVICIOS, SEGÚN PROVINCIA:
DEL 1 AL 31 DE MAYO DEL 2023

SERVICIOS	TOTAL	COLÓN	PANAMÁ	PANAMÁ OESTE
TOTAL...	6144	185	5100	859
Denuncias o Querellas en TURNO	583	12	475	96
Mediación / Conciliación	157	1	145	11
Diligencias en el Servicio de Investigación / Entrevistas, Entrega de Documentos	2524	2	2274	248
Unidad de Homicidios	20	0	16	4
Fiscalía de Familia	487	0	429	58
Fiscalía de Adolescentes	12	0	0	12
Cita en la Unidad de Apoyo a Víctimas	28	0	0	28
Centro de Custodia de Bienes Aprehendidos	0	0	0	0
Copia de la Carpetilla	25	0	23	2
Copia de Diligencias / Revisión de Carpetillas	516	20	491	5
Queja o Reclamo	2	0	2	0
Información sobre su Proceso Penal	1366	150	1166	50
Información sobre los servicios que brinda el Ministerio Público	106	0	68	38
Su denuncia no es competencia del Ministerio Público	7	0	3	4
Notificación SPA	309	0	7	302
Notificación Descarga	1	0	0	1
Personería	1	0	1	0
Fiscalía de Droga	0	0	0	0

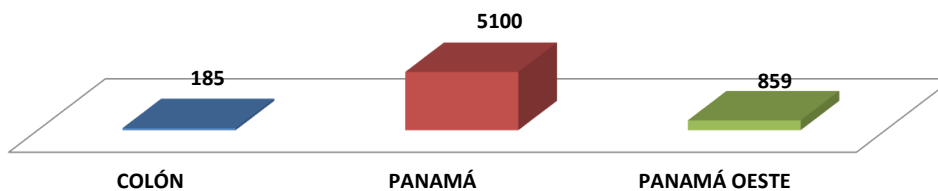
Fuente: Centro de Estadística; Atención Ciudadana.

Análisis:

El Centro de Atención Ciudadana del Primer Distrito Judicial, para el mes de Mayo, atendió un total de 6144 personas, 185 en la provincia de Colón, 5100 en la provincia de Panamá; y 859 en la provincia de Panamá Oeste donde la mayor cantidad de atenciones fue por Diligencias en el Servicio de Investigación / Entrevistas, Entrega de Documentos con 2524 personas que representa un 41.1 %.



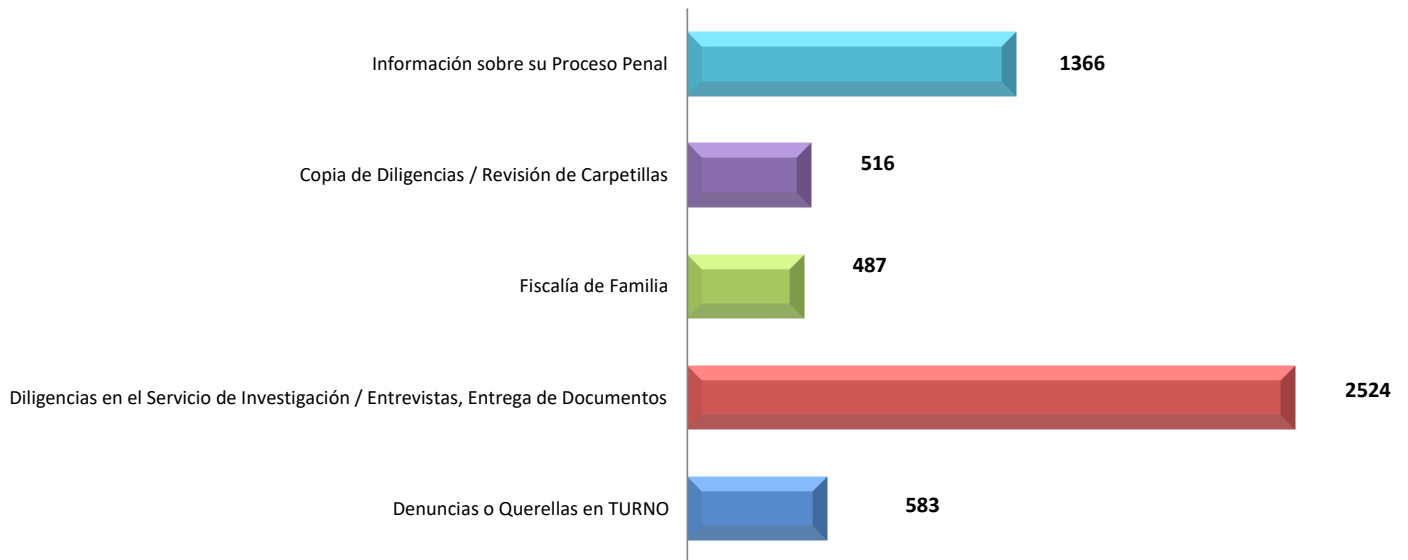
MINISTERIO PÚBLICO
Gráfico N°1. PERSONAS ATENDIDAS EN EL CENTRO DE INFORMACIÓN DE ATENCIÓN CIUDADANA DEL,
PRIMER DISTRITO JUDICIAL, POR SERVICIO; SEGÚN PROVINCIA:
DEL 1 AL 31 DE MAYO DEL 2023



Fuente: Centro de Estadística; Atención Ciudadana .



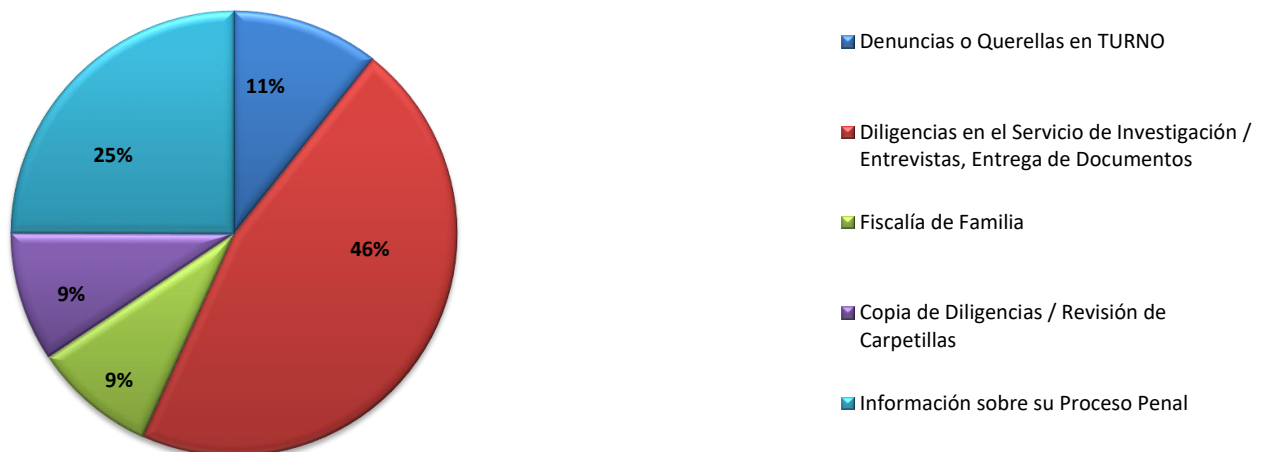
MINISTERIO PÚBLICO
Gráfico N°2. SERVICIOS DE ATENCIÓN CIUDADANA CON MAYOR
INCIDENCIA DEL PRIMER DISTRITO JUDICIAL DE PANAMÁ
DEL 1 AL 31 DE MAYO DEL 2023



Fuente: Centro de Estadística; Atención Ciudadana



MINISTERIO PÚBLICO
Gráfico N°3. PORCENTAJE DE LOS SERVICIOS DE ATENCIÓN CIUDADANA CON MAYOR
INCIDENCIA DEL PRIMER DISTRITO JUDICIAL DE PANAMÁ
DEL 1 AL 31 DE MAYO DEL 2023



Fuente: Centro de Estadística; Atención Ciudadana



MINISTERIO PÚBLICO
PROCURADURÍA GENERAL DE LA NACIÓN
Cuadro N°2. PERSONAS ATENDIDAS EN EL CENTRO DE ATENCIÓN CIUDADANA DEL
SEGUNDO DISTRITO JUDICIAL; POR SERVICIOS, SEGÚN PROVINCIA:
DEL 1 AL 31 DE MAYO DEL 2023

SERVICIOS	TOTAL	COCLÉ	VERAGUAS
TOTAL...	1634	543	1091
Denuncias o Querellas en TURNO	297	151	146
Mediación / Conciliación	0	0	0
Diligencias en el Servicio de Investigación / Entrevistas, Entrega de Documentos	932	338	594
Unidad de Homicidios	10	9	1
Fiscalía de Familia	2	2	0
Fiscalía de Adolescentes	0	0	0
Cita en la Unidad de Apoyo a Víctimas	0	0	0
Centro de Custodia de Bienes Aprehendidos	0	0	0
Copia de la Carpetilla	9	0	9
Copia de Diligencias / Revisión de Carpetillas	156	24	132
Queja o Reclamo	4	0	4
Información sobre su Proceso Penal	161	19	142
Información sobre los servicios que brinda el Ministerio Público	1	0	1
Su denuncia no es competencia del Ministerio Público	26	0	26
Notificación SPA	36	0	36
Notificación Descarga	0	0	0
Personería	0	0	0
Fiscalía de Droga	0	0	0

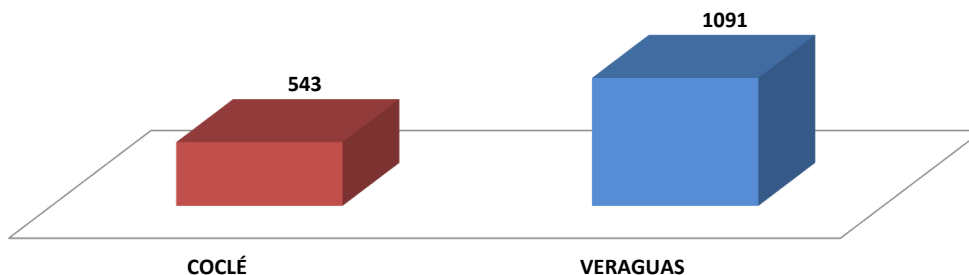
Fuente: Centro de Estadística; Atención Ciudadana.

Análisis:

El Centro de Atención Ciudadana del Segundo Distrito Judicial, para el mes de Mayo, atendió un total de 1634 personas, 543 en la provincia de Coclé y 1091 en la provincia de Veraguas; donde la mayor cantidad atenciones fue por Diligencias en el Servicio de Investigación / Entrevistas, Entrega de Documentos con 932 personas que representa un 57 %.



MINISTERIO PÚBLICO
Gráfico N°4. PERSONAS ATENDIDAS EN EL CENTRO DE INFORMACIÓN DE ATENCIÓN CIUDADANA DEL,
SEGUNDO DISTRITO JUDICIAL, POR SERVICIO; SEGÚN PROVINCIA:
DEL 1 AL 31 DE MAYO DEL 2023

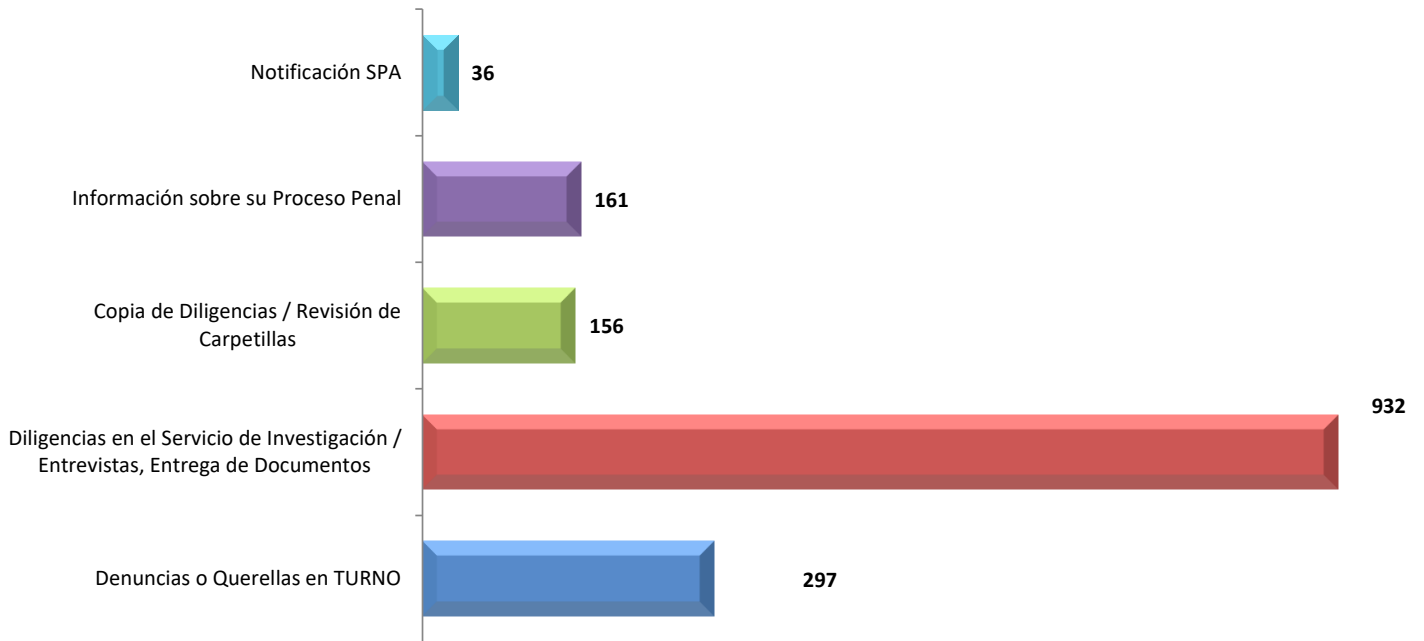


Fuente: Centro de Estadística; Atención Ciudadana



MINISTERIO PÚBLICO

**Gráfico N°5. SERVICIOS DE ATENCIÓN CIUDADANA CON MAYOR
INCIDENCIA DEL SEGUNDO DISTRITO JUDICIAL DE PANAMÁ
DEL 1 AL 31 DE MAYO DEL 2023**

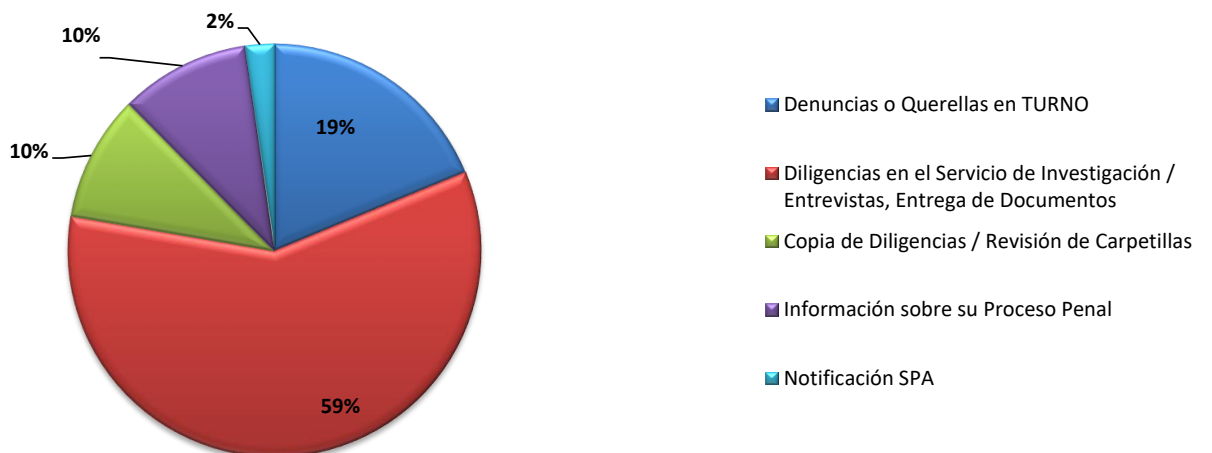


Fuente: Centro de Estadística; Atención Ciudadana .



MINISTERIO PÚBLICO

**Gráfico N°6. PORCENTAJES DE LOS SERVICIOS DE ATENCIÓN CIUDADANA CON MAYOR
INCIDENCIA DEL SEGUNDO DISTRITO JUDICIAL DE PANAMÁ
DEL 1 AL 31 DE MAYO DEL 2023**



Fuente: Centro de Estadística; Atención Ciudadana



MINISTERIO PÚBLICO
PROCURADURÍA GENERAL DE LA NACIÓN
Cuadro N°3. PERSONAS ATENDIDAS EN EL CENTRO DE ATENCIÓN CIUDADANA DEL
TERCER DISTRITO JUDICIAL; POR SERVICIOS, SEGÚN PROVINCIA:
DEL 1 AL 31 DE MAYO DEL 2023

SERVICIOS	TOTAL	CHIRIQUÍ	BOCAS DEL TORO
TOTAL...	1912	1863	49
Denuncias o Querellas en TURNO	380	351	29
Mediación / Conciliación	1	1	0
Diligencias en el Servicio de Investigación / Entrevistas, Entrega de Documentos	333	325	8
Unidad de Homicidios	14	14	0
Fiscalía de Familia	330	329	1
Fiscalía de Adolescentes	29	29	0
Cita en la Unidad de Apoyo a Víctimas	8	8	0
Centro de Custodia de Bienes Aprehendidos	3	3	0
Copia de la Carpetilla	0	0	0
Copia de Diligencias / Revisión de Carpetillas	234	234	0
Queja o Reclamo	2	2	0
Información sobre su Proceso Penal	38	38	0
Información sobre los servicios que brinda el Ministerio Público	1	1	0
Su denuncia no es competencia del Ministerio Público	1	1	0
Notificación SPA	535	524	11
Notificación Descarga	3	3	0
Personería	0	0	0
Fiscalía de Droga	0	0	0

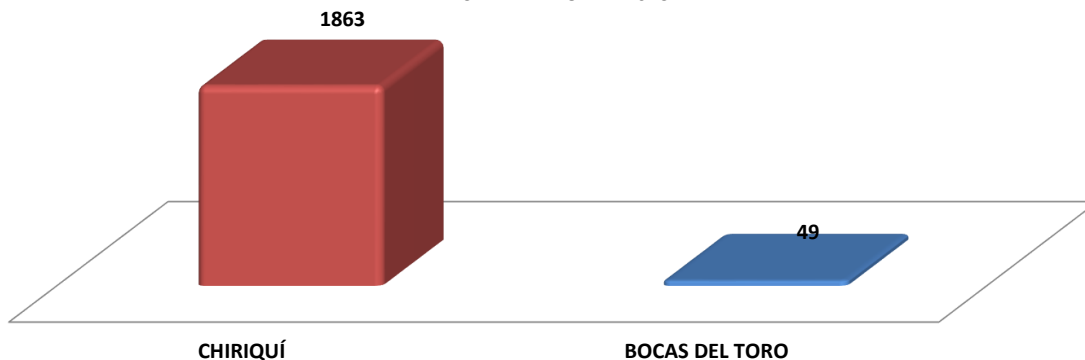
Fuente: Centro de Estadística; Atención Ciudadana.

Análisis:

El Centro de Atención Ciudadana del Tercer Distrito Judicial, para el mes de Mayo, atendió un total de 1912 personas, 1863 en la provincia de Chiriquí y 49 en la provincia de Bocas del Toro; donde la mayor cantidad de atendidos fue por Notificación SPA con 535 personas que representa un 28 %.



MINISTERIO PÚBLICO
Gráfico N°7. PERSONAS ATENDIDAS EN EL CENTRO DE INFORMACIÓN DE ATENCIÓN CIUDADANA DEL,
TERCER DISTRITO JUDICIAL, POR SERVICIO; SEGÚN PROVINCIA:
DEL 1 AL 31 DE MAYO DEL 2023

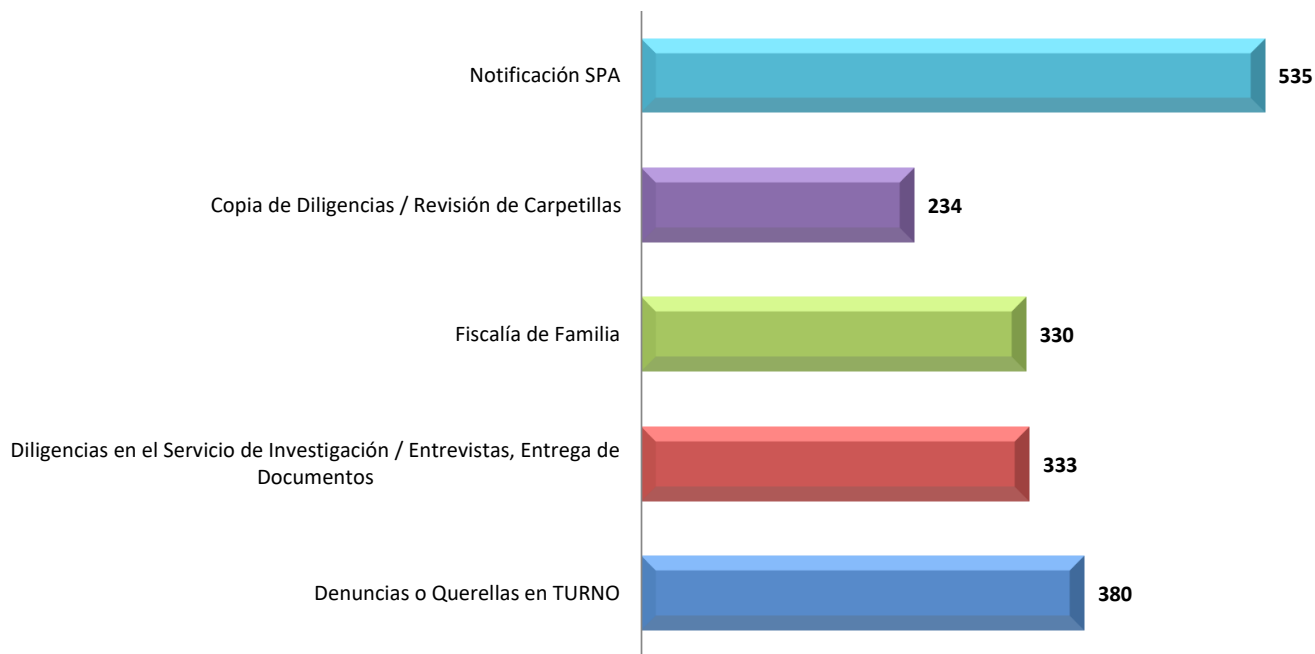


Fuente: Centro de Estadística; Atención Ciudadana .



MINISTERIO PÚBLICO

**Gráfico N°8. SERVICIOS DE ATENCIÓN CIUDADANA CON MAYOR INCIDENCIA
INCIDENCIA DEL TERCER DISTRITO JUDICIAL DE PANAMÁ
DEL 1 AL 31 DE MAYO DEL 2023**

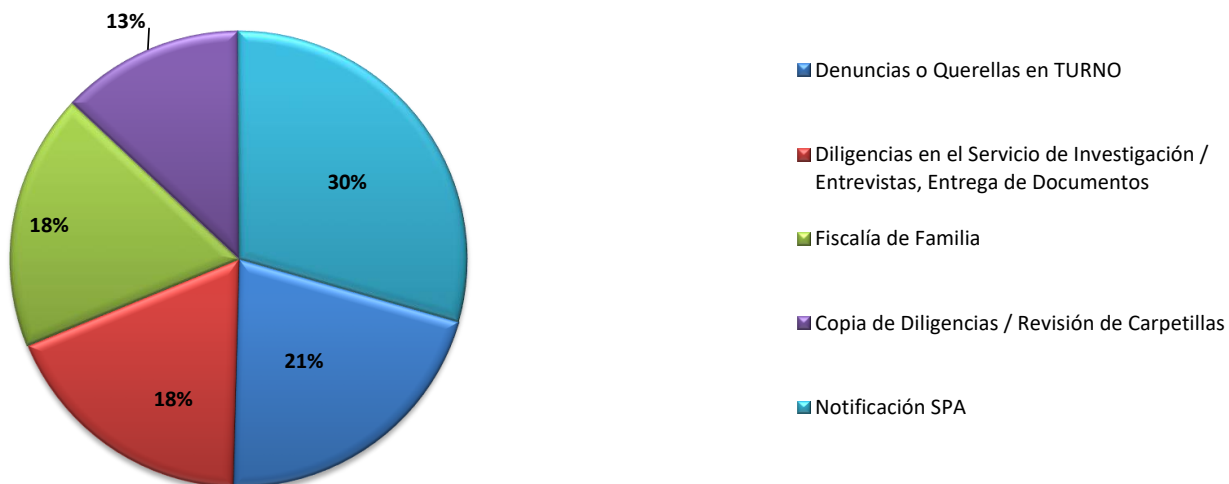


Fuente: Centro de Estadística; Atención Ciudadana .



MINISTERIO PÚBLICO

**Gráfico N°9. PORCENTAJE DE LOS SERVICIOS DE ATENCIÓN CIUDADANA CON MAYOR
INCIDENCIA DEL TERCER DISTRITO JUDICIAL DE PANAMÁ
DEL 1 AL 31 DE MAYO DEL 2023**



Fuente: Centro de Estadística; Atención Ciudadana



MINISTERIO PÚBLICO
PROCURADURÍA GENERAL DE LA NACIÓN
Cuadro N°4. PERSONAS ATENDIDAS EN EL CENTRO DE ATENCIÓN CIUDADANA DEL
CUARTO DISTRITO JUDICIAL; POR SERVICIOS, SEGÚN PROVINCIA:
DEL 1 AL 31 DE MAYO DEL 2023

SERVICIOS	TOTAL	LOS SANTOS	HERRERA
TOTAL...	862	350	512
Denuncias o Querellas en TURNO	53	21	32
Mediación / Conciliación	0	0	0
Diligencias en el Servicio de Investigación / Entrevistas, Entrega de Documentos	514	231	283
Unidad de Homicidios	2	2	0
Fiscalía de Familia	0	0	0
Fiscalía de Adolescentes	0	0	0
Cita en la Unidad de Apoyo a Víctimas	3	3	0
Centro de Custodia de Bienes Aprehendidos	6	0	6
Copia de la Carpetilla	6	4	2
Copia de Diligencias / Revisión de Carpetillas	16	12	4
Queja o Reclamo	0	0	0
Información sobre su Proceso Penal	34	29	5
Información sobre los servicios que brinda el Ministerio Público	24	23	1
Su denuncia no es competencia del Ministerio Público	88	25	63
Notificación SPA	116	0	116
Notificación Descarga	0	0	0
Personería	0	0	0
Fiscalía de Droga	0	0	0

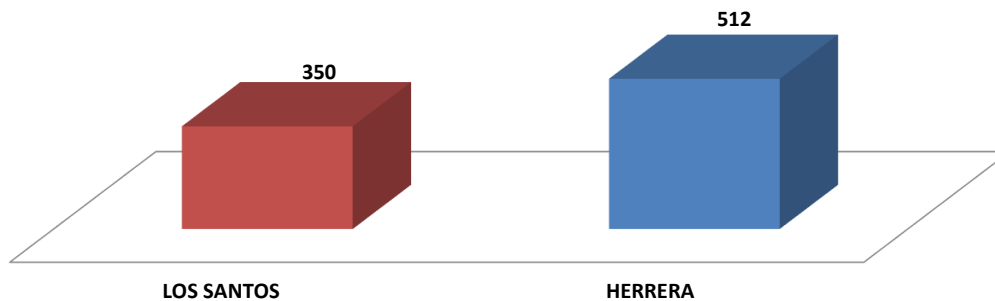
Fuente: Centro de Estadística; Atención Ciudadana.

Análisis:

El Centro de Atención Ciudadana del Cuarto Distrito Judicial, para el mes de Mayo, atendió un total de 862 personas, 350 en la provincia de Los Santos y 512 en la provincia de Herrera; donde su mayor cantidad de atendidos fue por Diligencias en el Servicio de Investigación / Entrevistas, Entrega de Documentos con 514 personas que representa un 59.6 %.



MINISTERIO PÚBLICO
Gráfico N°10. PERSONAS ATENDIDAS EN EL CENTRO DE INFORMACIÓN DE ATENCIÓN CIUDADANA DEL,
CUARTO DISTRITO JUDICIAL, POR SERVICIO; SEGÚN PROVINCIA:
DEL 1 AL 31 DE MAYO DEL 2023

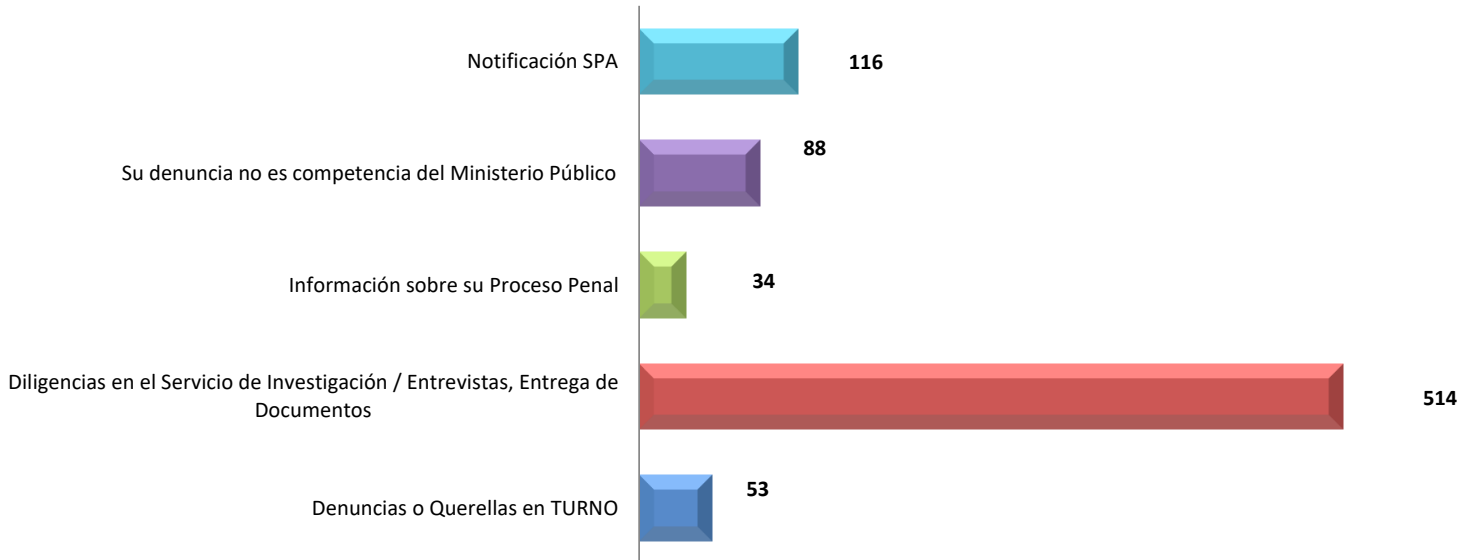


Fuente: Centro de Estadística; Atención Ciudadana



MINISTERIO PÚBLICO

Gráfico N°11. SERVICIOS DE ATENCIÓN CIUDADANA CON MAYOR INCIDENCIA DEL CUARTO DISTRITO JUDICIAL DE PANAMÁ DEL 1 AL 31 DE MAYO DEL 2023

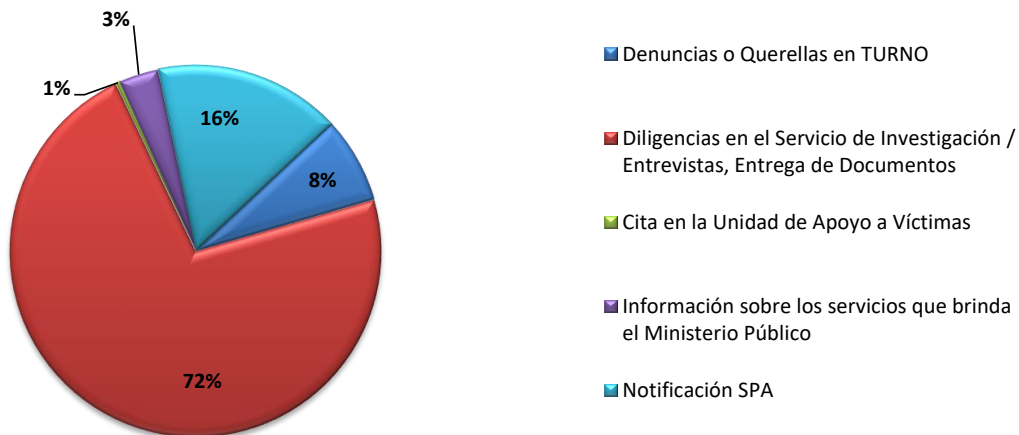


Fuente: Centro de Estadística; Atención Ciudadana



MINISTERIO PÚBLICO

Gráfico N°12. PORCENTAJES DE LOS SERVICIOS DE ATENCIÓN CIUDADANA CON MAYOR INCIDENCIA DEL CUARTO DISTRITO JUDICIAL DE PANAMÁ DEL 1 AL 31 DE MAYO DEL 2023



Fuente: Centro de Estadística; Atención Ciudadana