



**MINISTERIO PÚBLICO  
FISCALÍA SUPERIOR ESPECIALIZADA ANTICORRUPCIÓN  
CUADRO 1. MOVIMIENTOS DE EXPEDIENTES Y CARPETAS  
DEL 1 DE ENERO AL 31 DE MAYO DE 2023 (p)**

MOVIMIENTO DE EXPEDIENTES Y CARPETAS	TOTAL
<b>ENTRADAS TOTALES</b>	<b>718</b>
ENTRADAS PRIMER INGRESO**	715
PENALES ADJUDICADOS POR EL JUZGADO	3
ENTRADAS PRORROGA	0
ENTRADAS REAPERTURA	0
ENTRADAS REINGRESO	0
<b>SALIDAS</b>	<b>803</b>

(P): Se refiere a cifras Preliminares.

\*\*Nota: Son entradas que corresponde al Sistema Penal Acusatorio.

Fuente: Ministerio Público, Fiscalía Superior Especializada Anticorrupción.

**Gráfica 1. MOVIMIENTOS DE EXPEDIENTES Y CARPETAS EN LA FISCALÍA SUPERIOR ESPECIALIZADA ANTICORRUPCIÓN: DEL 1 DE ENERO AL 31 DE MAYO DE 2023 (p)**



Fuente: Ministerio Público, Fiscalía Superior Especializada Anticorrupción

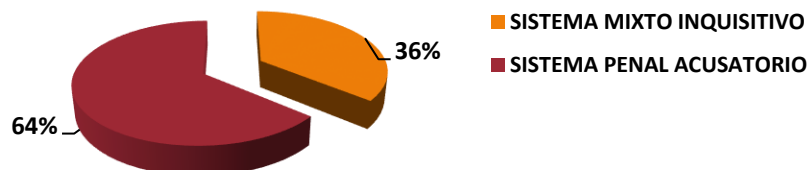
**MINISTERIO PÚBLICO  
FISCALÍA SUPERIOR ESPECIALIZADA ANTICORRUPCIÓN  
CUADRO 2. CANTIDAD DE AUDIENCIAS REALIZADAS, SEGÚN SISTEMA  
DEL 1 DE ENERO AL 31 DE MAYO DE 2023 (p)**

TIPO DE SISTEMA	TOTAL	%
<b>TOTAL</b>	<b>988</b>	<b>100.0%</b>
SISTEMA MIXTO INQUISITIVO	355	36%
SISTEMA PENAL ACUSATORIO	633	64%

(P): Se refiere a cifras Preliminares.

Fuente: Ministerio Público, Fiscalía Superior Especializada Anticorrupción .

**Gráfica 2. PORCENTAJE DE AUDIENCIA REALIZADAS POR LA FISCALÍA SUPERIOR ESPECIALIZADA ANTICORRUPCIÓN SEGÚN SISTEMA: DEL 1 DE ENERO AL 31 DE MAYO DE 2023 (p)**



Fuente: Ministerio Público, Fiscalía Superior Especializada Anticorrupción.



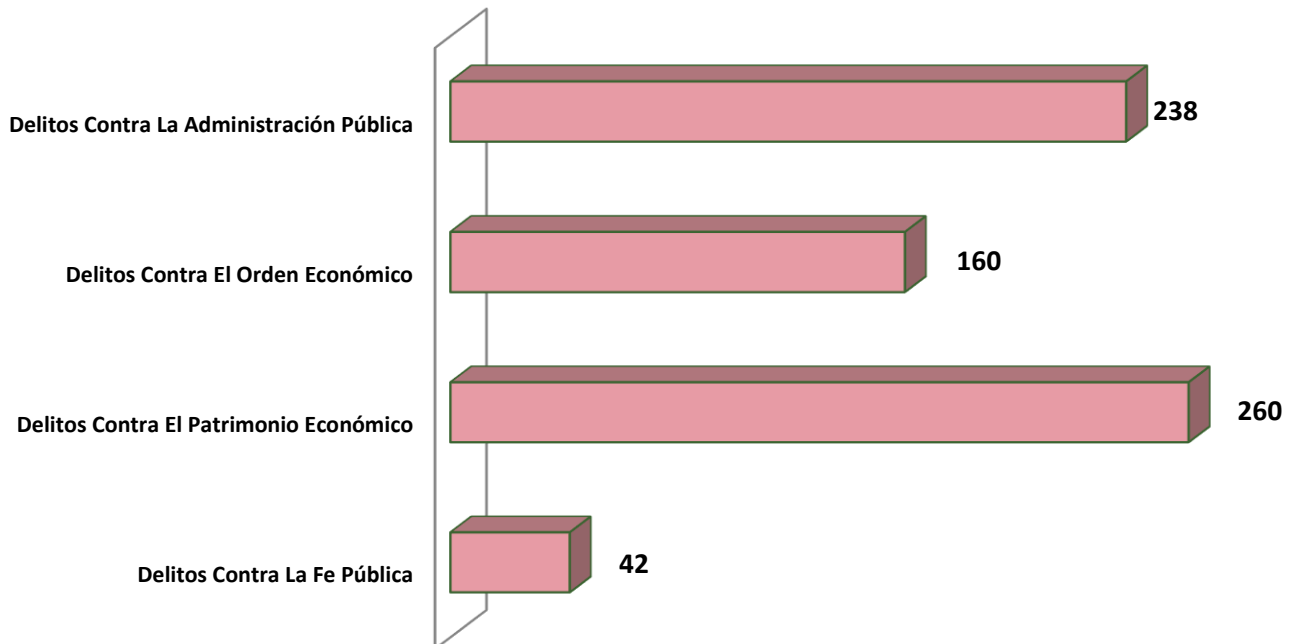
**MINISTERIO PÚBLICO  
FISCALÍA SUPERIOR ESPECIALIZADA ANTICORRUPCIÓN  
CUADRO 3. ENTRADAS DE PRIMER INGRESO SEGÚN DELITO GENÉRICO  
DEL 1 DE ENERO AL 31 DE MAYO DE 2023 (p)**

TIPOS DE DELITO GENÉRICO	NÚMERO	%
<b>Total</b>	<b>715</b>	<b>100%</b>
Delitos Contra La Libertad	2	0.3%
Delitos Contra La Vida y La Integridad Personal	7	1.0%
Delitos Contra La Fe Pública	42	5.9%
Delitos Contra El Patrimonio Económico	260	36.4%
Delitos Contra El Orden Económico	160	22.4%
Delitos Contra La Administración Pública	238	33.3%
Otros Delitos	6	0.8%

(P): Se refiere a cifras Preliminares.

Fuente: Ministerio Público, Fiscalía Superior Especializada Anticorrupción.

**Gráfica 3. NÚMERO DE ENTRADAS DE PRIMER INGRESO EN LA FISCALÍA SUPERIOR  
ESPECIALIZADA ANTICORRUPCIÓN SEGÚN DELITOS GENÉRICO: DEL 1 DE ENERO AL 31 DE MAYO DE 2023 (p)**



Fuente: Ministerio Público, Fiscalía Superior Especializada Anticorrupción.



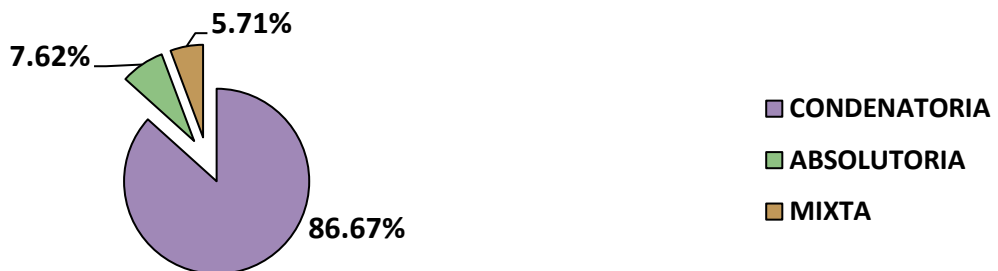
**MINISTERIO PÚBLICO  
FISCALÍA SUPERIOR ESPECIALIZADA ANTICORRUPCIÓN  
CUADRO 4. SENTENCIAS SEGÚN FALLO  
DEL 1 DE ENERO AL 31 DE MAYO DE 2023 (p)**

TIPO DE SENTENCIAS	TOTAL	%
<b>TOTAL</b>	<b>105</b>	<b>100.0%</b>
CONDENATORIA	91	86.67%
ABSOLUTORIA	8	7.62%
MIXTA	6	5.71%

(P): Se refiere a cifras Preliminares.

Fuente: Ministerio Público, Fiscalía Superior Especializada Anticorrupción.

**Gráfica 4. SENTENCIAS DE LA FISCALÍA SUPERIOR ESPECIALIZADA ANTICORRUPCIÓN SEGÚN FALLO: DEL 1 DE ENERO AL 31 DE MAYO DE 2023 (p)**



Fuente: Ministerio Público, Fiscalía Superior Especializada Anticorrupción

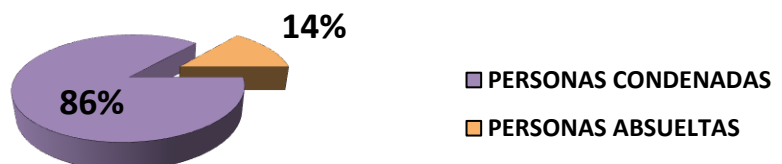
**MINISTERIO PÚBLICO  
FISCALÍA SUPERIOR ESPECIALIZADA ANTICORRUPCIÓN  
CUADRO 5. SENTENCIAS POR PERSONAS SEGÚN FALLO  
DEL 1 DE ENERO AL 31 DE MAYO DE 2023 (p)**

PERSONAS SEGÚN FALLO	NÚMERO	%
<b>TOTAL</b>	<b>173</b>	<b>100%</b>
PERSONAS CONDENADAS	149	86%
PERSONAS ABSUELTAS	24	14%

(P): Se refiere a cifras Preliminares.

Fuente: Ministerio Público, Fiscalía Superior Especializada Anticorrupción.

**Gráfica 5. SENTENCIA POR PERSONAS EN LA FISCALÍA SUPERIOR ESPECIALIZADA ANTICORRUPCIÓN SEGÚN FALLO: DEL 1 DE ENERO AL 31 DE MAYO DE 2023 (p)**



Fuente: Ministerio Público, Fiscalía Superior Especializada Anticorrupción.