



MINISTERIO PÚBLICO  
PROCURADURÍA GENERAL DE LA NACIÓN

UNIDAD DE PROTECCIÓN A VÍCTIMAS, TESTIGOS, PERITOS Y DEMÁS INTERVINIENTES

Cuadro 1. CANTIDAD DE PERSONAS ATENDIDAS EN LOS PROCESOS PENALES, POR SEXO Y RANGO EDAD SEGÚN TIPO DE DELITOS GENÉRICOS:  
DEL 1 DE ENERO AL 31 DE MAYO DEL 2023 (P)

Delitos Genéricos	Total (2)	Sexo y Rango Edad												Sin Datos (1)
		Femenino						Masculino						
		0 -9 años	10 -17 años	18 -29 años	30 - 49 años	50 años y Más	Sin Datos (1)	0 -9 años	10 -17 años	18 -29 años	30 - 49 años	50 años y Más	Sin Datos (1)	
<b>Total...</b>	<b>11,321</b>	<b>1,309</b>	<b>2,803</b>	<b>1,480</b>	<b>1,818</b>	<b>830</b>	<b>193</b>	<b>784</b>	<b>833</b>	<b>222</b>	<b>396</b>	<b>431</b>	<b>152</b>	<b>70</b>
Delitos Contra la Vida y la Integridad Personal	<u>1,313</u>	103	110	269	359	111	21	33	70	63	91	50	26	7
Delitos Contra la Libertad	<u>141</u>	4	36	28	15	12	2	7	14	3	11	5	4	0
Delitos Contra la Libertad e Integridad Sexual	<u>3,247</u>	444	1,847	347	138	32	64	130	158	16	21	11	14	25
Delitos Contra el Honor de la Persona Natural	<u>8</u>	0	0	1	2	1	1	0	1	0	0	1	1	0
Delitos Contra el Orden Jurídico Familiar y el Estado Civil	<u>6,146</u>	738	783	785	1,239	629	95	605	559	104	205	329	65	10
Delitos Contra el Patrimonio Económico	<u>316</u>	11	24	32	39	35	6	7	23	26	52	32	15	14
Delitos Contra el Orden Económico	<u>12</u>	0	0	0	0	2	0	0	0	0	2	0	5	3
Delitos Contra la Seguridad Jurídica de los Medios Electrónicos	<u>4</u>	0	1	1	1	0	1	0	0	0	0	0	0	0
Delitos Contra la Seguridad Colectiva	<u>39</u>	1	1	1	5	1	1	1	5	2	1	0	12	8
Delitos Contra la Administración Pública	<u>14</u>	1	0	1	3	1	1	0	0	1	1	2	2	1
Delitos Contra la Fe Pública	<u>4</u>	0	0	0	0	1	0	0	0	0	1	0	2	0
Delitos Contra la Administración de Justicia	<u>24</u>	2	0	8	9	2	0	0	2	0	1	0	0	0
Delitos Contra el Ambiente y el Ordenamiento Territorial	<u>1</u>	0	0	0	0	0	0	0	0	0	1	0	0	0
Delitos Contra la Personalidad Jurídica del Estado	<u>0</u>	0	0	0	0	0	0	0	0	0	0	0	0	0
Delitos Contra la Humanidad	<u>48</u>	5	1	7	8	3	1	1	0	7	9	1	5	0
Sin Datos (1)	<u>4</u>	0	0	0	0	0	0	0	1	0	0	0	1	2

Nota (P): Esta información corresponde a datos preliminares.

(1) Los sin datos corresponden a información que al cierre del informe no contamos con el delito o la edad o el sexo específico de la víctima.

(2) Referente a las personas atendidas en la fase de Juicio oral; esta información la puede ubicar el cuadro 8 y 9 de forma específica.

Fuente: Unidad de Protección a Víctimas, Testigos, Peritos y Demás Intervinientes a Nivel Nacional.



MINISTERIO PÚBLICO  
PROCURADURÍA GENERAL DE LA NACIÓN

UNIDAD DE PROTECCIÓN A VÍCTIMAS, TESTIGOS, PERITOS Y DEMÁS INTERVINIENTES

Cuadro 2. CANTIDAD DE PERSONAS ATENDIDAS EN LOS PROCESOS PENALES, POR ÁREA GEOGRÁFICA SEGÚN TIPO DE DELITO GENÉRICO:  
DEL 1 DE ENERO AL 31 DE MAYO DEL 2023 (P)

Delitos Genéricos	Total (2)	Área Geográfica										
		Panamá	San Miguelito	Panamá Oeste	Colón	Darién	Coclé	Veraguas	Herrera	Los Santos	Chiriquí	Bocas Del Toro
<b>Total...</b>	<b>11,321</b>	<b>3,430</b>	<b>1,000</b>	<b>1,136</b>	<b>702</b>	<b>434</b>	<b>1,046</b>	<b>451</b>	<b>528</b>	<b>626</b>	<b>1,066</b>	<b>902</b>
Delitos Contra la Vida y la Integridad Personal	<u>1,313</u>	344	171	170	56	69	57	36	37	73	176	124
Delitos Contra la Libertad	<u>141</u>	23	13	6	3	4	26	9	9	4	38	6
Delitos Contra la Libertad e Integridad Sexual	<u>3,247</u>	904	157	309	245	146	371	142	70	132	378	393
Delitos Contra el Honor de la Persona Natural	<u>8</u>	2	0	1	0	0	0	2	0	1	1	1
Delitos Contra el Orden Jurídico Familiar y el Estado Civil	<u>6,146</u>	2,101	617	627	376	188	568	232	358	377	443	259
Delitos Contra el Patrimonio Económico	<u>316</u>	34	42	21	11	8	15	26	30	32	16	81
Delitos Contra el Orden Económico	<u>12</u>	1	0	2	0	0	0	0	5	2	0	2
Delitos Contra la Seguridad Jurídica de los Medios Electrónicos	<u>4</u>	1	0	0	0	0	0	1	0	1	0	1
Delitos Contra la Seguridad Colectiva	<u>39</u>	3	0	0	7	1	0	0	9	1	0	18
Delitos Contra la Administración Pública	<u>14</u>	1	0	0	0	0	2	1	1	0	3	6
Delitos Contra la Fe Pública	<u>4</u>	0	0	0	0	0	0	0	2	0	0	2
Delitos Contra la Administración de Justicia	<u>24</u>	2	0	0	0	0	6	0	1	3	3	9
Delitos Contra el Ambiente y el Ordenamiento Territorial	<u>1</u>	0	0	0	0	1	0	0	0	0	0	0
Delitos Contra la Personalidad Jurídica del Estado	<u>0</u>	0	0	0	0	0	0	0	0	0	0	0
Delitos Contra la Humanidad	<u>48</u>	14	0	0	4	16	0	2	6	0	6	0
Sin Datos (1)	<u>4</u>	0	0	0	0	1	1	0	0	0	2	0

Nota (P): Esta información corresponde a datos preliminares.

(1) Los sin datos corresponden a información que al cierre del informe no contamos con el delito.

(2) Referente a las personas atendidas en la fase de Juicio oral; esta información la puede ubicar el cuadro 8 y 9 de forma específica.

Fuente: Unidad de Protección a Víctimas, Testigos, Peritos y Demás Intervinientes a Nivel Nacional.



**MINISTERIO PÚBLICO**  
**PROCURADURÍA GENERAL DE LA NACIÓN**  
**UNIDAD DE PROTECCIÓN A VÍCTIMAS, TESTIGOS, PERITOS Y DEMÁS INTERVINIENTES**  
**Cuadro 3. CANTIDAD DE PERSONAS ATENDIDAS EN LOS PROCESOS PENALES, POR ÁREA GEOGRÁFICA SEGÚN GÉNERO:**  
**DEL 1 DE ENERO AL 31 DE MAYO DEL 2023 (P)**

Sexo	Total	Área Geográfica (2)										
		Panamá	San Miguelito	Panamá Oeste	Colón	Darién	Coclé	Veraguas	Herrera	Los Santos	Chiriquí	Bocas Del Toro
<b>Total...</b>	<b><u>11,321</u></b>	<b><u>3,430</u></b>	<b><u>1,000</u></b>	<b><u>1,136</u></b>	<b><u>702</u></b>	<b><u>434</u></b>	<b><u>1,046</u></b>	<b><u>451</u></b>	<b><u>528</u></b>	<b><u>626</u></b>	<b><u>1,066</u></b>	<b><u>902</u></b>
Masculino	<b><u>2,818</u></b>	847	266	244	185	124	184	111	162	173	308	214
Femenino	<b><u>8,433</u></b>	2,576	734	878	515	309	861	336	366	451	757	650
Sin Datos (1)	<b><u>70</u></b>	7	0	14	2	1	1	4	0	2	1	38

Nota(P): Esta información corresponde a datos preliminares.

(1) Los sin datos corresponden a información que el momento no contamos con el sexo específico de la víctima.

(2) Referente a las personas atendidas en la fase de Juicio oral; esta información la puede ubicar el cuadro 8 y 9 de forma específica.

Fuente: Unidad de Protección a Víctimas, Testigos, Peritos y Demás Intervinientes a Nivel Nacional.

**Gráfico 1. DISTRIBUCIÓN PORCENTUAL DE NÚMEROS DE PERSONAS ATENDIDAS EN LA UNIDAD DE PROTECCIÓN A VÍCTIMAS, TESTIGOS, PERITOS Y DEMÁS INTERVINIENTES DE LOS PROCESOS PENALES, A NIVEL NACIONAL, POR SEXO:**  
**DEL 1 DE ENERO AL 31 DE MAYO DEL 2023 (P)**



Fuente: Unidad de Protección a Víctimas, Testigos, Peritos y Demás Intervinientes a Nivel Nacional.



MINISTERIO PÚBLICO  
PROCURADURÍA GENERAL DE LA NACIÓN  
UNIDAD DE PROTECCIÓN A VÍCTIMAS, TESTIGOS, PERITOS Y DEMÁS INTERVINIENTES  
Cuadro 4. CANTIDAD DE ATENCIONES EN LOS PROCESOS PENALES, POR ÁREA GEOGRÁFICA, SEGÚN TIPOS DE SERVICIOS BRINDADOS:  
DEL 1 DE ENERO AL 31 DE MAYO DEL 2023 (P)

Tipos de Servicios Brindados (1)	Total (3)	Área Geográfica (2)										
		Panamá	San Miguelito	Panamá Oeste	Colón	Darién	Coclé	Veraguas	Herrera	Los Santos	Chiriquí	Bocas Del Toro
<b>Total...</b>	<b>14,064</b>	<b>3,627</b>	<b>1,003</b>	<b>1,255</b>	<b>793</b>	<b>760</b>	<b>1,552</b>	<b>558</b>	<b>899</b>	<b>904</b>	<b>1,343</b>	<b>1,370</b>
Servicio Psicológica	8,855	2,662	818	977	636	181	800	190	367	441	1,029	754
Servicio de Trabajo Social	3,881	856	184	238	67	579	570	314	281	260	307	225
Servicio Legal	1,328	109	1	40	90	0	182	54	251	203	7	391

Nota(P): Esta información corresponde a datos preliminares.

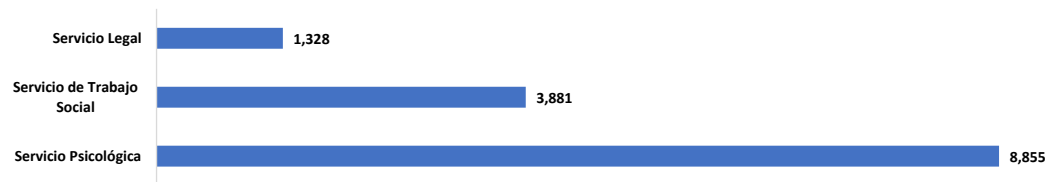
(1) Cabe mencionar que a una víctima se le pueden brindar más de una atención.

(2) Referente a las personas atendidas en la fase de Juicio oral; esta información la puede ubicar el cuadro 8 y 9 de forma específica.

(3) Los sin datos corresponden a información que el momento no contamos con el sexo específico de la víctima.

Fuente: Unidad de Protección a Víctimas, Testigos, Peritos y Demás Intervinientes a Nivel Nacional.

Gráfico 2. CANTIDAD DE ATENCIONES REALIZADAS DE LA UNIDAD DE PROTECCIÓN A VÍCTIMAS, TESTIGOS, PERITOS Y DEMÁS INTERVINIENTES EN LOS PROCESOS PENALES, POR ÁREA GEOGRÁFICA, TIPOS DE SERVICIOS BRINDADOS: DEL 1 DE ENERO AL 31 DE MAYO DEL 2023 (P)



Fuente: Unidad de Protección a Víctimas, Testigos, Peritos y Demás Intervinientes a Nivel Nacional.



MINISTERIO PÚBLICO  
 PROCURADURÍA GENERAL DE LA NACIÓN

UNIDAD DE PROTECCIÓN A VÍCTIMAS, TESTIGOS, PERITOS Y DEMÁS INTERVINIENTES

Cuadro 5. CANTIDAD DE PERSONAS ATENDIDAS EN LOS PROCESOS PENALES; POR ÁREA GEOGRÁFICA, SEGÚN TIPO DE RELACIÓN CON LA VÍCTIMA:  
 DEL 1 DE ENERO AL 31 DE MAYO DEL 2023 (P)

Relación con la Víctima	Total (2)	Área Geográfica (2)										
		Panamá	San Miguelito	Panamá Oeste	Colón	Darién	Coclé	Veraguas	Herrera	Los Santos	Chiriquí	Bocas Del Toro
<b>Total...</b>	<b><u>11,321</u></b>	<b><u>3,430</u></b>	<b><u>1,000</u></b>	<b><u>1,136</u></b>	<b><u>702</u></b>	<b><u>434</u></b>	<b><u>1,046</u></b>	<b><u>451</u></b>	<b><u>528</u></b>	<b><u>626</u></b>	<b><u>1,066</u></b>	<b><u>902</u></b>
Conocidos	<u>2,168</u>	667	264	282	155	67	182	50	107	138	127	129
Familiares	<u>5,415</u>	1,621	412	513	332	161	602	237	306	366	583	282
Ninguno	<u>2,944</u>	1,046	324	144	205	151	139	116	78	83	167	491
Por Determinar (1)	<u>794</u>	96	0	197	10	55	123	48	37	39	189	0

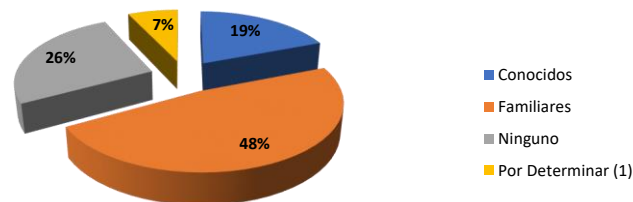
Nota(P): Esta información corresponde a datos preliminares.

(1) Los sin datos corresponden aquellas personas con la que no se cuenta con la relación específica de la víctima.

(2) Referente a las personas atendidas en la fase de Juicio oral; esta información la puede ubicar el cuadro 8 y 9 de forma específica.

Fuente: Unidad de Protección a Víctimas, Testigos y Demás Intervinientes a Nivel Nacional.

Gráfico 3. DISTRIBUCIÓN PORCENTUAL DE NÚMERO DE ATENCIONES EN LOS PROCESOS PENALES; A NIVEL NACIONAL, POR ÁREA GEOGRÁFICA SEGÚN TIPO DE RELACIÓN CON LA VÍCTIMA:  
 DEL 1 DE ENERO AL 31 DE MAYO DEL 2023 (P)



Fuente: Unidad de Protección a Víctimas, Testigos y Demás Intervinientes a Nivel Nacional.



MINISTERIO PÚBLICO  
PROCURADURÍA GENERAL DE LA NACIÓN

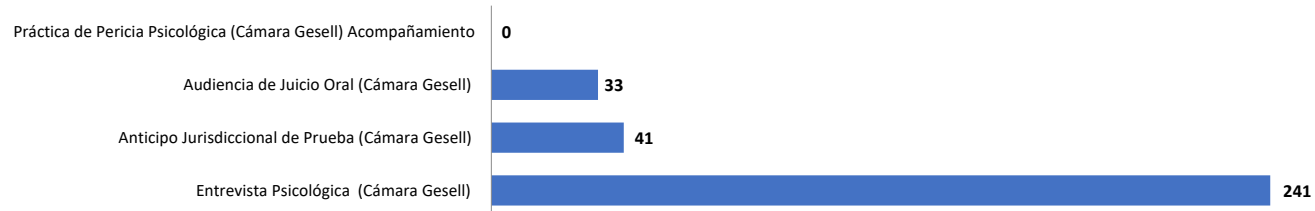
UNIDAD DE PROTECCIÓN A VÍCTIMAS, TESTIGOS, PERITOS Y DEMÁS INTERVINIENTES

Cuadro 6. CANTIDAD DE ATENCIONES EN CÁMARA GESELL REALIZADAS EN LOS PROCESOS PENALES, POR ÁREA GEOGRÁFICA SEGÚN, TIPOS DE SERVICIOS BRINDADOS:  
DEL 1 DE ENERO AL 31 DE MAYO DEL 2023 (P)

Tipos de Servicios Brindados	Área Geográfica										
	Total	Panamá	Colón	San Miguelito	Panamá Oeste	Darién	Coclé	Herrera	Los Santos	Chiriquí	Bocas Del Toro
<b>Total...</b>	<b>315</b>	<b>52</b>	<b>36</b>	<b>38</b>	<b>85</b>	<b>1</b>	<b>2</b>	<b>15</b>	<b>28</b>	<b>15</b>	<b>43</b>
Entrevista Psicológica (Cámara Gesell)	241	47	23	20	62	1	0	15	28	4	41
Anticipo Jurisdiccional de Prueba (Cámara Gesell)	41	5	4	15	5	0	2	0	0	8	2
Audiencia de Juicio Oral (Cámara Gesell)	33	0	9	3	18	0	0	0	0	3	0
Práctica de Pericia Psicológica (Cámara Gesell) Acompañamiento	0	0	0	0	0	0	0	0	0	0	0

Fuente: Unidad de Protección a Víctimas, Testigos, Peritos y Demás Intervinientes a Nivel Nacional.

Gráfico 4. NÚMERO DE ATENCIONES DE CÁMARA DE GESELL REALIZADAS DE LOS PROCESOS PENALES A NIVEL NACIONAL, POR TIPO DE SERVICIO:  
DEL 1 DE ENERO AL 31 DE MAYO DEL 2023 (P)



Fuente: Unidad de Protección a Víctimas, Testigos, Peritos y Demás Intervinientes a Nivel Nacional.



MINISTERIO PÚBLICO  
 PROCURADURÍA GENERAL DE LA NACIÓN

UNIDAD DE PROTECCIÓN A VÍCTIMAS, TESTIGOS, PERITOS Y DEMÁS INTERVINIENTES

Cuadro 7. CANTIDAD DE ATENCIONES DE CÁMARA GESELL REALIZADAS, EN LOS PROCESOS PENALES, POR SEXO Y RANGO EDAD SEGÚN TIPO DE DELITOS GENÉRICOS:  
 DEL 1 DE ENERO AL 31 DE MAYO DEL 2023 (P)

Delitos Genéricos	Total	Sexo y Rango Edad											
		Femenino						Masculino					
		0-9 años	10-17 años	18-29 años	30-49 años	50 años y Más	Sin Datos (1)	0-9 años	10-17 años	18-29 años	30-49 años	50 años y Más	Sin Datos (1)
<b>Total...</b>	<b>315</b>	<b>91</b>	<b>122</b>	<b>12</b>	<b>3</b>	<b>0</b>	<b>3</b>	<b>41</b>	<b>32</b>	<b>2</b>	<b>1</b>	<b>0</b>	<b>8</b>
Delitos Contra la Vida y la Integridad Personal	11	1	6	0	0	0	0	2	2	0	0	0	0
Delitos Contra la Libertad	2	1	0	0	0	0	0	0	1	0	0	0	0
Delitos Contra la Libertad e Integridad Sexual	245	73	106	11	3	0	3	24	18	1	0	0	6
Delitos Contra el Honor de la Persona Natural	0	0	0	0	0	0	0	0	0	0	0	0	0
Delitos Contra el Orden Jurídico Familiar y el Estado Civil	48	13	10	0	0	0	0	14	9	1	0	0	1
Delitos Contra el Patrimonio Económico	2	0	0	1	0	0	0	0	0	0	1	0	0
Delitos Contra el Orden Económico	0	0	0	0	0	0	0	0	0	0	0	0	0
Delitos Contra la Seguridad Jurídica de los Medios Electrónicos	0	0	0	0	0	0	0	0	0	0	0	0	0
Delitos Contra la Seguridad Colectiva	0	0	0	0	0	0	0	0	0	0	0	0	0
Delitos Contra la Administración Pública	0	0	0	0	0	0	0	0	0	0	0	0	0
Delitos Contra la Fe Pública	0	0	0	0	0	0	0	0	0	0	0	0	0
Delitos Contra la Administración de Justicia	0	0	0	0	0	0	0	0	0	0	0	0	0
Delitos Contra el Ambiente y el Ordenamiento Territorial	0	0	0	0	0	0	0	0	0	0	0	0	0
Delitos Contra la Personalidad Jurídica del Estado	0	0	0	0	0	0	0	0	0	0	0	0	0
Delitos Contra la Humanidad	6	3	0	0	0	0	0	1	2	0	0	0	0
Sin Datos (1)	1	0	0	0	0	0	0	0	0	0	0	0	1

Nota(P): Esta información corresponde a datos preliminares.

1 Los datos sin definir corresponden aquellos donde no se cuenta con el delito genérico.

Fuente: Unidad de Protección a Víctimas, Testigos, Peritos y Demás Intervinientes a Nivel Nacional.



MINISTERIO PÚBLICO

PROCURADURÍA GENERAL DE LA NACIÓN

UNIDAD DE PROTECCIÓN A VÍCTIMAS, TESTIGOS, PERITOS Y DEMÁS INTERVINIENTES

**Cuadro 8. CANTIDAD DE ATENCIONES EN FASE DE AUDIENCIAS DE JUICIO ORAL, POR ÁREA GEOGRÁFICA, SEGÚN TIPOS DE SERVICIOS BRINDADOS: DEL 1 DE ENERO AL 31 DE MAYO DEL 2023 (P)**

Tipos de Servicios Brindados	Total	Área Geográfica										
		Panamá	San Miguelito	Panamá Oeste	Colón	Darién	Coclé	Veraguas	Herrera	Los Santos	Chiriquí	Bocas Del Toro
<b>Total...</b>	<b>8,281</b>	<b>697</b>	<b>938</b>	<b>2,821</b>	<b>1,420</b>	<b>574</b>	<b>222</b>	<b>180</b>	<b>213</b>	<b>438</b>	<b>123</b>	<b>655</b>
Servicio Psicológica	626	184	182	147	3	31	28	23	1	27	0	0
Servicio de Trabajo Social	7,638	513	756	2674	1417	543	194	140	212	411	123	655
Servicio Legal	17	0	0	0	0	0	0	17	0	0	0	0

Nota(P): Esta información corresponde a datos preliminares.

- (1) Cabe mencionar que a una víctima se le pueden brindar más de una atención.
- (2) Referente a las personas atendidas en la fase de Juicio oral; esta información la puede ubicar el cuadro 8 y 9 de forma específica.
- (3) Los sin datos corresponden a información que el momento no contamos con el sexo específico de la víctima.

**Gráfico 5. NÚMERO DE ATENCIONES EN FASE DE AUDIENCIAS DE JUICIO ORAL, EN DE LA UNIDAD DE PROTECCIÓN A VÍCTIMAS, TESTIGOS, PERITOS Y DEMÁS INTERVINIENTES EN LOS PROCESOS PENALES, POR TIPO DE SERVICIO BRINDADA: DEL 1 DE ENERO AL 31 DE MAYO DEL 2023 (P)**



Fuente: Unidad de Protección a Víctimas, Testigos, Peritos y Demás Intervinientes a Nivel Nacional.





**MINISTERIO PÚBLICO**  
**PROCURADURÍA GENERAL DE LA NACIÓN**  
**UNIDAD DE PROTECCIÓN A VÍCTIMAS, TESTIGOS, PERITOS Y DEMÁS INTERVINIENTES**  
**Cuadro 9. CANTIDAD DE PERSONAS ATENDIDAS EN FASE DE AUDIENCIAS DE JUICIO ORAL, POR ÁREA GEOGRÁFICA, SEGÚN TIPO DE USUARIO:**  
**DEL 1 DE ENERO AL 31 DE MAYO DEL 2023 (P)**

Tipo de Usuario	Total (2)	Área Geográfica										
		Panamá	San Miguelito	Panamá Oeste	Colón	Darién	Coclé	Veraguas	Herrera	Los Santos	Chiriquí	Bocas Del Toro
<b>Total...</b>	<b>9,301</b>	<b>697</b>	<b>938</b>	<b>2,821</b>	<b>1,420</b>	<b>291</b>	<b>222</b>	<b>180</b>	<b>213</b>	<b>438</b>	<b>1,426</b>	<b>655</b>
Víctimas	1,366	345	223	347	57	48	36	23	31	89	95	72
Testigos	5,928	314	509	1754	1090	188	161	112	161	237	1001	401
Peritos	1,961	38	205	720	256	48	25	25	21	111	330	182
Demás Intervinientes	46	0	1	0	17	7	0	20	0	1	0	0

Nota(P): Esta información corresponde a datos preliminares.  
Fuente: Unidad de Protección a Víctimas, Testigos, Peritos y Demás Intervinientes a Nivel Nacional.

**Gráfico 6. NÚMERO DE ATENCIONES EN LAS AUDIENCIAS DE JUICIO ORAL, EN DE LA UNIDAD DE PROTECCIÓN A VÍCTIMAS, TESTIGOS, PERITOS Y DEMÁS INTERVINIENTES EN LOS PROCESOS PENALES, POR ÁREA GEOGRÁFICA, SEGÚN TIPOS DE USUARIO:**  
**DEL 1 DE ENERO AL 31 DE MAYO DEL 2023 (P)**



Fuente: Unidad de Protección a Víctimas, Testigos, Peritos y Demás Intervinientes a Nivel Nacional.