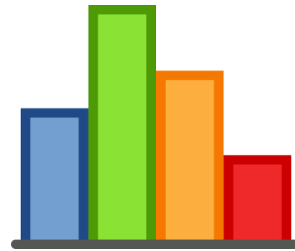




INFORME ESTADÍSTICO



Escuela Dra. Clara González de Behringer



Del 1 al 31 DE MAYO DE 2023



CUADRO N°1. CANTIDAD DE CAPACITACIONES BRINDADAS POR LA ESCUELA
DRA. CLARA GONZÁLEZ DE BEHRINGER, SEGÚN PROVINCIA:
DEL 1 AL 31 DE MAYO DE 2023

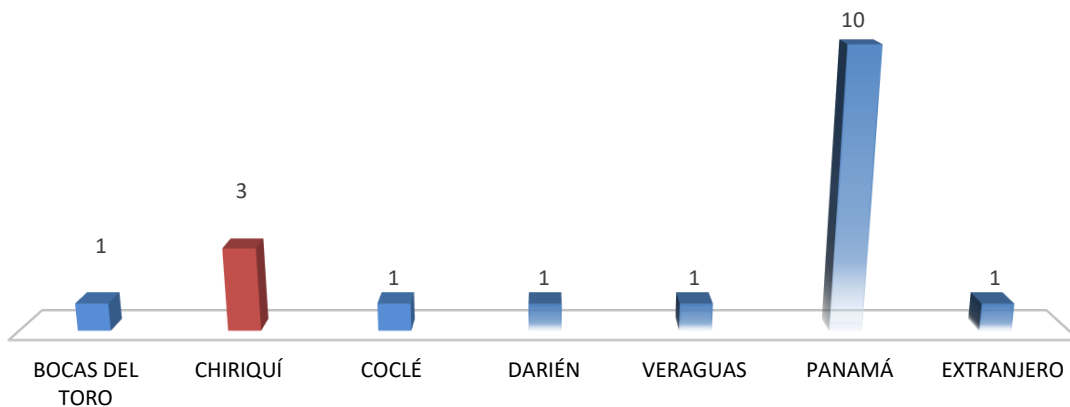
PROVINCIAS	TOTAL
TOTAL...	18
BOCAS DEL TORO	1
CHIRIQUÍ	3
COCLÉ	1
DARIÉN	1
VERAGUAS	1
PANAMÁ	10
EXTRANJERO	1

Nota: Los datos reflejados en este cuadro muestran los cursos virtuales que se tomarán como brindados en la diferentes provincias y el Extranjero, no así la provincia de donde provienen los funcionarios a capacitar.

(P) Se refiere a los datos preliminares.

Fuente: Centro de Estadística. /Escuela del Ministerio Público.

MINISTERIO PÚBLICO
GRÁFICO N°1. CANTIDAD DE CAPACITACIONES BRINDADAS POR LA ESCUELA POR LA
ESCUELA DRA. CLARA GONZÁLEZ DE BEHRINGER, SEGÚN PROVINCIA:
DEL 1 AL 31 DE MAYO DE 2023 (P)



Fuente: Centro de Estadística. /Escuela del Ministerio Público.



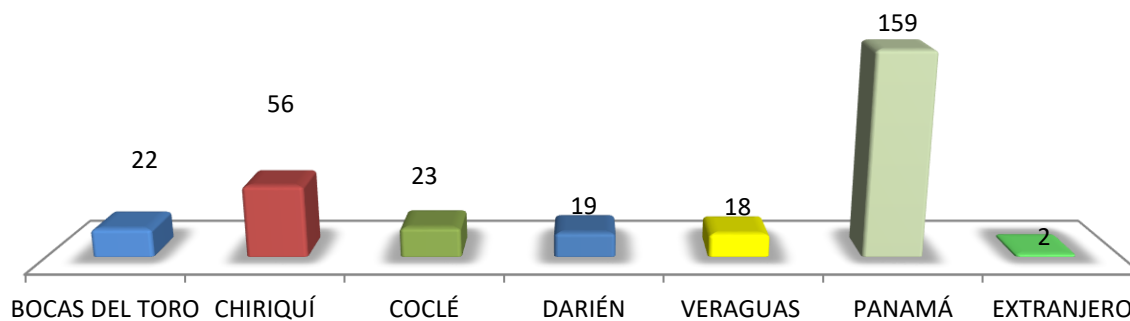
CUADRO N°2. CANTIDAD DE PARTICIPANTES DE LAS CAPACITACIONES BRINDADAS POR LA ESCUELA
DRA. CLARA GONZÁLEZ DE BEHRINGER, SEGÚN PROVINCIA:
DEL 1 AL 31 DE MAYO DE 2023

PROVINCIAS	TOTAL
TOTAL...	299
BOCAS DEL TORO	22
CHIRIQUÍ	56
COCLÉ	23
DARIÉN	19
VERAGUAS	18
PANAMÁ	159
EXTRANJERO	2

(P) Se refiere a los datos preliminares.

Fuente: Centro de Estadística. /Escuela del Ministerio Público.

MINISTERIO PÚBLICO
GRÁFICO N°2. CANTIDAD DE PARTICIPANTES DE LAS CAPACITACIONES BRINDADAS POR LA ESCUELA
DRA. CLARA GONZÁLEZ DE BEHRINGER, SEGÚN PROVINCIA:
DEL 1 AL 31 DE MAYO DE 2023 (P)



Fuente: Centro de Estadística. /Escuela del Ministerio Público.

CUADRO N°3. CANTIDAD DE CAPACITACIONES Y PARTICIPANTES POR LA ESCUELA DRA. CLARA GONZÁLEZ DE BEHRINGER, POR ÁREA DE TRABAJO, SEGÚN PROVINCIA: DEL 1 DE ENERO AL 31 DE MAYO DE 2023

PROVINCIAS	CAPACITACIONES	PARTICIPANTES		
		TOTAL	ADMINISTRATIVOS	JUDICIALES
TOTAL...	50	966	67	899
BOCAS DEL TORO	5	112	2	110
CHIRIQUÍ	4	62	2	60
COCLÉ	2	42	12	30
COLÓN	2	38	-	38
DARIÉN	1	19	2	17
HERRERA	1	12	-	12
LOS SANTOS	1	50	14	36
PANAMÁ*	29	556	33	523
PANAMÁ OESTE	1	27	-	27
VERAGUAS	3	46	2	44
EXTRANJERO	1	2	-	2

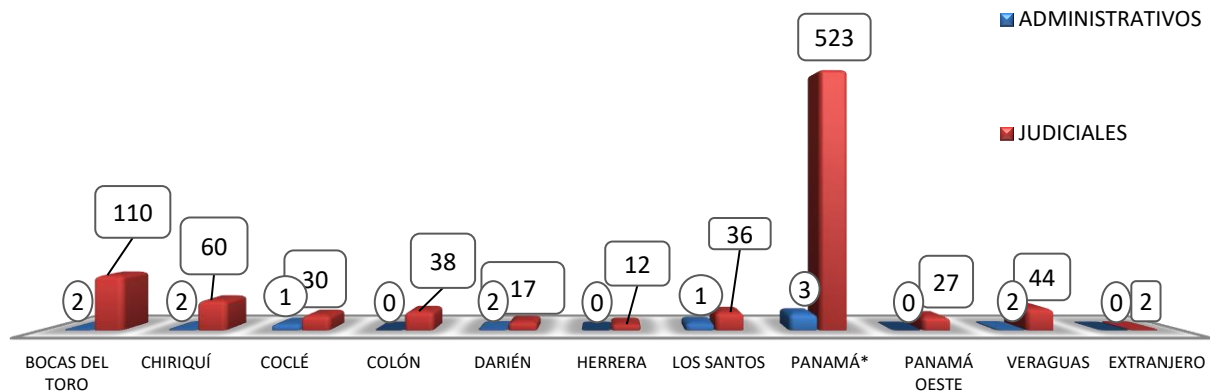
Nota: Los datos reflejados en este cuadro muestran las provincias donde se impartió el curso, no así, la provincia de donde provienen los funcionarios a capacitar.

(*) Representa que en la provincias de Panamá están incluidos los curso virtuales.

(P) Se refiere a los datos preliminares .

Fuente: Centro de Estadística. /Escuela del Ministerio Público.

MINISTERIO PÚBLICO
GRÁFICO N°3. CANTIDAD DE CAPACITACIONES Y PARTICIPANTES POR LA ESCUELA DRA. CLARA GONZÁLEZ DE BEHRINGER, POR ÁREA DE TRABAJO, SEGÚN PROVINCIA: DEL 1 DE ENERO AL 31 DE MAYO DE 2023 (P)



Fuente: Centro de Estadística. /Escuela del Ministerio Público.

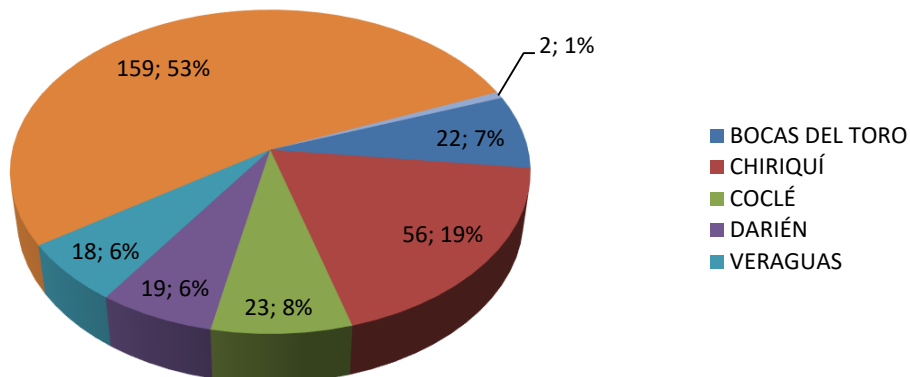
CUADRO N°4. CANTIDAD DE PARTICIPANTES DE LAS CAPACITACIONES BRINDADAS POR LA ESCUELA DRA. CLARA GONZÁLEZ DE BEHRINGER, POR ÁREA DE TRABAJO, SEGÚN PROVINCIA: DEL 1 AL 31 DE MAYO DE 2023

PROVINCIAS	TOTAL	ÁREA DE TRABAJO	
		ADMINISTRATIVOS	JUDICIALES
TOTAL...	299	25	274
BOCAS DEL TORO	22	2	20
CHIRIQUÍ	56	2	54
COCLÉ	23	6	17
DARIÉN	19	2	17
VERAGUAS	18	2	16
PANAMÁ	159	11	148
EXTRANJERO	2	-	2

(P) Se refiere a los datos preliminares.

Fuente: Centro de Estadística. /Escuela del Ministerio Público.

MINISTERIO PÚBLICO
GRÁFICO N°4. DISTRIBUCIÓN PORCENTUAL DE PARTICIPANTES DE LAS CAPACITACIONES BRINDADAS POR LA ESCUELA DRA. CLARA GONZÁLEZ DE BEHRINGER, POR ÁREA DE TRABAJO, SEGÚN PROVINCIA : DEL 1 AL 31 DE MAYO DE 2023 (P)



Fuente: Centro de Estadística. /Escuela del Ministerio Público.



MINISTERIO PÚBLICO

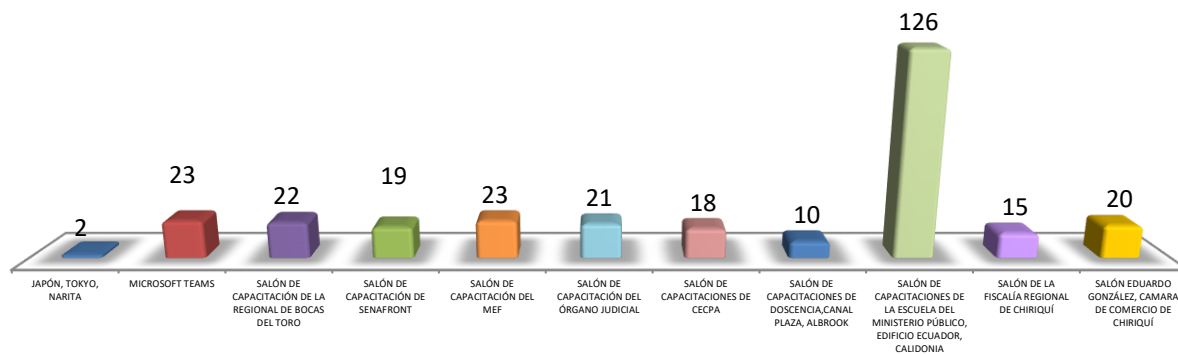
CUADRO N°5. CANTIDAD DE PARTICIPANTES DE LAS CAPACITACIONES BRINDADAS POR LA ESCUELA Y FUERA DE LA INSTITUCIÓN; DRA. CLARA GONZÁLEZ DE BEHRINGER, SEGÚN LUGAR DEL CURSO: DEL 1 AL 31 DE MAYO DE 2023

LUGAR DEL CURSO	TOTAL
TOTAL...	299
JAPÓN, TOKYO, NARITA	2
MICROSOFT TEAMS	23
SALÓN DE CAPACITACIÓN DE LA REGIONAL DE BOCAS DEL TORO	22
SALÓN DE CAPACITACIÓN DE SENAFRONT	19
SALÓN DE CAPACITACIÓN DEL MEF	23
SALÓN DE CAPACITACIÓN DEL ÓRGANO JUDICIAL	21
SALÓN DE CAPACITACIONES DE CECPA	18
SALÓN DE CAPACITACIONES DE DOSCENCIA,CANAL PLAZA, ALBROOK	10
SALÓN DE CAPACITACIONES DE LA ESCUELA DEL MINISTERIO PÚBLICO, EDIFICIO ECUADOR, CALI	126
SALÓN DE LA FISCALÍA REGIONAL DE CHIRIQUÍ	15
SALÓN EDUARDO GONZÁLEZ, CAMARA DE COMERCIO DE CHIRIQUÍ	20

(P) Se refiere a los datos preliminares.

Fuente: Centro de Estadística. /Escuela del Ministerio Público.

MINISTERIO PÚBLICO
GRÁFICO N°5. CANTIDAD DE PARTICIPANTES DE LAS CAPACITACIONES BRINDADAS POR LA ESCUELA Y FUERA DE LA INSTITUCIÓN DRA. CLARA GONZÁLEZ DE BEHRINGER, SEGÚN LUGAR DEL CURSO DEL 1 AL 31 DE MAYO DE 2023 (P)



Fuente: Centro de Estadística. /Escuela del Ministerio Público



MINISTERIO PÚBLICO

**CUADRO N°6. CANTIDAD DE PARTICIPANTES DE LAS CAPACITACIONES BRINDADAS POR LA ESCUELA
DRA. CLARA GONZÁLEZ DE BEHRINGER, POR ÁREA DE TRABAJO, SEGÚN CARGO:
DEL 1 AL 31 DE MAYO DE 2023**

CARGO	TOTAL	ÁREA DE TRABAJO	
		ADMINISTRATIVOS	JUDICIALES
TOTAL...	299	25	274
ABOGADA	1	1	-
ASISTENTE EJECUTIVA	2	2	-
ASISTENTE OPERATIVA	98	1	97
ASISTENTE OPERATIVO/OFICIAL MAYOR	1	-	1
COORDINADORA	1	1	-
FISCAL	2	-	2
FISCAL ADJUNTO	107	-	107
FISCAL DE CIRCUITO	42	-	42
FISCAL SUPERIOR	6	-	6
INTERPRÉTE	1	-	1
OFICINISTA	7	7	-
PERSONERA	1	-	1
PSICÓLOGO	6	5	1
RECEPTOR DE DENUNCIAS	8	-	8
SECRETARIA	2	2	-
SECRETARIO JUDICIAL	8	-	8
TRABAJADORA SOCIAL	6	6	-

(P) Se refiere a los datos preliminares.

Fuente: Centro de Estadística. /Escuela del Ministerio Público.



MINISTERIO PÚBLICO

CUADRO N°7. CANTIDAD DE PARTICIPANTES DE LAS CAPACITACIONES BRINDADAS POR LA ESCUELA DRA. CLARA GONZÁLEZ DE BEHRINGER, POR GÉNERO DE LOS PARTICIPANTES, SEGÚN RANGO ETARIO: DEL 1 AL 31 DE MAYO DE 2023

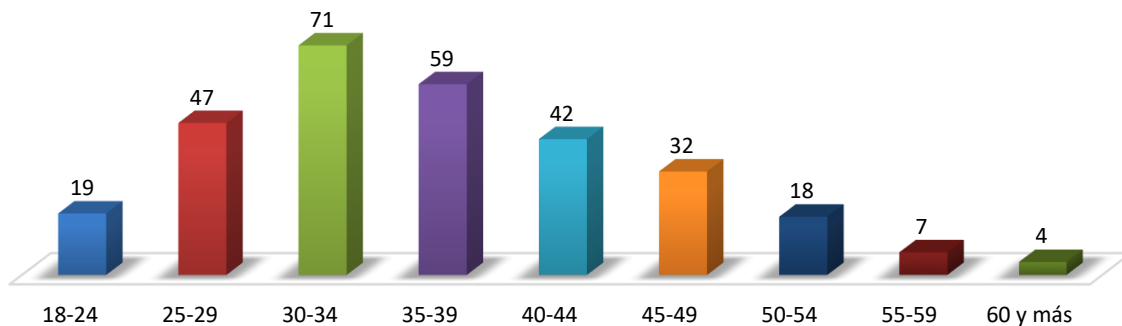
RANGO ETARIO	TOTAL	PORCENTAJE	GÉNERO DE LOS PARTICIPANTES	
			FEMENINOS	MASCULINOS
TOTAL...	299	100%	195	104
18-24	19	6%	12	7
25-29	47	16%	30	17
30-34	71	24%	49	22
35-39	59	20%	38	21
40-44	42	14%	26	16
45-49	32	11%	20	12
50-54	18	6%	12	6
55-59	7	2%	6	1
60 y más	4	1%	2	2

(P) Se refiere a los datos preliminares.

Fuente: Centro de Estadística. /Escuela del Ministerio Público.

MINISTERIO PÚBLICO

GRÁFICO N°6. CANTIDAD DE PARTICIPANTES DE LAS CAPACITACIONES BRINDADAS POR LA ESCUELA DRA. CLARA GONZÁLEZ DE BEHRINGER, SEGÚN RANGO ETARIO: DEL 1 AL 31 DE MAYO DE 2023



Fuente: Centro de Estadística. /Escuela del Ministerio Público.