



MINISTERIO PÚBLICO
PROCURADURÍA GENERAL DE LA NACIÓN

Cuadro 1. NÚMERO DE DENUNCIAS RECEPTADAS EN LAS FISCALÍAS SUPERIORES DE ADOLESCENTES
DE HECHOS DELICTIVOS OCURRIDOS, A NIVEL NACIONAL, POR ÁREA GEOGRÁFICA:
DEL 1 DE ENERO AL 31 DE MAYO DEL 2023 (P)

Área Geográfica (1)	Cantidad (2)
Total...	1,608
Panamá	431
San Miguelito	119
Panamá Oeste	234
Colón	144
Darién	35
Veraguas	69
Coclé	79
Chiriquí	276
Bocas del Toro	140
Los Santos	31
Herrera	50

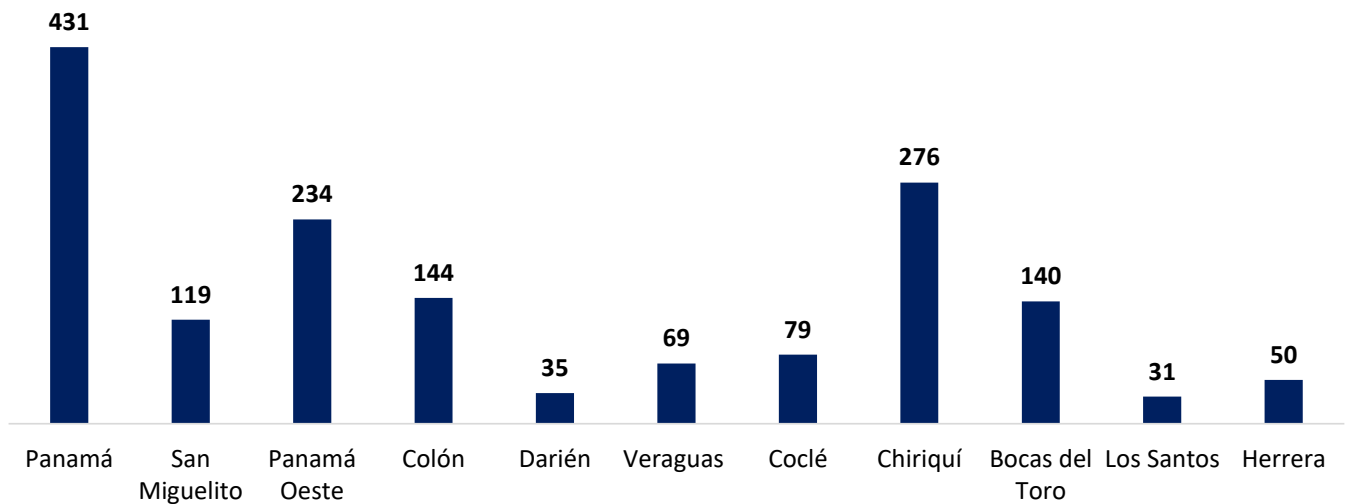
(P) Cifras preliminares.

(1) Las noticias criminales presentadas corresponden al lugar de ocurrencia del hecho.

(2) Los Datos mostrados en este cuadro corresponden a los 2 Sistemas procesales.

Fuente: Centro de Estadísticas, Ministerio Público, Fiscalías Superiores de Adolescentes a Nivel Nacional.

Gráfico 1. NÚMERO DE DENUNCIAS RECEPTADAS EN LAS FISCALÍAS SUPERIORES DE ADOLESCENTES
DE HECHO DELICTIVO OCURRIDOS, A NIVEL NACIONAL, POR ÁREA GEOGRÁFICA
DEL 1 DE ENERO AL 31 DE MAYO DEL 2023 (P)



Fuente: Centro de Estadísticas, Ministerio Público, Fiscalías Superiores de Adolescentes a Nivel Nacional.



MINISTERIO PÚBLICO
 PROCURADURÍA GENERAL DE LA NACIÓN

Cuadro 2. NÚMERO DE DENUNCIAS RECEPTADAS EN LAS FISCALÍAS SUPERIORES DE ADOLESCENTES DE HECHOS DELICTIVOS OCURRIDOS, A NIVEL NACIONAL, POR DISTRITO JUDICIAL, SEGÚN DELITO GÉNÉRICO:

DEL 1 DE ENERO AL 31 DE MAYO DEL 2023 (P)

Delito Genérico (1)	Total (2)	Primer Distrito Judicial	Segundo Distrito Judicial	Tercer Distrito Judicial	Cuarto Distrito Judicial
Total...	1,608	963	148	416	81
Título I -Delitos contra la Vida y la Integridad Personal	295	193	26	56	20
Título II -Delitos contra la Libertad	28	10	1	17	0
Título III -Delitos contra la Libertad e Integridad Sexual	545	259	62	198	26
Título IV -Delitos contra el Honor de la Persona Natural	10	8	1	1	0
Título V -Delitos contra el Orden Jurídico Familiar y el Estado Civil	135	79	15	24	17
Título VI -Delitos contra el Patrimonio Económico	337	228	17	85	7
Título VII -Delitos contra el Orden Económico	1	0	0	1	0
Título VIII -Delitos contra la Seguridad Jurídica de los Medios Electrónicos	1	0	0	0	1
Título IX -Delitos contra la Seguridad Colectiva	245	180	26	29	10
Título X - Delitos contra la Administración Pública	1	0	0	1	0
Título XI - Delitos contra la Fe Pública	1	1	0	0	0
Título XII -Delitos contra la Administración de Justicia	4	3	0	1	0
Título XIII -Delitos contra el Ambiente y el Ordenamiento Territorial	3	0	0	3	0
Título XIV -Delitos contra la Personalidad Jurídica del Estado	0	0	0	0	0
Título XV - Delitos contra la Humanidad	2	2	0	0	0

(P) Cifras preliminares.

(1) Las noticias criminales presentadas corresponden al lugar de ocurrencia del hecho.

(2) Los Datos mostrados en este cuadro corresponden a los 2 Sistemas procesales.

Fuente: Centro de Estadísticas, Ministerio Público, Fiscalías Superiores de Adolescentes a Nivel Nacional.

Gráfico 2. NÚMERO DE DENUNCIAS RECEPTADAS EN LAS FISCALÍAS SUPERIORES DE ADOLESCENTES DE HECHOS DELICTIVOS OCURRIDOS, A NIVEL NACIONAL, POR DELITO GÉNÉRICO:

DEL 1 DE ENERO AL 31 DE MAYO DEL 2023 (P)



Fuente: Centro de Estadísticas, Ministerio Público, Fiscalías Superiores de Adolescentes a Nivel Nacional.



**MINISTERIO PÚBLICO
PROCURADURÍA GENERAL DE LA NACIÓN**

**Cuadro 3. NÚMERO DE AUDIENCIAS REALIZADAS EN LAS FISCALÍAS SUPERIORES DE ADOLESCENTES
A NIVEL NACIONAL, POR DISTRITO JUDICIAL, SEGÚN TIPO DE AUDIENCIA:
DEL 1 DE ENERO AL 31 DE MAYO DEL 2023 (P)**

Tipo de Audiencia	Total (1)	Primer Distrito Judicial	Segundo Distrito Judicial	Tercer Distrito Judicial	Cuarto Distrito Judicial
Total...	2,693	2,324	198	137	34
Audiencias de Control	179	162	4	13	0
Audiencias de Legalización de Aprehesión	144	120	15	9	0
Audiencias de Formulación de Imputación	316	239	57	20	0
Audiencias de Medidas Cautelares Aplicadas	183	159	13	11	0
Audiencias de Juicio Oral	18	6	0	6	6
Audiencias de Derivación a Conciliación	0	0	0	0	0
Audiencias de Validación de Acuerdo de Conciliación	0	0	0	0	0
Audiencias de Derivación a Mediación	1	0	1	0	0
Audiencias de validación de acuerdo de Mediación	3	1	1	1	0
Audiencias de Suspensión del Proceso Sujeto a Condiciones	78	43	29	4	2
Audiencias de Acuerdos de Pena	172	135	20	16	1
Audiencias Ante el Juez de Cumplimiento	562	539	7	16	0
Audiencias Innominada	415	372	17	9	17
Audiencias de Incautación de Datos	48	47	0	1	0
Audiencias de Disposición de Evidencia	98	93	2	2	1
Audiencias de Reemplazo de Medida Cautelar	3	3	0	0	0
Audiencias Medidas de Protección	1	0	0	1	0
Audiencias de Prueba Anticipada	1	1	0	0	0
Audiencias de Desistimiento	2	1	1	0	0
Audiencias de Acusación / Para Acuerdo de Pena	75	51	24	0	0
Audiencias de Acumulación de Casos	0	0	0	0	0
Audiencias de Criterio de Oportunidad	0	0	0	0	0
Audiencias de Afectación de Derechos	5	5	0	0	0
Audiencias de Secuestro Penal	0	0	0	0	0
Audiencias de Apelación	17	15	1	1	0
Audiencias de Fase Intermedia (Acusación y Sobreseimiento)	42	33	6	3	0
Audiencias de Lectura de Sentencia	176	151	0	18	7
Audiencias de Revisión de Acuerdo de mediación	0	0	0	0	0
Audiencias de Revocatoria del Proceso Sujeto a Condiciones	0	0	0	0	0
Audiencias de Revisión de la Medida	34	32	0	2	0
Audiencias de Revisión de archivos	0	0	0	0	0
Audiencias de Extinción de la Acción Penal	15	14	0	1	0
Audiencias Preliminar	20	20	0	0	0
Audiencias Ordinaria	15	13	0	2	0
Audiencias de Cumplimiento (Sistema Mixto Inquisitivo)	70	69	0	1	0
Audiencias de Validación de Acuerdo ley 4	0	0	0	0	0
Audiencias de Conciliación	0	0	0	0	0

(P) Cifras preliminares.

(1) Los Datos mostrados en este cuadro corresponden a los 2 Sistemas procesales.

Fuente: Centro de Estadísticas, Ministerio Público, Fiscalías Superiores de Adolescentes a Nivel Nacional.



MINISTERIO PÚBLICO
PROCURADURÍA GENERAL DE LA NACIÓN

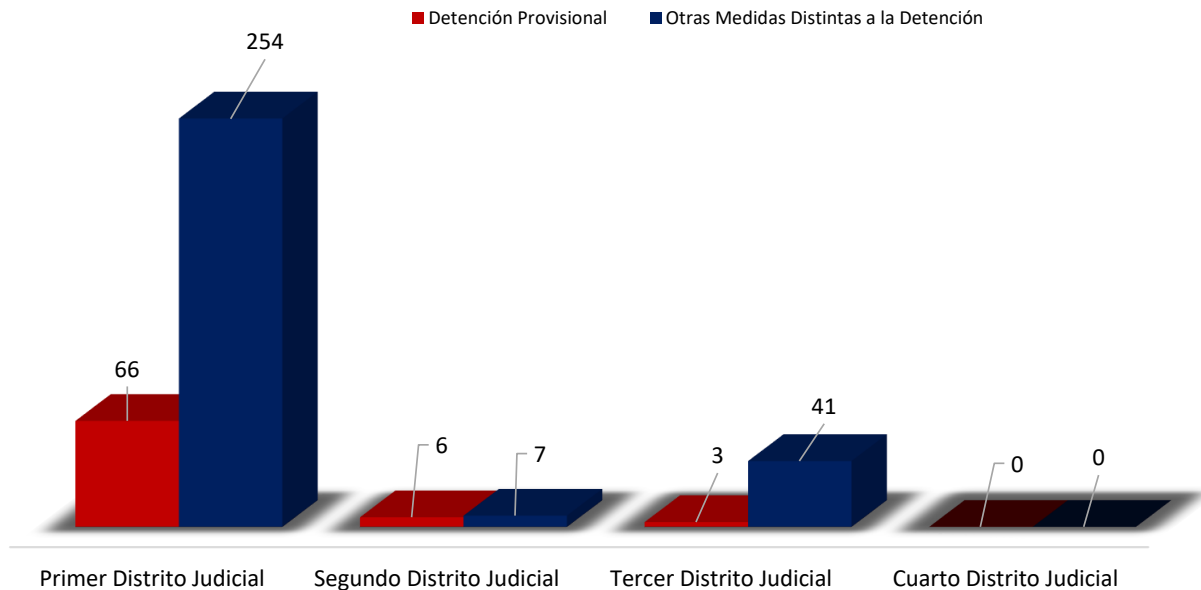
Cuadro 4. NÚMEROS DE MEDIDAS CAUTELARES APLICADAS EN LAS FISCALÍAS SUPERIORES DE ADOLESCENTES A NIVEL NACIONAL, POR DISTRITO JUDICIAL, SEGÚN TIPO DE MEDIDA:
DEL 1 DE ENERO AL 31 DE MAYO DEL 2023 (P)

Medidas Aplicadas	Total	Distrito Judicial			
		Primer Distrito Judicial	Segundo Distrito Judicial	Tercer Distrito Judicial	Cuarto Distrito Judicial
Total...	377	320	13	44	0
Detención Provisional	75	66	6	3	0
Otras Medidas Distintas a la Detención	302	254	7	41	0

(P) Cifras preliminares.

Fuente: Centro de Estadísticas, Ministerio Público, Fiscalías Superiores de Adolescentes a Nivel Nacional.

Gráfico 3. NÚMEROS DE MEDIDAS CAUTELARES APLICADAS EN LAS FISCALÍAS SUPERIORES DE ADOLESCENTES A NIVEL NACIONAL, POR DISTRITO JUDICIAL, SEGÚN TIPO DE MEDIDA DEL 1 DE ENERO AL 31 DE MAYO DEL 2023 (P)



Fuente: Centro de Estadísticas, Ministerio Público, Fiscalías Superiores de Adolescentes a Nivel Nacional.



MINISTERIO PÚBLICO

PROCURADURÍA GENERAL DE LA NACIÓN

Cuadro 5. NÚMEROS DE CAUSAS EGRESADAS DEFINITIVAS EN LAS FISCALÍAS SUPERIORES DE ADOLESCENTES A NIVEL NACIONAL, POR DISTRITO JUDICIAL, SEGÚN TIPO:

DEL 1 DE ENERO AL 31 DE MAYO DEL 2023 (P)

Tipos de salidas Definitivas	Total (1)	Distrito Judicial			
		Primer Distrito Judicial	Segundo Distrito Judicial	Tercer Distrito Judicial	Cuarto Distrito Judicial
Total....	<u>1,332</u>	<u>920</u>	<u>138</u>	<u>199</u>	<u>75</u>
Causas Egresadas por Sentencia	<u>184</u>	131	28	18	7
Declinatoria a La Esfera Administrativa	<u>181</u>	93	19	62	7
Nulidades	<u>0</u>	0	0	0	0
Acumulaciones	<u>2</u>	2	0	0	0
Egresos por Sistema Mixto	<u>0</u>	0	0	0	0
Salida a La Ley 63 (Adultos)	<u>2</u>	2	0	0	0
Extinción de la Acción Penal	<u>64</u>	62	1	1	0
Criterio de Oportunidad por Resolución del Fiscal	<u>713</u>	521	64	93	35
Otros tipos de salidas	<u>18</u>	0	0	0	18
Llamamiento a Juicio	<u>2</u>	2	0	0	0
Sobreseimiento	<u>51</u>	17	26	0	8
Conciliación	<u>69</u>	68	0	1	0
Mediación	<u>0</u>	0	0	0	0
Desistimiento (2)	<u>5</u>	5	0	0	0
Solicitud Declinatoria	<u>17</u>	17	0	0	0
Archivo de Ley 39	<u>0</u>	0	0	0	0
Archivo de Expediente	<u>0</u>	0	0	0	0
Solicitud de Prorroga	<u>0</u>	0	0	0	0
Otras solicitudes	<u>24</u>	0	0	24	0

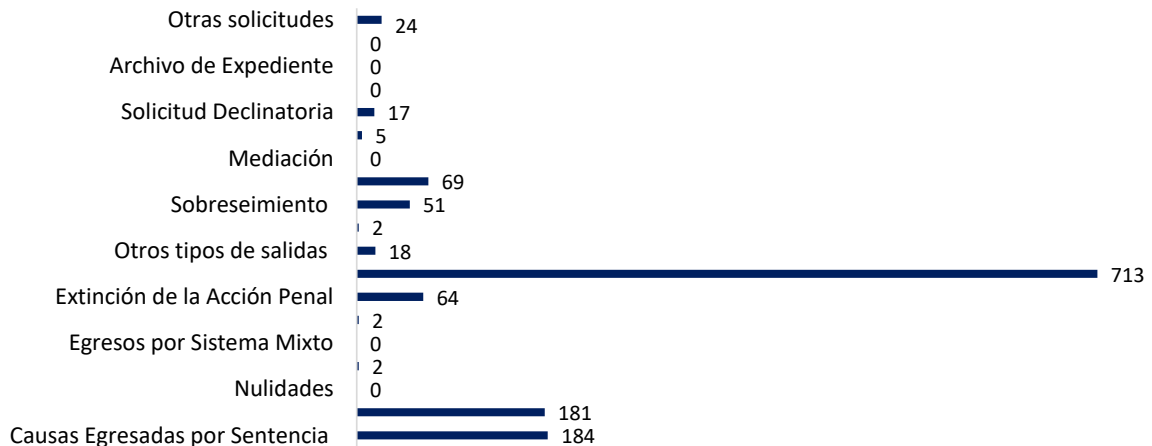
(P) Cifras preliminares.

(1) Los Datos mostrados en este cuadro corresponden a los 2 Sistemas procesales.

(2) En la Provincia de Panamá Oeste y Colón se dieron salidas por desistimiento decretadas por el Fiscal, mediante la Ley 40 sin ir a una audiencia.

Fuente: Centro de Estadísticas, Ministerio Público, Fiscalías Superiores de Adolescentes a Nivel Nacional.

Gráfico 4. NÚMEROS DE CAUSAS EGRESADAS DEFINITIVAS EN LAS FISCALÍAS SUPERIORES DE ADOLESCENTES A NIVEL NACIONAL, POR DISTRITO JUDICIAL, SEGÚN TIPO DEL 1 DE ENERO AL 31 DE MAYO DEL 2023 (P)



Fuente: Centro de Estadísticas, Ministerio Público, Fiscalías Superiores de Adolescentes a Nivel Nacional.



MINISTERIO PÚBLICO

PROCURADURÍA GENERAL DE LA NACIÓN

Cuadro 6. NÚMERO DE SENTENCIAS EN LAS FISCALÍAS SUPERIORES DE ADOLESCENTES A NIVEL NACIONAL, POR DISTRITO JUDICIAL, SEGÚN TIPO DE PROCEDIMIENTO

DEL 1 DE ENERO AL 31 DE MAYO DEL 2023 (P)

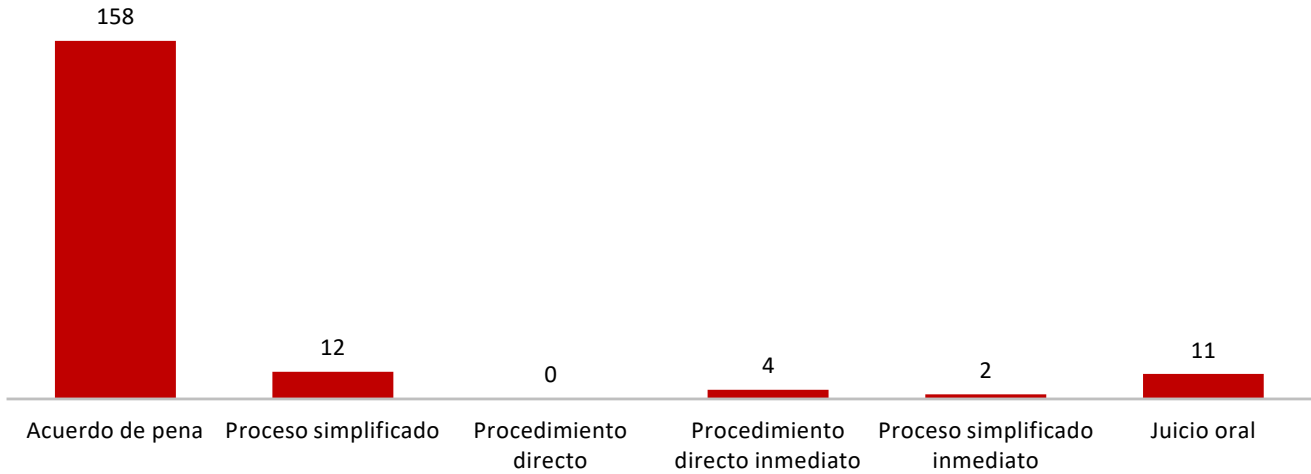
Tipo de Procedimiento (1)	Total	Distrito Judicial			
		Primer Distrito Judicial	Segundo Distrito Judicial	Tercer Distrito Judicial	Cuarto Distrito Judicial
Total....	<u>187</u>	<u>147</u>	<u>15</u>	<u>18</u>	<u>7</u>
Acuerdo de pena	<u>158</u>	127	15	15	1
Proceso simplificado	<u>12</u>	12	0	0	0
Procedimiento directo	<u>0</u>	0	0	0	0
Procedimiento directo inmediato	<u>4</u>	4	0	0	0
Proceso simplificado inmediato	<u>2</u>	2	0	0	0
Juicio oral	<u>11</u>	2	0	3	6

(P) Cifras preliminares.

(1) La información presentada en este cuadro corresponde a datos por carpeta.

Fuente: Centro de Estadísticas, Ministerio Público, Fiscalías Superiores de Adolescentes a Nivel Nacional.

Gráfico 5. NÚMERO DE SENTENCIAS EN LAS FISCALÍAS SUPERIORES DE ADOLESCENTES A NIVEL NACIONAL, POR DISTRITO JUDICIAL, SEGÚN TIPO DE PROCEDIMIENTO DEL 1 DE ENERO AL 31 DE MAYO DEL 2023 (P)



Fuente: Centro de Estadísticas, Ministerio Público, Fiscalías Superiores de Adolescentes a Nivel Nacional.



MINISTERIO PÚBLICO
PROCURADURÍA GENERAL DE LA NACIÓN

Cuadro 7. NÚMERO DE SENTENCIA EN LAS FISCALÍAS SUPERIORES DE ADOLESCENTES
A NIVEL NACIONAL, POR DISTRITO JUDICIAL, SEGÚN TIPO DE FALLO DE LAS SENTENCIAS
DEL 1 DE ENERO AL 31 DE MAYO DEL 2023 (P)

Fallo de las Sentencias (1)	Total (2)	Distrito Judicial			
		Primer Distrito Judicial	Segundo Distrito Judicial	Tercer Distrito Judicial	Cuarto Distrito Judicial
Total....	<u>218</u>	<u>178</u>	<u>15</u>	<u>18</u>	<u>7</u>
Condenatorio	<u>216</u>	177	15	17	7
Absolutorio	<u>2</u>	1	0	1	0
Mixta	<u>0</u>	0	0	0	0

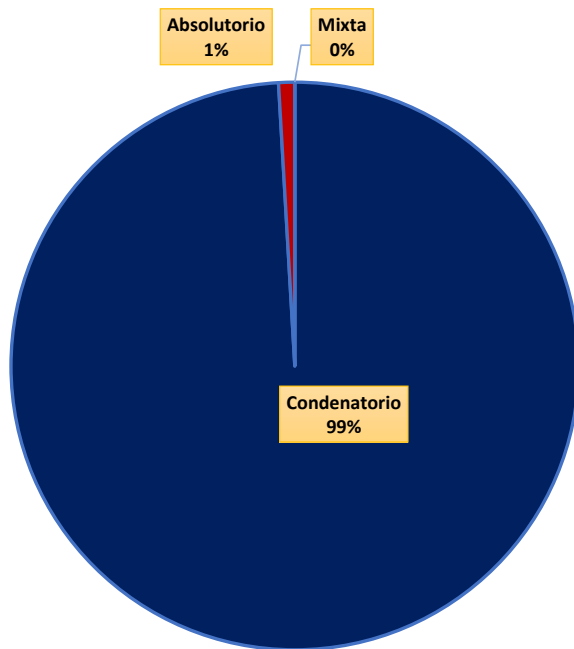
(P) Cifras preliminares.

(1) Los datos presentados en este cuadro corresponden a cifras por carpetas.

(2) Los Datos mostrados en este cuadro corresponden a los 2 Sistemas procesales.

Fuente: Centro de Estadísticas, Ministerio Público, Fiscalías Superiores de Adolescentes a Nivel Nacional.

Gráfico 6. DISTRIBUCIÓN PORCENTUAL DE SENTENCIA EN LAS FISCALÍAS SUPERIORES DE ADOLESCENTES
A NIVEL NACIONAL, POR DISTRITO JUDICIAL, SEGÚN TIPO DE FALLO DE LAS SENTENCIAS
DEL 1 DE ENERO AL 31 DE MAYO DEL 2023 (P)



Fuente: Centro de Estadísticas, Ministerio Público, Fiscalías Superiores de Adolescentes a Nivel Nacional.



**MINISTERIO PÚBLICO
PROCURADURÍA GENERAL DE LA NACIÓN**

Cuadro 8. NÚMERO DE PROCEDIMIENTOS ALTERNOS DE SOLUCIÓN DE CONFLICTO PENAL, APLICADOS EN LAS FISCALÍAS ADOLESCENTES A NIVEL NACIONAL, POR DISTRITO JUDICIAL, SEGÚN TIPO DEL 1 DE ENERO AL 31 DE MAYO DEL 2023 (P)

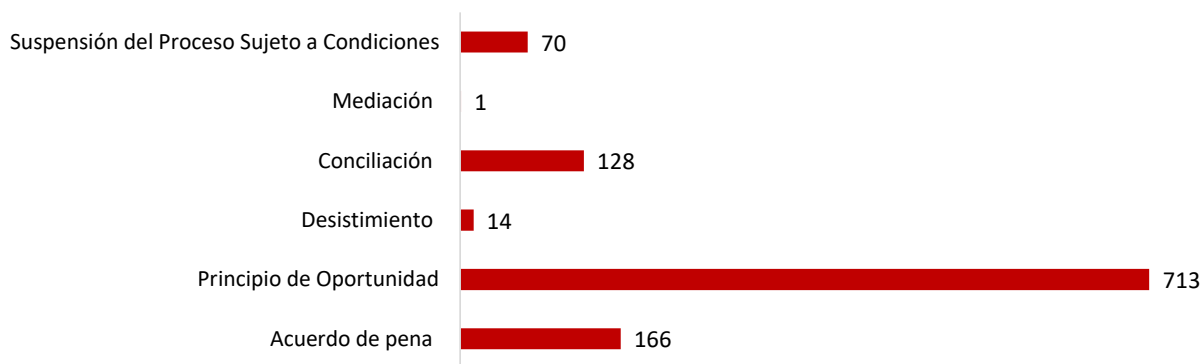
Procedimientos Alternos de Solución de Conflictos (1)	Total	Distrito Judicial			
		Primer Distrito Judicial	Segundo Distrito Judicial	Tercer Distrito Judicial	Cuarto Distrito Judicial
Total....	<u>1092</u>	<u>836</u>	<u>107</u>	<u>113</u>	<u>36</u>
Acuerdo de pena	<u>166</u>	134	15	16	1
Principio de Oportunidad	<u>713</u>	521	64	93	35
Desistimiento	<u>14</u>	13	1	0	0
Conciliación	<u>128</u>	127	0	1	0
Mediación	<u>1</u>	1	0	0	0
Suspensión del Proceso Sujeto a Condiciones	<u>70</u>	40	27	3	0

(P) Cifras preliminares.

(1) Los datos presentados en este cuadro corresponden a cifras por personas.

Fuente: Centro de Estadísticas, Ministerio Público, Fiscalías Superiores de Adolescentes a Nivel Nacional.

Gráfico 7. NÚMERO DE PROCEDIMIENTOS ALTERNOS DE SOLUCIÓN DE CONFLICTO PENAL, APLICADOS EN LAS FISCALÍAS SUPERIORES DE ADOLESCENTES A NIVEL NACIONAL, POR DISTRITO JUDICIAL, SEGÚN TIPO DEL 1 DE ENERO AL 31 DE MAYO DEL 2023 (P)



Fuente: Centro de Estadísticas, Ministerio Público, Fiscalías Superiores de Adolescentes a Nivel Nacional.