



MINISTERIO PÚBLICO  
PROCURADURÍA GENERAL DE LA NACIÓN  
Cuadro N°1. PERSONAS ATENDIDAS EN EL CENTRO DE ATENCIÓN CIUDADANA DEL  
PRIMER DISTRITO JUDICIAL; POR SERVICIOS, SEGÚN PROVINCIA:  
DEL 1 AL 30 DE ABRIL DEL 2023

SERVICIOS	TOTAL	COLÓN	PANAMÁ	PANAMÁ OESTE
<b>TOTAL...</b>	<b>9777</b>	<b>375</b>	<b>7879</b>	<b>1523</b>
Denuncias o Querellas en TURNO	1334	41	1013	280
Mediación / Conciliación	170	9	131	30
Diligencias en el Servicio de Investigación / Entrevistas, Entrega de Documentos	3520	131	2914	475
Unidad de Homicidios	20	16	2	2
Fiscalía de Familia	234	54	84	96
Fiscalía de Adolescentes	22	12	0	10
Cita en la Unidad de Apoyo a Víctimas	44	2	9	33
Centro de Custodia de Bienes Aprehendidos	2	0	2	0
Copia de la Carpetilla	241	0	239	2
Copia de Diligencias / Revisión de Carpetillas	1169	10	1149	10
Queja o Reclamo	1	0	1	0
Información sobre su Proceso Penal	1646	100	1481	65
Información sobre los servicios que brinda el Ministerio Público	253	0	193	60
Su denuncia no es competencia del Ministerio Público	7	0	1	6
Notificación SPA	1110	0	658	452
Notificación Descarga	4	0	2	2
Personería	0	0	0	0
Fiscalía de Droga	0	0	0	0

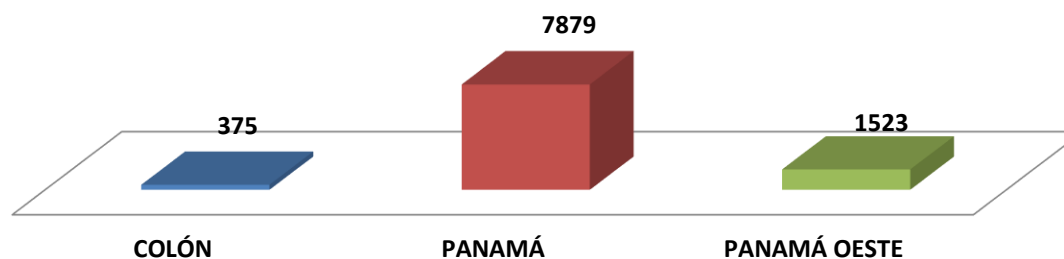
Fuente: Centro de Estadística; Atención Ciudadana.

**Análisis:**

El Centro de Atención Ciudadana del Primer Distrito Judicial, para el mes de Abril, atendió un total de 9777 personas, 375 en la provincia de Colón, 7879 en la provincia de Panamá; y 1523 en la provincia de Panamá Oeste donde la mayor cantidad de atenciones fue por Diligencias en el Servicio de Investigación / Entrevistas, Entrega de Documentos con 3520 personas que representa un 36 %.



MINISTERIO PÚBLICO  
Gráfico N°1. PERSONAS ATENDIDAS EN EL CENTRO DE INFORMACIÓN DE ATENCIÓN CIUDADANA DEL,  
PRIMER DISTRITO JUDICIAL, POR SERVICIO; SEGÚN PROVINCIA:  
DEL 1 AL 30 DE ABRIL DEL 2023

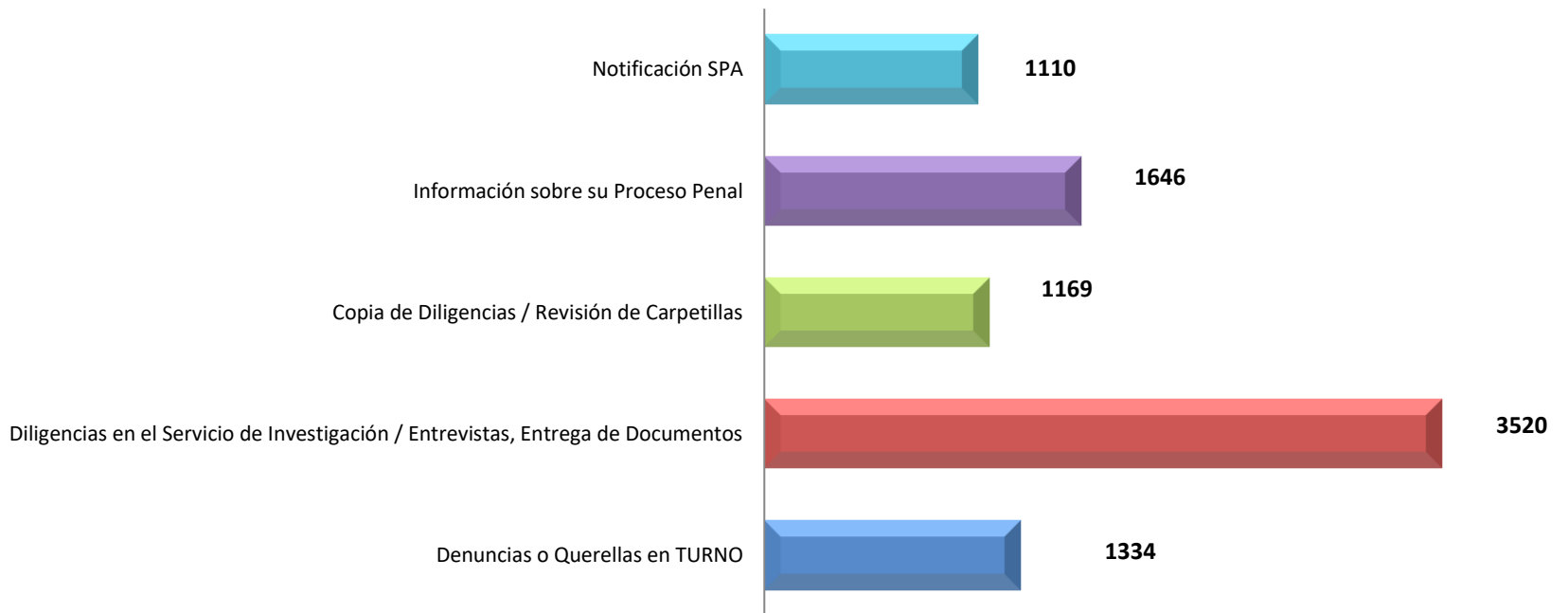


Fuente: Centro de Estadística; Atención Ciudadana.



**MINISTERIO PÚBLICO**

**Gráfico N°2. SERVICIOS DE ATENCIÓN CIUDADANA CON MAYOR INCIDENCIA DEL PRIMER DISTRITO JUDICIAL DE PANAMÁ DEL 1 AL 30 DE ABRIL DEL 2023**

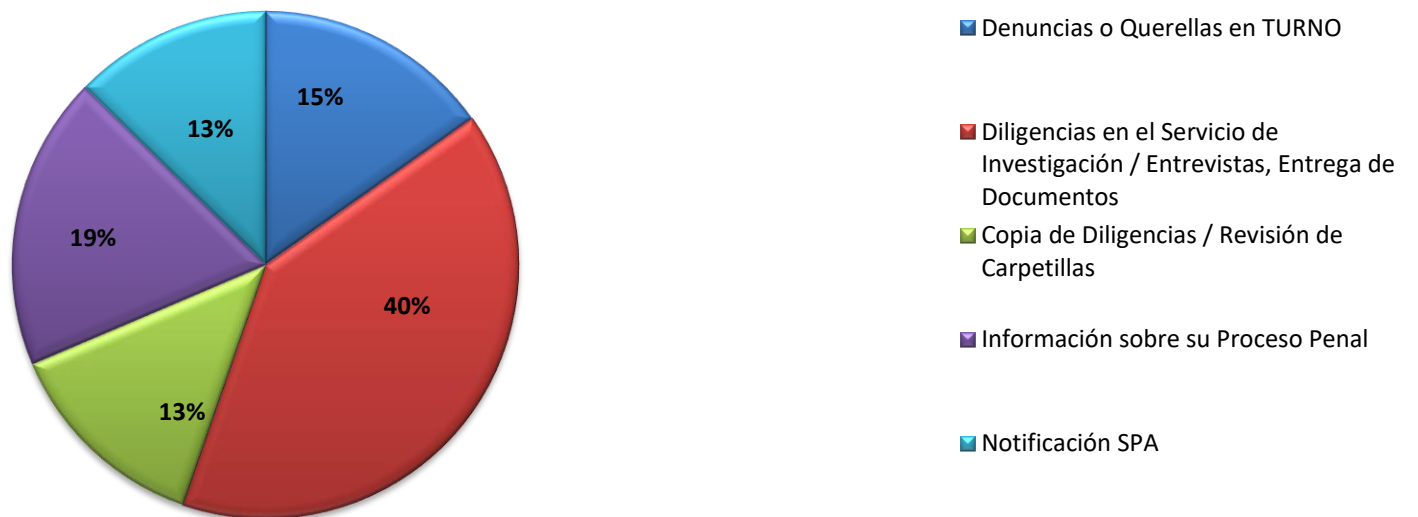


Fuente: Centro de Estadística; Atención Ciudadana



**MINISTERIO PÚBLICO**

**Gráfico N°3. PORCENTAJE DE LOS SERVICIOS DE ATENCIÓN CIUDADANA CON MAYOR INCIDENCIA DEL PRIMER DISTRITO JUDICIAL DE PANAMÁ DEL 1 AL 30 DE ABRIL DEL 2023**



Fuente: Centro de Estadística; Atención Ciudadana



MINISTERIO PÚBLICO

PROCURADURÍA GENERAL DE LA NACIÓN

Cuadro N°2. PERSONAS ATENDIDAS EN EL CENTRO DE ATENCIÓN CIUDADANA DEL SEGUNDO DISTRITO JUDICIAL; POR SERVICIOS, SEGÚN PROVINCIA: DEL 1 AL 30 DE ABRIL DEL 2023

SERVICIOS	TOTAL	COCLÉ	VERAGUAS
<b>TOTAL...</b>	<b>1440</b>	<b>439</b>	<b>1001</b>
Denuncias o Querellas en TURNO	255	150	105
Mediación / Conciliación	1	0	1
Diligencias en el Servicio de Investigación / Entrevistas, Entrega de Documentos	811	244	567
Unidad de Homicidios	16	16	0
Fiscalía de Familia	4	4	0
Fiscalía de Adolescentes	0	0	0
Cita en la Unidad de Apoyo a Víctimas	0	0	0
Centro de Custodia de Bienes Aprehendidos	0	0	0
Copia de la Carpetilla	12	0	12
Copia de Diligencias / Revisión de Carpetillas	122	8	114
Queja o Reclamo	5	0	5
Información sobre su Proceso Penal	159	17	142
Información sobre los servicios que brinda el Ministerio Público	6	0	6
Su denuncia no es competencia del Ministerio Público	23	0	23
Notificación SPA	26	0	26
Notificación Descarga	0	0	0
Personería	0	0	0
Fiscalía de Droga	0	0	0

Fuente: Centro de Estadística; Atención Ciudadana.

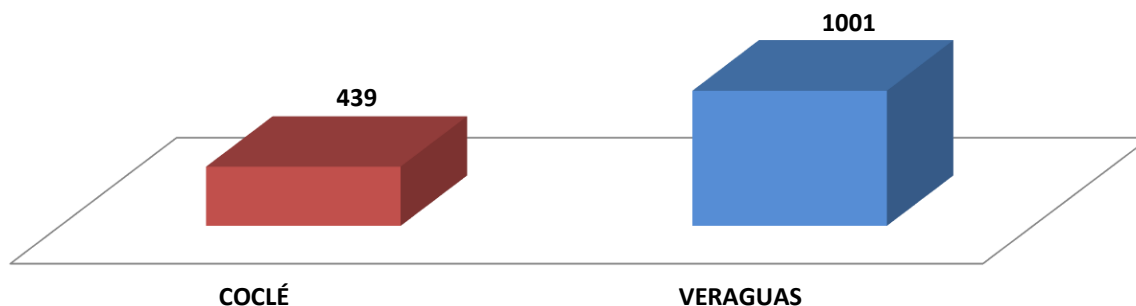
**Análisis:**

El Centro de Atención Ciudadana del Segundo Distrito Judicial, para el mes de Abril, atendió un total de 1440 personas, 439 en la provincia de Coclé y 1001 en la provincia de Veraguas; donde la mayor cantidad atenciones fue por Diligencias en el Servicio de Investigación / Entrevistas, Entrega de Documentos con 811 personas que representa un 56.3 %.



MINISTERIO PÚBLICO

Gráfico N°4. PERSONAS ATENDIDAS EN EL CENTRO DE INFORMACIÓN DE ATENCIÓN CIUDADANA DEL, SEGUNDO DISTRITO JUDICIAL, POR SERVICIO; SEGÚN PROVINCIA: DEL 1 AL 30 DE ABRIL DEL 2023

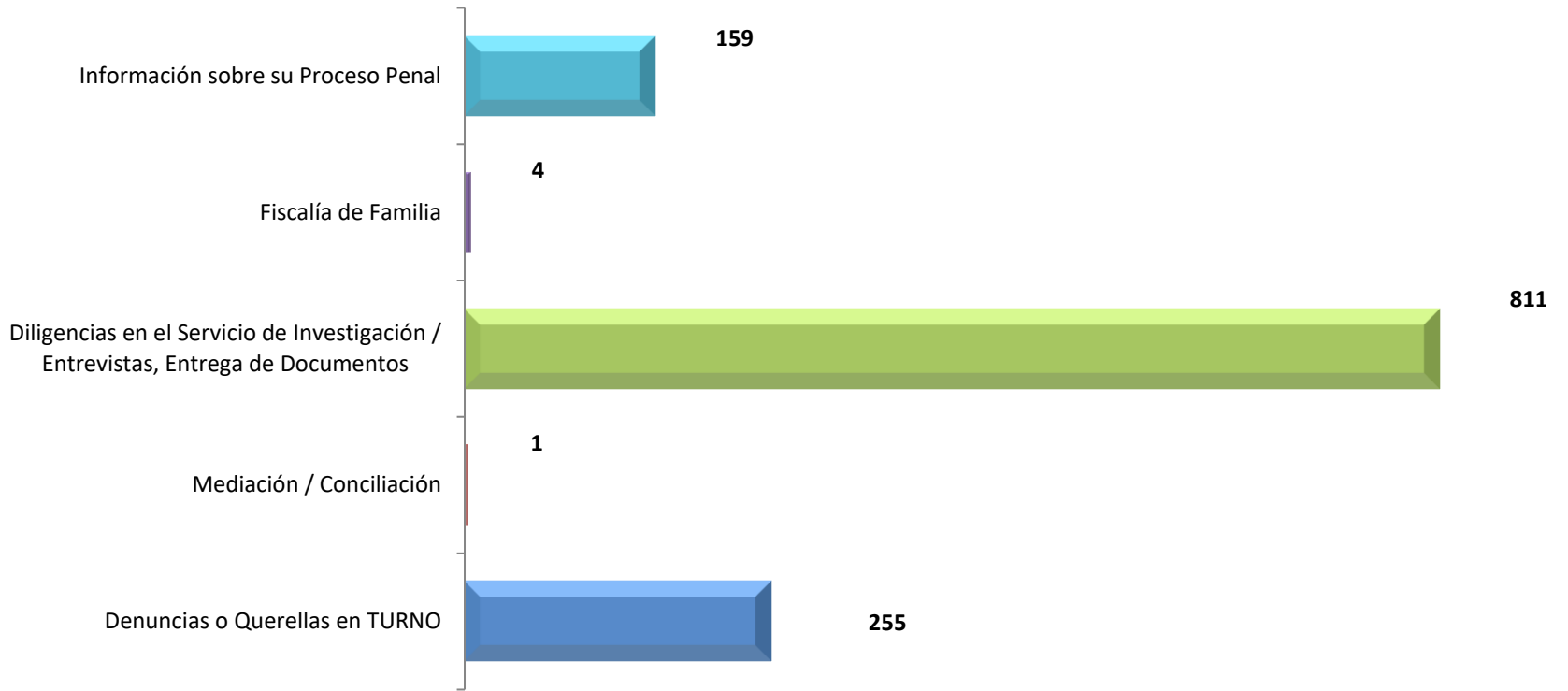


Fuente: Centro de Estadística; Atención Ciudadana



**MINISTERIO PÚBLICO**

Gráfico N°5. SERVICIOS DE ATENCIÓN CIUDADANA CON MAYOR INCIDENCIA DEL SEGUNDO DISTRITO JUDICIAL DE PANAMÁ DEL 1 AL 30 DE ABRIL DEL 2023

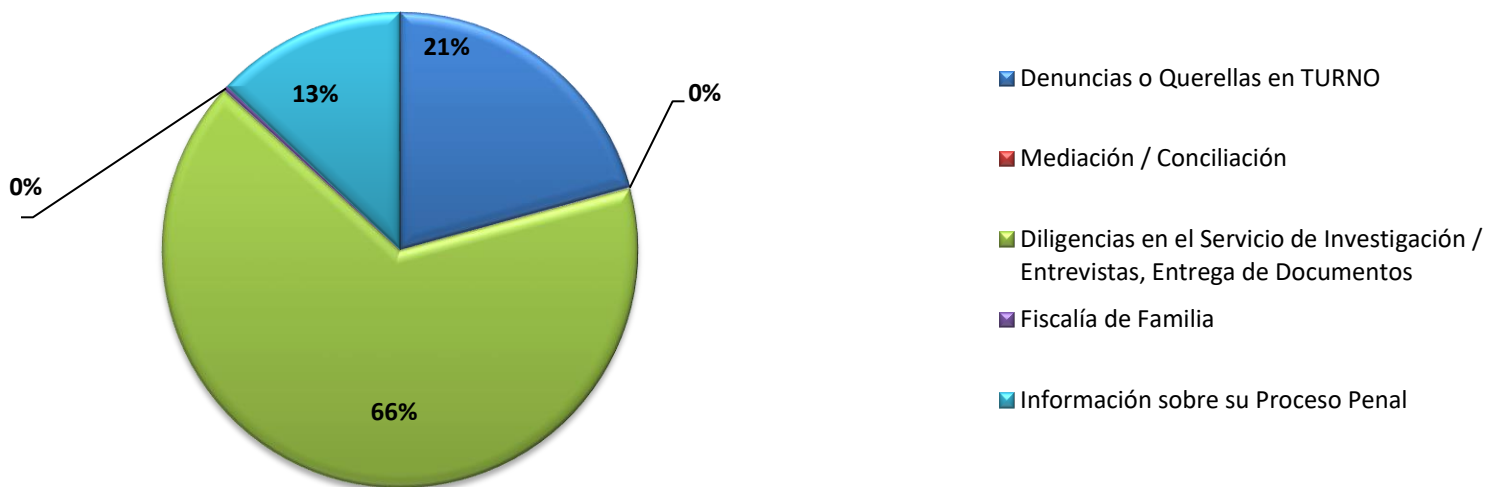


Fuente: Centro de Estadística; Atención Ciudadana .



**MINISTERIO PÚBLICO**

Gráfico N°6. PORCENTAJES DE LOS SERVICIOS DE ATENCIÓN CIUDADANA CON MAYOR INCIDENCIA DEL SEGUNDO DISTRITO JUDICIAL DE PANAMÁ DEL 1 AL 30 DE ABRIL DEL 2023



Fuente: Centro de Estadística; Atención Ciudadana



MINISTERIO PÚBLICO

PROCURADURÍA GENERAL DE LA NACIÓN

Cuadro N°3. PERSONAS ATENDIDAS EN EL CENTRO DE ATENCIÓN CIUDADANA DEL  
TERCER DISTRITO JUDICIAL; POR SERVICIOS, SEGÚN PROVINCIA:  
DEL 1 AL 30 DE ABRIL DEL 2023

SERVICIOS	TOTAL	CHIRIQUÍ	BOCAS DEL TORO
<b>TOTAL...</b>	<b>1698</b>	<b>1679</b>	<b>19</b>
Denuncias o Querellas en TURNO	411	405	6
Mediación / Conciliación	0	0	0
Diligencias en el Servicio de Investigación / Entrevistas, Entrega de Documentos	232	227	5
Unidad de Homicidios	10	8	2
Fiscalía de Familia	251	251	0
Fiscalía de Adolescentes	52	51	1
Cita en la Unidad de Apoyo a Víctimas	4	3	1
Centro de Custodia de Bienes Aprehendidos	0	0	0
Copia de la Carpetilla	0	0	0
Copia de Diligencias / Revisión de Carpetillas	271	271	0
Queja o Reclamo	2	2	0
Información sobre su Proceso Penal	7	7	0
Información sobre los servicios que brinda el Ministerio Público	1	1	0
Su denuncia no es competencia del Ministerio Público	0	0	0
Notificación SPA	455	451	4
Notificación Descarga	2	2	0
Personería	0	0	0
Fiscalía de Droga	0	0	0

Fuente: Centro de Estadística; Atención Ciudadana.

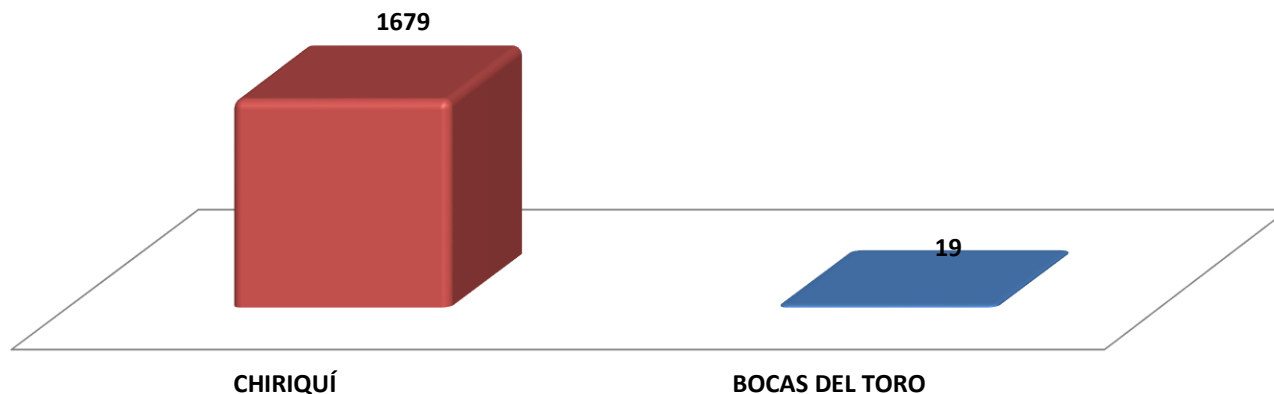
**Análisis:**

El Centro de Atención Ciudadana del Tercer Distrito Judicial, para el mes de Abril, atendió un total de 1698 personas, 1679 en la provincia de Chiriquí y 19 en la provincia de Bocas del Toro; donde la mayor cantidad de atendidos fue por Notificación SPA con 455 personas que representa un 26.8 %.



MINISTERIO PÚBLICO

Gráfico N°7. PERSONAS ATENDIDAS EN EL CENTRO DE INFORMACIÓN DE ATENCIÓN CIUDADANA DEL,  
TERCER DISTRITO JUDICIAL, POR SERVICIO; SEGÚN PROVINCIA:  
DEL 1 AL 30 DE ABRIL DEL 2023

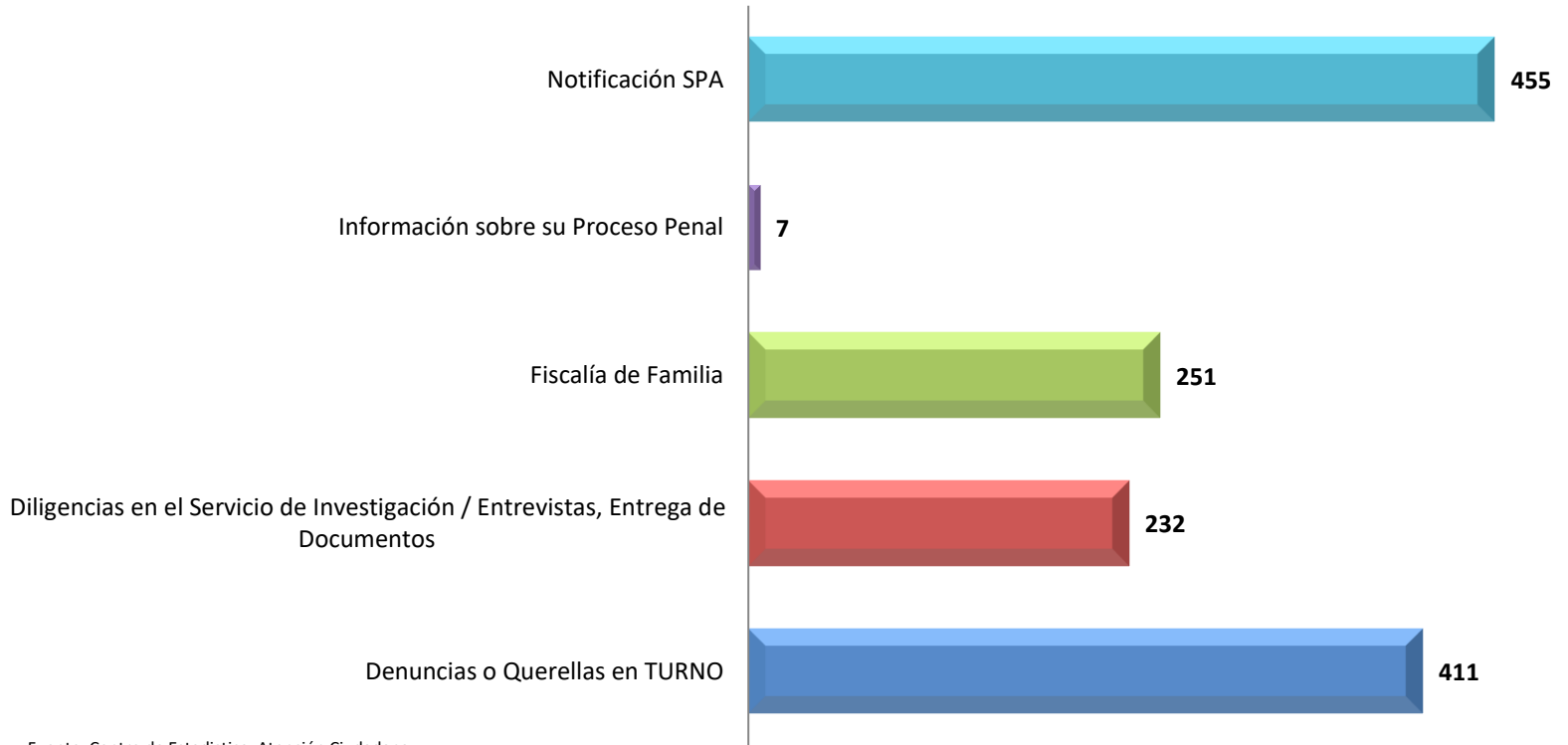


Fuente: Centro de Estadística; Atención Ciudadana.



**MINISTERIO PÚBLICO**

**Gráfico N°8. SERVICIOS DE ATENCIÓN CIUDADANA CON MAYOR INCIDENCIA  
INCIDENCIA DEL TERCER DISTRITO JUDICIAL DE PANAMÁ  
DEL 1 AL 30 DE ABRIL DEL 2023**

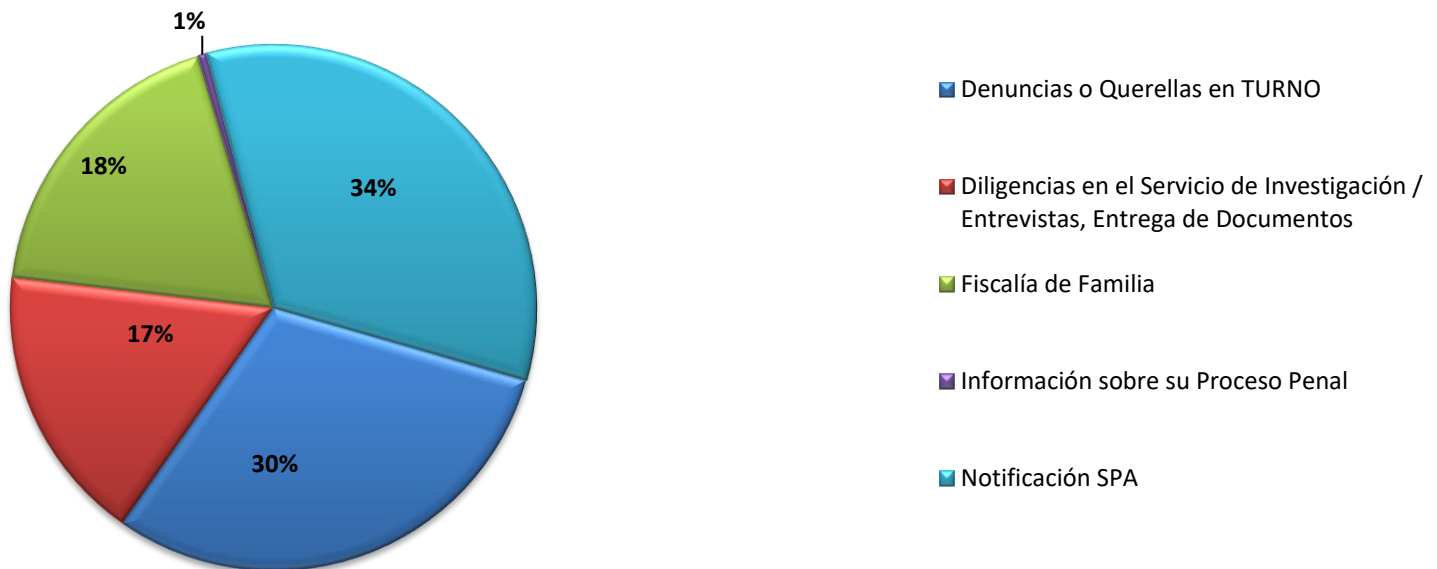


Fuente: Centro de Estadística; Atención Ciudadana .



**MINISTERIO PÚBLICO**

**Gráfico N°9. PORCENTAJE DE LOS SERVICIOS DE ATENCIÓN CIUDADANA CON MAYOR  
INCIDENCIA DEL TERCER DISTRITO JUDICIAL DE PANAMÁ  
DEL 1 AL 30 DE ABRIL DEL 2023**



Fuente: Centro de Estadística; Atención Ciudadana



MINISTERIO PÚBLICO  
PROCURADURÍA GENERAL DE LA NACIÓN  
Cuadro N°4. PERSONAS ATENDIDAS EN EL CENTRO DE ATENCIÓN CIUDADANA DEL  
CUARTO DISTRITO JUDICIAL; POR SERVICIOS, SEGÚN PROVINCIA:  
DEL 1 AL 30 DE ABRIL DEL 2023

SERVICIOS	TOTAL	LOS SANTOS	HERRERA
<b>TOTAL...</b>	<b>517</b>	<b>298</b>	<b>219</b>
Denuncias o Querellas en TURNO	33	19	14
Mediación / Conciliación	0	0	0
Diligencias en el Servicio de Investigación / Entrevistas, Entrega de Documentos	287	146	141
Unidad de Homicidios	0	0	0
Fiscalía de Familia	0	0	0
Fiscalía de Adolescentes	0	0	0
Cita en la Unidad de Apoyo a Víctimas	3	0	3
Centro de Custodia de Bienes Aprehendidos	4	4	0
Copia de la Carpetilla	4	1	3
Copia de Diligencias / Revisión de Carpetillas	7	0	7
Queja o Reclamo	0	0	0
Información sobre su Proceso Penal	21	4	17
Información sobre los servicios que brinda el Ministerio Público	12	0	12
Su denuncia no es competencia del Ministerio Público	46	24	22
Notificación SPA	100	100	0
Notificación Descarga	0	0	0
Personería	0	0	0
Fiscalía de Droga	0	0	0

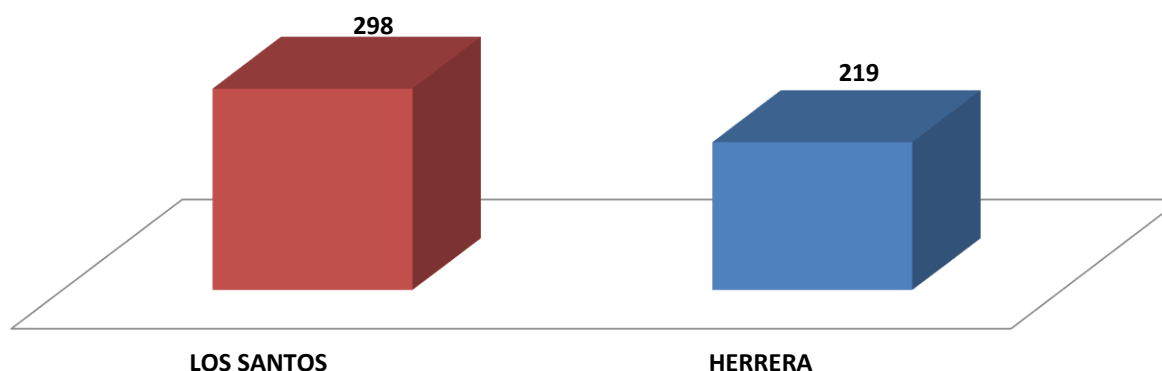
Fuente: Centro de Estadística; Atención Ciudadana.

**Análisis:**

El Centro de Atención Ciudadana del Cuarto Distrito Judicial, para el mes de Abril, atendió un total de 517 personas, 298 en la provincia de Los Santos y 219 en la provincia de Herrera; donde su mayor cantidad de atendidos fue por Diligencias en el Servicio de Investigación / Entrevistas, Entrega de Documentos con 287 personas que representa un 55.5 %.



MINISTERIO PÚBLICO  
Gráfico N°10. PERSONAS ATENDIDAS EN EL CENTRO DE INFORMACIÓN DE ATENCIÓN CIUDADANA DEL,  
CUARTO DISTRITO JUDICIAL, POR SERVICIO; SEGÚN PROVINCIA:  
DEL 1 AL 30 DE ABRIL DEL 2023

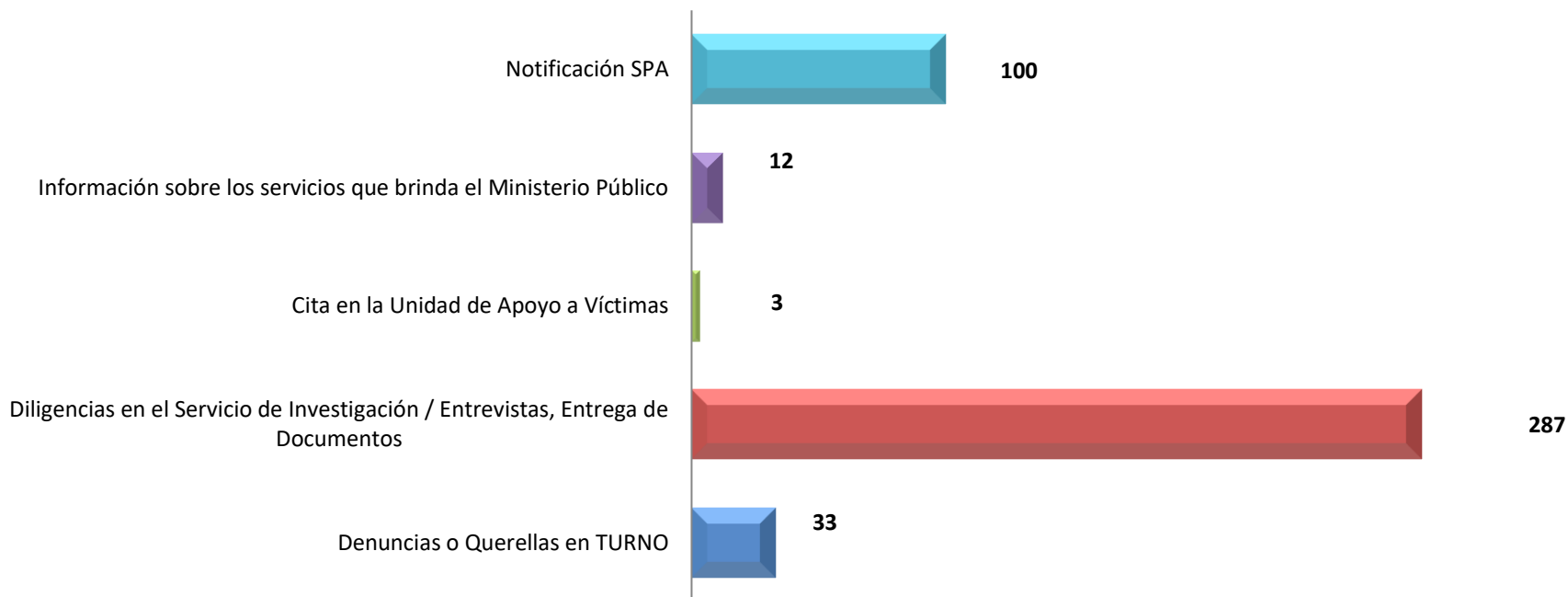


Fuente: Centro de Estadística; Atención Ciudadana



### MINISTERIO PÚBLICO

Gráfico N°11. SERVICIOS DE ATENCIÓN CIUDADANA CON MAYOR INCIDENCIA DEL CUARTO DISTRITO JUDICIAL DE PANAMÁ DEL 1 AL 30 DE ABRIL DEL 2023

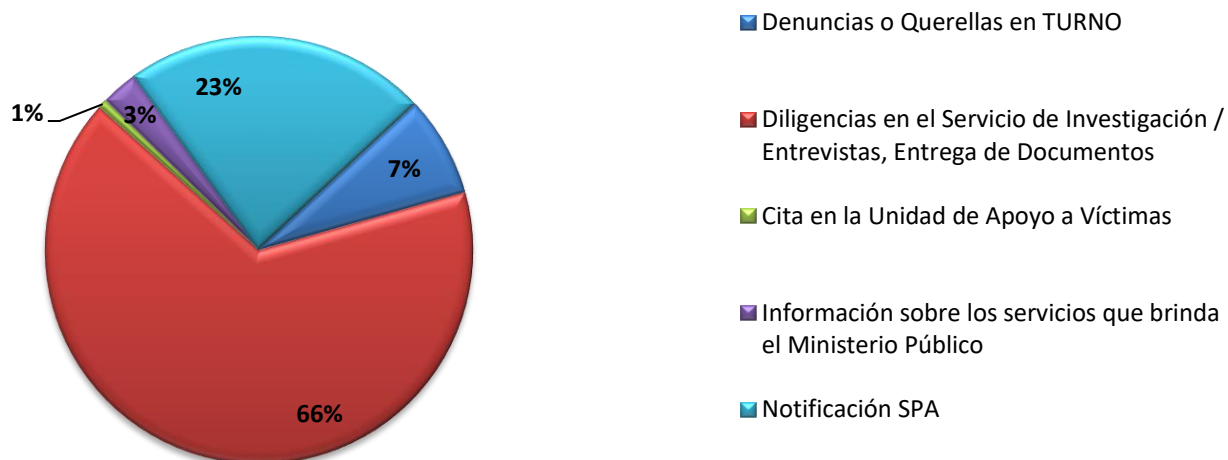


Fuente: Centro de Estadística; Atención Ciudadana



### MINISTERIO PÚBLICO

Gráfico N°12. PORCENTAJES DE LOS SERVICIOS DE ATENCIÓN CIUDADANA CON MAYOR INCIDENCIA DEL CUARTO DISTRITO JUDICIAL DE PANAMÁ DEL 1 AL 30 DE ABRIL DEL 2023



Fuente: Centro de Estadística; Atención Ciudadana