



**MINISTERIO PÚBLICO
FISCALÍA SUPERIOR ESPECIALIZADA ANTICORRUPCIÓN
CUADRO 1. MOVIMIENTOS DE EXPEDIENTES Y CARPETAS
DEL 1 DE ENERO AL 30 DE ABRIL DE 2023 (p)**

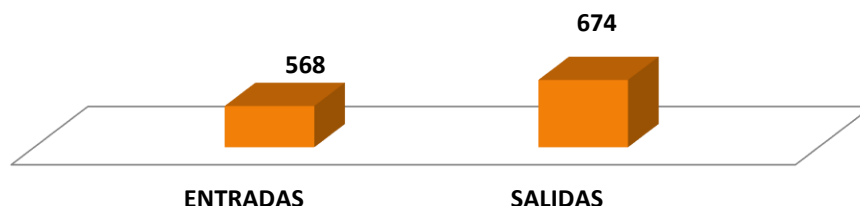
MOVIMIENTO DE EXPEDIENTES Y CARPETAS	TOTAL
ENTRADAS TOTALES	568
ENTRADAS PRIMER INGRESO**	565
PENALES ADJUDICADOS POR EL JUZGADO	3
ENTRADAS PRORROGA	0
ENTRADAS REAPERTURA	0
ENTRADAS REINGRESO	0
SALIDAS	674

(P): Se refiere a cifras Preliminares

**Nota: Son entradas que corresponde al Sistema Penal Acusatorio

Fuente: Ministerio Público, Fiscalía Superior Especializada Anticorrupción

Gráfica 1. MOVIMIENTOS DE EXPEDIENTES Y CARPETAS EN LA FISCALÍA SUPERIOR ESPECIALIZADA ANTICORRUPCIÓN: DEL 1 DE ENERO AL 30 DE ABRIL DE 2023 (p)



Fuente: Ministerio Público, Fiscalía Superior Especializada Anticorrupción

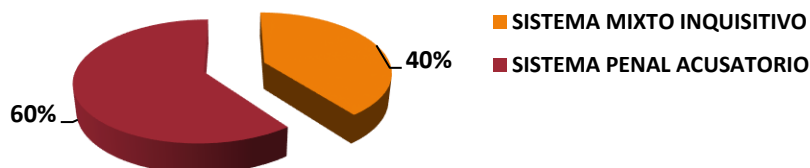
**MINISTERIO PÚBLICO
FISCALÍA SUPERIOR ESPECIALIZADA ANTICORRUPCIÓN
CUADRO 2. CANTIDAD DE AUDIENCIAS REALIZADAS, SEGÚN SISTEMA
DEL 1 DE ENERO AL 30 DE ABRIL DE 2023 (p)**

TIPO DE SISTEMA	TOTAL	%
TOTAL	790	100.0%
SISTEMA MIXTO INQUISITIVO	314	40%
SISTEMA PENAL ACUSATORIO	476	60%

(P): Se refiere a cifras Preliminares

Fuente: Ministerio Público, Fiscalía Superior Especializada Anticorrupción

Gráfica 2. PORCENTAJE DE AUDIENCIA REALIZADAS POR LA FISCALÍA SUPERIOR ESPECIALIZADA ANTICORRUPCIÓN SEGÚN SISTEMA: DEL 1 DE ENERO AL 30 DE ABRIL DE 2023 (p)



Fuente: Ministerio Público, Fiscalía Superior Especializada Anticorrupción



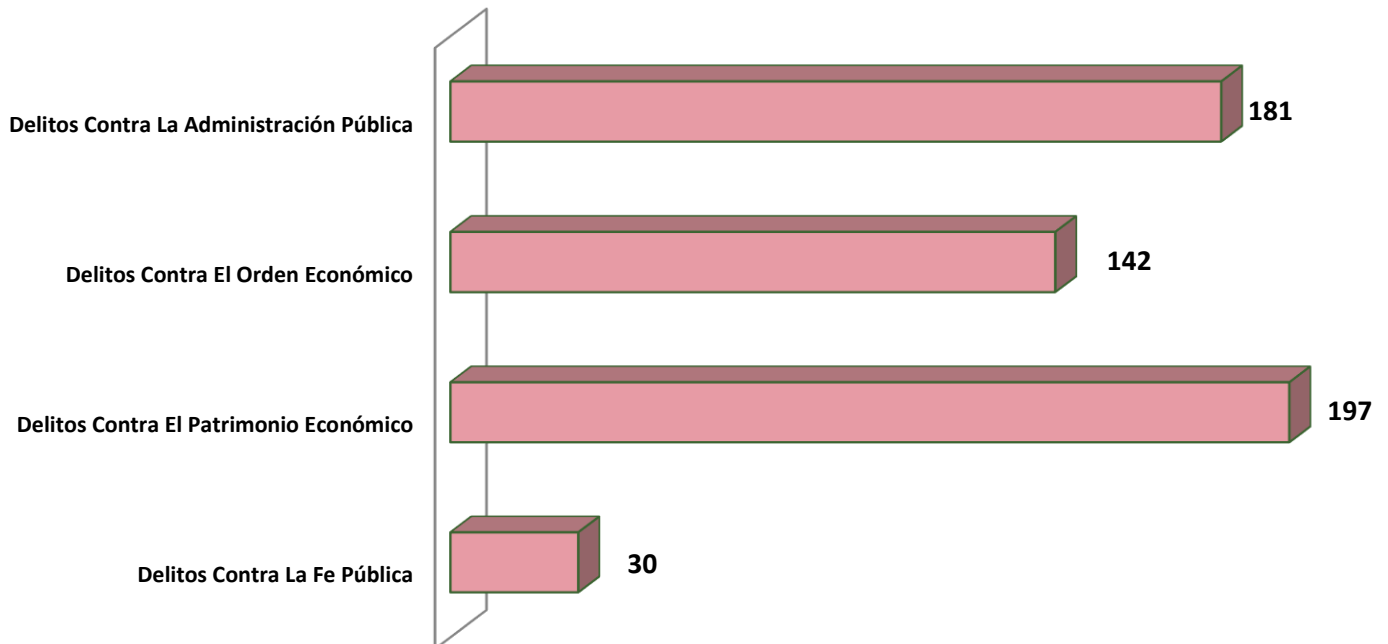
**MINISTERIO PÚBLICO
FISCALÍA SUPERIOR ESPECIALIZADA ANTICORRUPCIÓN
CUADRO 3. ENTRADAS DE PRIMER INGRESO SEGÚN DELITO GENÉRICO
DEL 1 DE ENERO AL 30 DE ABRIL DE 2023 (p)**

TIPOS DE DELITO GENÉRICO	NÚMERO	%
Total	561	100%
Delitos Contra La Libertad	1	0.2%
Delitos Contra La Vida y La Integridad Personal	6	1.1%
Delitos Contra La Fe Pública	30	5.3%
Delitos Contra El Patrimonio Económico	197	35.1%
Delitos Contra El Orden Económico	142	25.3%
Delitos Contra La Administración Pública	181	32.3%
Otros Delitos	4	0.7%

(P): Se refiere a cifras Preliminares

Fuente: Ministerio Público, Fiscalía Superior Especializada Anticorrupción

**Gráfica 3. NÚMERO DE ENTRADAS DE PRIMER INGRESO EN LA FISCALÍA SUPERIOR
ESPECIALIZADA ANTICORRUPCIÓN SEGÚN DELITO GENÉRICO: DEL 1 DE ENERO AL 30 DE ABRIL DE 2023 (p)**



Fuente: Ministerio Público, Fiscalía Superior Especializada Anticorrupción



MINISTERIO PÚBLICO
FISCALÍA SUPERIOR ESPECIALIZADA ANTICORRUPCIÓN
CUADRO 4. SENTENCIAS SEGÚN FALLO
DEL 1 DE ENERO AL 30 DE ABRIL DE 2023 (p)

TIPO DE SENTENCIAS	TOTAL	%
TOTAL	82	100.0%
CONDENATORIA	71	87%
ABSOLUTORIA	7	9%
MIXTA	4	5%

(P): Se refiere a cifras Preliminares

Fuente: Ministerio Público, Fiscalía Superior Especializada Anticorrupción

Gráfica 4. SENTENCIAS DE LA FISCALÍA SUPERIOR ESPECIALIZADA ANTICORRUPCIÓN SEGÚN FALLO: DEL 1 DE ENERO AL 30 DE ABRIL DE 2023 (p)



Fuente: Ministerio Público, Fiscalía Superior Especializada Anticorrupción

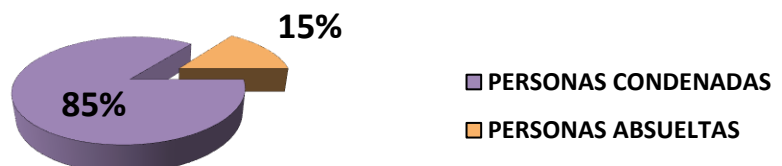
MINISTERIO PÚBLICO
FISCALÍA SUPERIOR ESPECIALIZADA ANTICORRUPCIÓN
CUADRO 5. SENTENCIAS POR PERSONAS SEGÚN FALLO
DEL 1 DE ENERO AL 30 DE ABRIL DE 2023 (p)

PERSONAS SEGÚN FALLO	NÚMERO	%
TOTAL	121	100%
PERSONAS CONDENADAS	103	85%
PERSONAS ABSUELTAS	18	15%

(P): Se refiere a cifras Preliminares

Fuente: Ministerio Público, Fiscalía Superior Especializada Anticorrupción

Gráfica 5. SENTENCIA POR PERSONAS EN LA FISCALÍA SUPERIOR ESPECIALIZADA ANTICORRUPCIÓN SEGÚN FALLO: DEL 1 DE ENERO AL 30 DE ABRIL DE 2023 (p)



Fuente: Ministerio Público, Fiscalía Superior Especializada Anticorrupción