



MINISTERIO PÚBLICO
PROCURADURÍA GENERAL DE LA NACIÓN

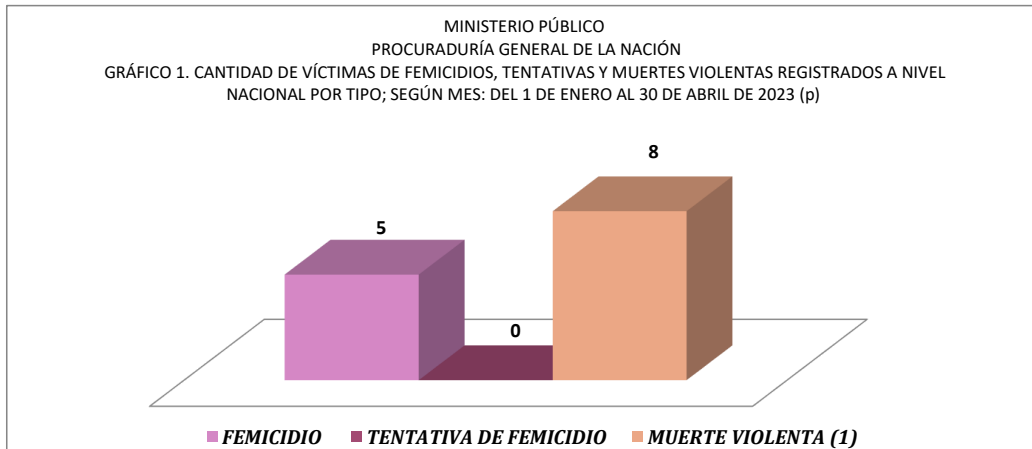
Cuadro 1. CANTIDAD DE VÍCTIMAS DE FEMICIDIOS, TENTATIVAS Y MUERTES VIOLENTAS REGISTRADOS A NIVEL NACIONAL, POR TIPO; SEGÚN MES: DEL 1 DE ENERO AL 30 DE ABRIL 2023 (p)

| MES | FEMICIDIO | TENTATIVA DE FEMICIDIO | MUERTE VIOLENTA (1) |
|-----------------|-----------|------------------------|---------------------|
| TOTAL... | 5 | 0 | 8 |
| ENERO | - | - | 3 |
| FEBRERO | 2 | - | 1 |
| MARZO | 1 | - | 3 |
| ABRIL | 2 | - | 1 |
| MAYO | - | - | - |
| JUNIO | - | - | - |
| JULIO | - | - | - |
| AGOSTO | - | - | - |
| SEPTIEMBRE | - | - | - |
| OCTUBRE | - | - | - |
| NOVIEMBRE | - | - | - |
| DICIEMBRE | - | - | - |

(p) Cifras preliminares.

(1) Muerte Violenta se refiere a todos los homicidios de personas del género femenino que no fueron consideradas como femicidios según valoración del Fiscal del caso y la aplicación de la Ley 82.

Fuente: Centro de Estadísticas, Ministerio Público de Panamá/ Unidades de Homicidios Ministerio Público.



(p) Cifras preliminares.

(1) Muerte Violenta se refiere a todos los homicidios de personas del género femenino que no fueron consideradas como femicidios según valoración del Fiscal del caso y la aplicación de la Ley 82.

Fuente: Centro de Estadísticas, Ministerio Público de Panamá/ Unidades de Homicidios Ministerio Público.



MINISTERIO PÚBLICO
 PROCURADURÍA GENERAL DE LA NACIÓN

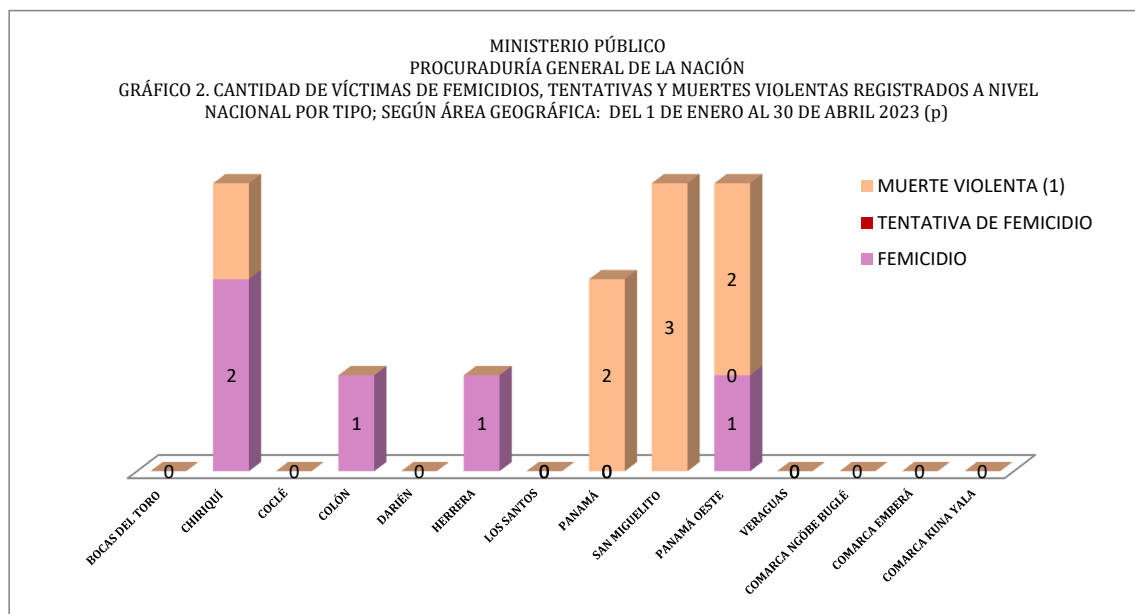
Cuadro 2. CANTIDAD DE VÍCTIMAS DE FEMICIDIOS, TENTATIVAS Y MUERTES VIOLENTAS REGISTRADOS A NIVEL NACIONAL, POR TIPO; SEGÚN ÁREA GEOGRÁFICA: DEL 1 DE ENERO AL 30 DE ABRIL 2023 (p)

| ÁREA GEOGRÁFICA | FEMICIDIO | TENTATIVA DE FEMICIDIO | MUERTE VIOLENTA (1) |
|---------------------|-----------|------------------------|---------------------|
| TOTAL... | 5 | 0 | 8 |
| BOCAS DEL TORO | - | - | - |
| CHIRIQUÍ | 2 | - | 1 |
| COCLÉ | - | - | - |
| COLÓN | 1 | - | - |
| DARIÉN | - | - | - |
| HERRERA | 1 | - | - |
| LOS SANTOS | - | - | - |
| PANAMÁ | - | - | 2 |
| SAN MIGUELITO | - | - | 3 |
| PANAMÁ OESTE | 1 | - | 2 |
| VERAGUAS | - | - | - |
| COMARCA NGÖBE BUGLÉ | - | - | - |
| COMARCA EMBERÁ | - | - | - |
| COMARCA KUNA YALA | - | - | - |

(p) Cifras preliminares.

(1) Muerte Violenta se refiere a todos los homicidios de personas del género femenino que no fueron consideradas como femicidios según valoración del Fiscal del caso y la aplicación de la Ley 82.

Fuente: Centro de Estadísticas, Ministerio Público de Panamá/ Unidades de Homicidios Ministerio Público.



(p) Cifras preliminares.

(1) Muerte Violenta se refiere a todos los homicidios de personas del género femenino que no fueron consideradas como femicidios según valoración del Fiscal del caso y la aplicación de la Ley 82.

Fuente: Centro de Estadísticas, Ministerio Público de Panamá/ Unidades de Homicidios Ministerio Público.



MINISTERIO PÚBLICO
 PROCURADURÍA GENERAL DE LA NACIÓN

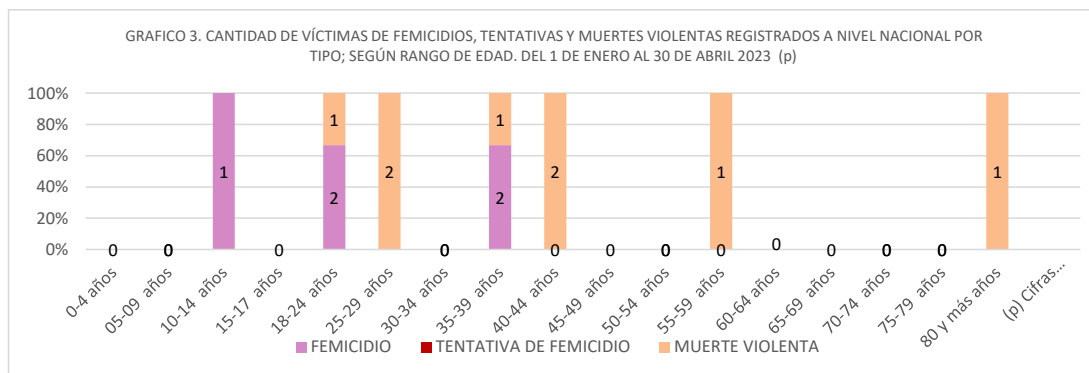
Cuadro 3. CANTIDAD DE VÍCTIMAS DE FEMICIDIOS, TENTATIVAS Y MUERTES VIOLENTAS REGISTRADOS A NIVEL NACIONAL, POR TIPO; SEGÚN RANGO DE EDAD: DEL 1 DE ENERO AL 30 DE ABRIL 2023 (p)

| RANGO DE EDAD | FEMICIDIO | TENTATIVA DE FEMICIDIO | MUERTE VIOLENTA (1) |
|-----------------|-----------|------------------------|---------------------|
| TOTAL... | 5 | 0 | 8 |
| 0-4 años | - | - | - |
| 05-09 años | - | - | - |
| 10-14 años | 1 | - | - |
| 15-17 años | - | - | - |
| 18-24 años | 2 | - | 1 |
| 25-29 años | - | - | 2 |
| 30-34 años | - | - | - |
| 35-39 años | 2 | - | 1 |
| 40-44 años | - | - | 2 |
| 45-49 años | - | - | - |
| 50-54 años | - | - | - |
| 55-59 años | - | - | 1 |
| 60-64 años | - | - | - |
| 65-69 años | - | - | - |
| 70-74 años | - | - | - |
| 75-79 años | - | - | - |
| 80 y más años | - | - | 1 |

(p) Cifras preliminares.

(1) Muerte Violenta se refiere a todos los homicidios de personas del género femenino que no fueron consideradas como femicidios según valoración del Fiscal del caso y la aplicación de la Ley 82.

Fuente: Centro de Estadísticas, Ministerio Público de Panamá/ Unidades de Homicidios Ministerio Público.



(p) Cifras preliminares.

(1) Muerte Violenta se refiere a todos los homicidios de personas del género femenino que no fueron consideradas como femicidios según valoración del Fiscal del caso y la aplicación de la Ley 82.

Fuente: Centro de Estadísticas, Ministerio Público de Panamá/ Unidades de Homicidios Ministerio Público.



MINISTERIO PÚBLICO
 PROCURADURÍA GENERAL DE LA NACIÓN

Cuadro 4. CANTIDAD DE VÍCTIMAS DE FEMICIDIOS, TENTATIVAS Y MUERTES VIOLENTAS REGISTRADOS A NIVEL NACIONAL, POR TIPO; SEGÚN ARMA UTILIZADA: DEL 1 DE ENERO AL 30 DE ABRIL 2023 (p)

| TIPO DE ARMA UTILIZADA | FEMICIDIO | TENTATIVA DE FEMICIDIO | MUERTE VIOLENTA (1) |
|------------------------|-----------|------------------------|---------------------|
| TOTAL... | 5 | 0 | 8 |
| ARMA BLANCA | 2 | - | 1 |
| ARMA DE FUEGO | 1 | - | 6 |
| OBJETO CONTUNDENTE | - | - | - |
| ASFIXIA MECÁNICA | 1 | - | 1 |
| INTOXICACIÓN | - | - | - |
| INCENDIARISMO | - | - | - |
| SIN DETERMINAR (2) | 1 | - | - |

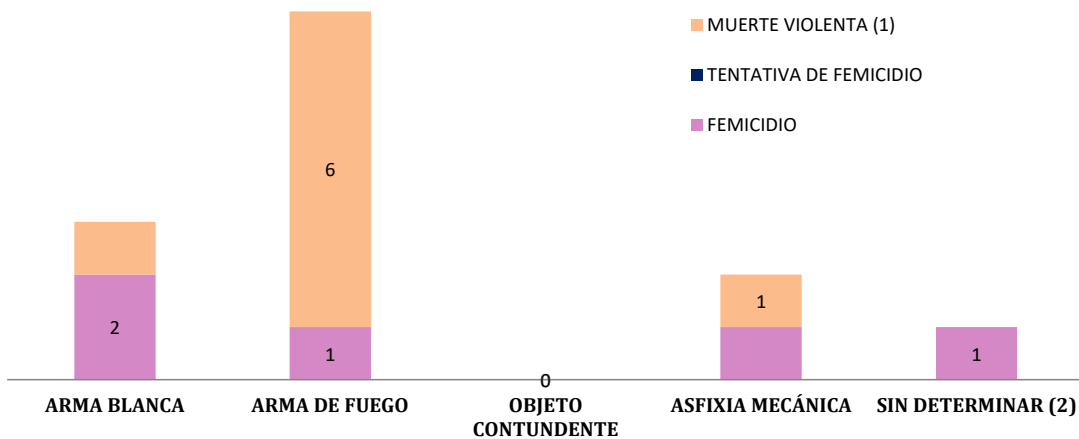
(p) Cifras preliminares.

(1) Muerte Violenta se refiere a todos los homicidios de personas del género femenino que no fueron consideradas como femicidios según valoración del Fiscal del caso y la aplicación de la Ley 82.

(2) Las cifras sin determinar, se refiere a cuerpos que en su momento no se les pudo dictaminar el tipo de arma utilizada por su estado de avanzada descomposición o grado de calcinación. También son causas que se mantienen en investigación.

Fuente: Centro de Estadísticas, Ministerio Público de Panamá/ Unidades de Homicidios Ministerio Público.

MINISTERIO PÚBLICO
 PROCURADURÍA GENERAL DE LA NACIÓN
 GRÁFICO 4. CANTIDAD DE VÍCTIMAS DE FEMICIDIOS, TENTATIVAS Y MUERTES VIOLENTAS REGISTRADOS A NIVEL NACIONAL POR TIPO; SEGÚN ARMA UTILIZADA: DEL 1 DE ENERO AL 30 DE ABRIL 2023 (p)



(p) Cifras preliminares.

(1) Muerte Violenta se refiere a todos los homicidios de personas del género femenino que no fueron consideradas como femicidios según valoración del Fiscal del caso y la aplicación de la Ley 82.

(2) Las cifras sin determinar, se refiere a cuerpos que en su momento no se les pudo dictaminar el tipo de arma utilizada por su estado de avanzada descomposición o grado de calcinación. También son causas que se mantienen en investigación.

Fuente: Centro de Estadísticas, Ministerio Público de Panamá/ Unidades de Homicidios Ministerio Público.



MINISTERIO PÚBLICO
PROCURADURÍA GENERAL DE LA NACIÓN

Cuadro 5. VARIACIÓN PORCENTUAL DE LAS VÍCTIMAS DE FEMICIDIOS A NIVEL NACIONAL, SEGÚN ÁREA GEOGRÁFICA; DEL 1 DE ENERO AL 30 DE ABRIL DE LOS AÑOS 2022 Y 2023 (p)

| | <u>TOTAL 2022</u> | <u>TOTAL 2023</u> | <u>VARIACIÓN PORCENTUAL (1)</u> |
|----------------------|-------------------|-------------------|---------------------------------|
| Total... | 8 | 5 | -38% |
| Bocas Del Toro | 0 | 0 | 0% |
| Chiriquí | 2 | 2 | 0% |
| Coclé | 0 | 0 | 0% |
| Colón | 3 | 1 | -67% |
| Comarca Emberá | 0 | 0 | 0% |
| Comarca Kuna Yala | 0 | 0 | 0% |
| Comarca Ngöbe Buglé | 1 | 0 | -100% |
| Darién | 0 | 0 | 0% |
| Herrera | 0 | 1 | 100% |
| Los Santos | 0 | 0 | 0% |
| Panamá | 1 | 0 | -100% |
| <i>San Miguelito</i> | 0 | 0 | 0% |
| Panamá Oeste | 1 | 1 | 0% |
| Veraguas | 0 | 0 | 0% |

(p) Se refiere a datos preliminares.

Los datos mostrados en este informe pueden variar con el tiempo y proceso investigativo utilizados por los Fiscales de la Institución.

(1) La variación porcentual reflejada en este cuadro se refiere al cuarto mes del año, registrando -38% al compararlo con el mismo periodo del año anterior 2022.

Fuente: Centro de Estadística, Ministerio Público de Panamá/ Unidades de Homicidios, Ministerio Público.



MINISTERIO PÚBLICO
PROCURADURÍA GENERAL DE LA NACIÓN

Cuadro 6. VARIACIÓN PORCENTUAL DE LAS VÍCTIMAS DE FEMICIDIOS, TENTATIVAS Y MUERTES VIOLENTAS A NIVEL NACIONAL,

DEL 1 DE ENERO AL 30 DE ABRIL DE LOS AÑOS 2022 Y 2023 (p)

| DELITO | <u>TOTAL 2022</u> | <u>TOTAL 2023</u> | VARIACIÓN PORCENTUAL (1) |
|------------------------|--------------------------|--------------------------|-------------------------------------|
| Femicidio | 8 | 5 | -38% |
| Tentativa de Femicidio | 5 | 0 | -100% |
| Muerte Violenta | 10 | 8 | -20% |

(p) Se refiere a datos preliminares. Los datos mostrados en este informe pueden variar con el tiempo y proceso investigativo utilizados por los Fiscales de la Institución.

(1) La variación porcentual reflejada en este cuadro se refiere al cuarto mes del año, registrando una variación de -38% en Femicidio; una variación de -100% en Tentativa de Femicidio y un -20% en Muerte Violenta al compararlos con el mismo periodo del año anterior 2022.

Fuente: Centro de Estadística, Ministerio Público de Panamá/ Unidades de Homicidios, Ministerio Público.