



MINISTERIO PÚBLICO
 PROCURADURÍA GENERAL DE LA NACIÓN

UNIDAD DE PROTECCIÓN A VÍCTIMAS, TESTIGOS, PERITOS Y DEMÁS INTERVINIENTES

Cuadro 1. CANTIDAD DE PERSONAS ATENDIDAS EN LOS PROCESOS PENALES, POR SEXO Y RANGO EDAD SEGÚN TIPO DE DELITOS GENÉRICOS:
 DEL 1 DE ENERO AL 30 DE ABRIL DEL 2023 (P)

Delitos Genéricos	Total (2)	Sexo y Rango Edad												Sin Datos (1)
		Femenino						Masculino						
		0 -9 años	10 -17 años	18 -29 años	30 - 49 años	50 años y Más	Sin Datos (1)	0 -9 años	10 -17 años	18 -29 años	30 - 49 años	50 años y Más	Sin Datos (1)	
Total...	8,785	1,110	2,132	1,158	1,378	634	156	601	626	171	316	334	121	48
Delitos Contra la Vida y la Integridad Personal	1,021	95	83	204	271	83	19	26	48	52	72	39	23	6
Delitos Contra la Libertad	108	4	19	23	12	10	1	5	13	3	10	4	4	0
Delitos Contra la Libertad e Integridad Sexual	2,513	384	1,416	272	98	22	50	100	113	13	13	8	11	13
Delitos Contra el Honor de la Persona Natural	6	0	0	1	1	1	0	0	1	0	0	1	1	0
Delitos Contra el Orden Jurídico Familiar y el Estado Civil	4,788	610	603	619	950	478	79	462	432	75	163	256	53	8
Delitos Contra el Patrimonio Económico	241	9	9	25	29	32	4	7	15	19	45	25	12	10
Delitos Contra el Orden Económico	11	0	0	0	0	2	0	0	0	0	2	0	5	2
Delitos Contra la Seguridad Jurídica de los Medios Electrónicos	4	0	1	1	1	0	1	0	0	0	0	0	0	0
Delitos Contra la Seguridad Colectiva	25	1	1	0	3	0	1	1	1	2	1	0	8	6
Delitos Contra la Administración Pública	9	1	0	1	1	1	1	0	0	1	0	0	2	1
Delitos Contra la Fe Pública	4	0	0	0	0	1	0	0	0	0	1	0	2	0
Delitos Contra la Administración de Justicia	19	2	0	6	6	2	0	0	2	0	1	0	0	0
Delitos Contra el Ambiente y el Ordenamiento Territorial	1	0	0	0	0	0	0	0	0	0	1	0	0	0
Delitos Contra la Personalidad Jurídica del Estado	0	0	0	0	0	0	0	0	0	0	0	0	0	0
Delitos Contra la Humanidad	32	4	0	6	6	2	0	0	0	6	7	1	0	0
Sin Datos (1)	3	0	0	0	0	0	0	0	1	0	0	0	0	2

Nota (P): Esta información corresponde a datos preliminares.

(1) Los sin datos corresponden a información que al cierre del informe no contamos con el delito o la edad o el sexo específico de la víctima.

(2) Referente a las personas atendidas en la fase de Juicio oral; esta información la puede ubicar el cuadro 8 y 9 de forma específica.

Fuente: Unidad de Protección a Víctimas, Testigos, Peritos y Demás Intervinientes a Nivel Nacional.



MINISTERIO PÚBLICO
PROCURADURÍA GENERAL DE LA NACIÓN

UNIDAD DE PROTECCIÓN A VÍCTIMAS, TESTIGOS, PERITOS Y DEMÁS INTERVINIENTES

Cuadro 2. CANTIDAD DE PERSONAS ATENDIDAS EN LOS PROCESOS PENALES, POR ÁREA GEOGRÁFICA SEGÚN TIPO DE DELITO GENÉRICO:
DEL 1 DE ENERO AL 30 DE ABRIL DEL 2023 (P)

Delitos Genéricos	Total (2)	Área Geográfica										
		Panamá	San Miguelito	Panamá Oeste	Colón	Darién	Coclé	Veraguas	Herrera	Los Santos	Chiriquí	Bocas Del Toro
Total...	8,785	2,655	777	929	533	336	820	354	431	484	792	674
Delitos Contra la Vida y la Integridad Personal	<u>1,021</u>	269	132	132	45	56	40	22	31	51	137	106
Delitos Contra la Libertad	<u>108</u>	20	6	5	1	4	18	9	7	4	28	6
Delitos Contra la Libertad e Integridad Sexual	<u>2,513</u>	677	122	256	187	110	306	118	54	110	287	286
Delitos Contra el Honor de la Persona Natural	<u>6</u>	2	0	1	0	0	0	2	0	0	0	1
Delitos Contra el Orden Jurídico Familiar y el Estado Civil	<u>4,788</u>	1,649	481	524	283	145	436	178	290	284	323	195
Delitos Contra el Patrimonio Económico	<u>241</u>	25	36	9	10	5	13	22	30	28	11	52
Delitos Contra el Orden Económico	<u>11</u>	1	0	2	0	0	0	0	5	2	0	1
Delitos Contra la Seguridad Jurídica de los Medios Electrónicos	<u>4</u>	1	0	0	0	0	0	1	0	1	0	1
Delitos Contra la Seguridad Colectiva	<u>25</u>	3	0	0	3	1	0	0	5	1	0	12
Delitos Contra la Administración Pública	<u>9</u>	1	0	0	0	0	0	0	0	0	3	5
Delitos Contra la Fe Pública	<u>4</u>	0	0	0	0	0	0	0	2	0	0	2
Delitos Contra la Administración de Justicia	<u>19</u>	2	0	0	0	0	6	0	1	3	0	7
Delitos Contra el Ambiente y el Ordenamiento Territorial	<u>1</u>	0	0	0	0	1	0	0	0	0	0	0
Delitos Contra la Personalidad Jurídica del Estado	<u>0</u>	0	0	0	0	0	0	0	0	0	0	0
Delitos Contra la Humanidad	<u>32</u>	5	0	0	4	13	0	2	6	0	2	0
Sin Datos (1)	<u>3</u>	0	0	0	0	1	1	0	0	0	1	0

Nota (P): Esta información corresponde a datos preliminares.

(1) Los sin datos corresponden a información que al cierre del informe no contamos con el delito.

(2) Referente a las personas atendidas en la fase de Juicio oral; esta información la puede ubicar el cuadro 8 y 9 de forma específica.

Fuente: Unidad de Protección a Víctimas, Testigos, Peritos y Demás Intervinientes a Nivel Nacional.



MINISTERIO PÚBLICO
PROCURADURÍA GENERAL DE LA NACIÓN
UNIDAD DE PROTECCIÓN A VÍCTIMAS, TESTIGOS, PERITOS Y DEMÁS INTERVINIENTES
Cuadro 3. CANTIDAD DE PERSONAS ATENDIDAS EN LOS PROCESOS PENALES, POR ÁREA GEOGRÁFICA SEGÚN GÉNERO:
DEL 1 DE ENERO AL 30 DE ABRIL DEL 2023 (P)

Sexo	Total	Área Geográfica (2)										
		Panamá	San Miguelito	Panamá Oeste	Colón	Darién	Coclé	Veraguas	Herrera	Los Santos	Chiriquí	Bocas Del Toro
Total...	8,785	2,655	777	929	533	336	820	354	431	484	792	674
Masculino	2,169	658	213	199	139	99	142	81	125	134	213	166
Femenino	6,568	1,991	564	718	393	236	677	269	306	348	579	487
Sin Datos (1)	48	6	0	12	1	1	1	4	0	2	0	21

Nota(P): Esta información corresponde a datos preliminares.

(1) Los sin datos corresponden a información que el momento no contamos con el sexo específico de la víctima.

(2) Referente a las personas atendidas en la fase de Juicio oral; esta información la puede ubicar el cuadro 8 y 9 de forma específica.

Fuente: Unidad de Protección a Víctimas, Testigos, Peritos y Demás Intervinientes a Nivel Nacional.

Gráfico 1. DISTRIBUCIÓN PORCENTUAL DE NÚMEROS DE PERSONAS ATENDIDAS EN LA UNIDAD DE PROTECCIÓN A VÍCTIMAS, TESTIGOS, PERITOS Y DEMÁS INTERVINIENTES DE LOS PROCESOS PENALES, A NIVEL NACIONAL, POR SEXO:
DEL 1 DE ENERO AL 30 DE ABRIL DEL 2023 (P)



Fuente: Unidad de Protección a Víctimas, Testigos, Peritos y Demás Intervinientes a Nivel Nacional.



MINISTERIO PÚBLICO
PROCURADURÍA GENERAL DE LA NACIÓN
UNIDAD DE PROTECCIÓN A VÍCTIMAS, TESTIGOS, PERITOS Y DEMÁS INTERVINIENTES
Cuadro 4. CANTIDAD DE ATENCIONES EN LOS PROCESOS PENALES, POR ÁREA GEOGRÁFICA, SEGÚN TIPOS DE SERVICIOS BRINDADOS:
DEL 1 DE ENERO AL 30 DE ABRIL DEL 2023 (P)

Tipos de Servicios Brindados (1)	Total (3)	Área Geográfica (2)										
		Panamá	San Miguelito	Panamá Oeste	Colón	Darién	Coclé	Veraguas	Herrera	Los Santos	Chiriquí	Bocas Del Toro
Total...	10,783	2,848	780	1,018	594	594	1,192	437	659	681	964	1,016
Servicio Psicológica	6,833	2,081	659	792	484	143	606	142	272	331	758	565
Servicio de Trabajo Social	2,982	683	121	200	54	451	457	250	203	201	200	162
Servicio Legal	968	84	0	26	56	0	129	45	184	149	6	289

Nota(P): Esta información corresponde a datos preliminares.

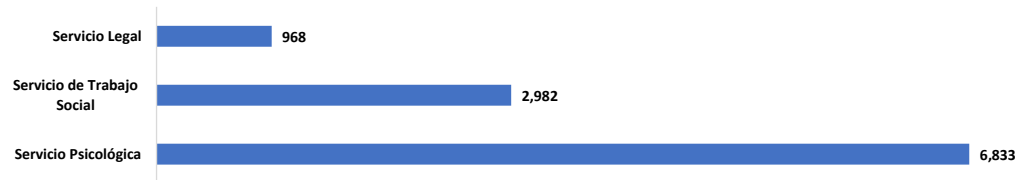
(1) Cabe mencionar que a una víctima se le pueden brindar más de una atención.

(2) Referente a las personas atendidas en la fase de Juicio oral; esta información la puede ubicar el cuadro 8 y 9 de forma específica.

(3) Los sin datos corresponden a información que el momento no contamos con el sexo específico de la víctima.

Fuente: Unidad de Protección a Víctimas, Testigos y Demás Intervinientes a Nivel Nacional.

Gráfico 2. CANTIDAD DE ATENCIONES REALIZADAS DE LA UNIDAD DE PROTECCIÓN A VÍCTIMAS, TESTIGOS, PERITOS Y DEMÁS INTERVINIENTES EN LOS PROCESOS PENALES, POR ÁREA GEOGRÁFICA, TIPOS DE SERVICIOS BRINDADOS: DEL 1 DE ENERO AL 30 DE ABRIL DEL 2023 (P)



Fuente: Unidad de Protección a Víctimas, Testigos y Demás Intervinientes a Nivel Nacional.



MINISTERIO PÚBLICO
 PROCURADURÍA GENERAL DE LA NACIÓN

UNIDAD DE PROTECCIÓN A VÍCTIMAS, TESTIGOS, PERITOS Y DEMÁS INTERVINIENTES

Cuadro 5. CANTIDAD DE PERSONAS ATENDIDAS EN LOS PROCESOS PENALES; POR ÁREA GEOGRÁFICA, SEGÚN TIPO DE RELACIÓN CON LA VÍCTIMA:
 DEL 1 DE ENERO AL 30 DE ABRIL DEL 2023 (P)

Relación con la Víctima	Total (2)	Área Geográfica (2)										
		Panamá	San Miguelito	Panamá Oeste	Colón	Darién	Coclé	Veraguas	Herrera	Los Santos	Chiriquí	Bocas Del Toro
Total...	8,785	2,655	777	929	533	336	820	354	431	484	792	674
Conocidos	<u>1,730</u>	534	202	229	123	57	137	36	91	112	99	110
Familiares	<u>4,201</u>	1,237	332	420	252	128	473	187	248	276	437	211
Ninguno	<u>2,224</u>	791	243	115	152	108	123	95	71	64	109	353
Por Determinar (1)	<u>630</u>	93	0	165	6	43	87	36	21	32	147	0

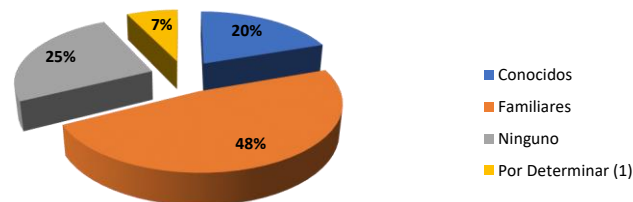
Nota(P): Esta información corresponde a datos preliminares.

(1) Los sin datos corresponden aquellas personas con la que no se cuenta con la relación específica de la víctima.

(2) Referente a las personas atendidas en la fase de Juicio oral; esta información la puede ubicar el cuadro 8 y 9 de forma específica.

Fuente: Unidad de Protección a Víctimas, Testigos y Demás Intervinientes a Nivel Nacional.

Gráfico 3. DISTRIBUCIÓN PORCENTUAL DE NÚMERO DE ATENCIONES EN LOS PROCESOS PENALES; A NIVEL NACIONAL, POR ÁREA GEOGRÁFICA SEGÚN TIPO DE RELACIÓN CON LA VÍCTIMA:
 DEL 1 DE ENERO AL 30 DE ABRIL DEL 2023 (P)



Fuente: Unidad de Protección a Víctimas, Testigos y Demás Intervinientes a Nivel Nacional.



MINISTERIO PÚBLICO
PROCURADURÍA GENERAL DE LA NACIÓN

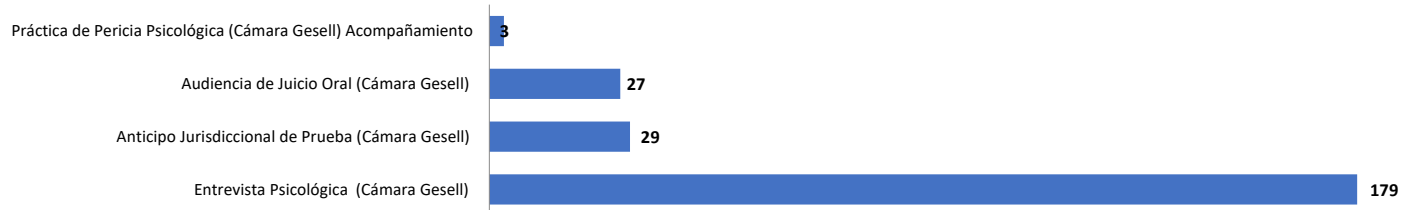
UNIDAD DE PROTECCIÓN A VÍCTIMAS, TESTIGOS, PERITOS Y DEMÁS INTERVINIENTES

Cuadro 6. CANTIDAD DE ATENCIONES EN CÁMARA GESELL REALIZADAS EN LOS PROCESOS PENALES, POR ÁREA GEOGRÁFICA SEGÚN, TIPOS DE SERVICIOS BRINDADOS:
DEL 1 DE ENERO AL 30 DE ABRIL DEL 2023 (P)

Tipos de Servicios Brindados	Área Geográfica										
	Total	Panamá	Colón	San Miguelito	Panamá Oeste	Darién	Coclé	Herrera	Los Santos	Chiriquí	Bocas Del Toro
Total...	238	35	31	32	70	1	2	8	23	10	26
Entrevista Psicológica (Cámara Gesell)	179	32	19	17	50	1	0	8	23	3	26
Anticipo Jurisdiccional de Prueba (Cámara Gesell)	29	3	2	12	5	0	2	0	0	5	0
Audiencia de Juicio Oral (Cámara Gesell)	27	0	7	3	15	0	0	0	0	2	0
Práctica de Pericia Psicológica (Cámara Gesell) Acompañamiento	3	0	3	0	0	0	0	0	0	0	0

Fuente: Unidad de Protección a Víctimas, Testigos, Peritos y Demás Intervinientes a Nivel Nacional.

Gráfico 4. NÚMERO DE ATENCIONES DE CÁMARA DE GESELL REALIZADAS DE LOS PROCESOS PENALES A NIVEL NACIONAL, POR TIPO DE SERVICIO:
DEL 1 DE ENERO AL 30 DE ABRIL DEL 2023 (P)



Fuente: Unidad de Protección a Víctimas, Testigos, Peritos y Demás Intervinientes a Nivel Nacional.



MINISTERIO PÚBLICO
 PROCURADURÍA GENERAL DE LA NACIÓN

UNIDAD DE PROTECCIÓN A VÍCTIMAS, TESTIGOS, PERITOS Y DEMÁS INTERVINIENTES

**Cuadro 7. CANTIDAD DE ATENCIONES DE CÁMARA GESELL REALIZADAS, EN LOS PROCESOS PENALES, POR SEXO Y RANGO EDAD SEGÚN TIPO DE DELITOS GENÉRICOS:
 DEL 1 DE ENERO AL 30 DE ABRIL DEL 2023 (P)**

Delitos Genéricos	Total	Sexo y Rango Edad											
		Femenino						Masculino					
		0-9 años	10-17 años	18-29 años	30-49 años	50 años y Más	Sin Datos (1)	0-9 años	10-17 años	18-29 años	30-49 años	50 años y Más	Sin Datos (1)
Total...	238	71	93	11	3	0	3	29	22	2	0	0	4
Delitos Contra la Vida y la Integridad Personal	6	1	3	0	0	0	0	2	0	0	0	0	0
Delitos Contra la Libertad	2	1	0	0	0	0	0	0	1	0	0	0	0
Delitos Contra la Libertad e Integridad Sexual	192	55	82	11	3	0	3	20	14	1	0	0	3
Delitos Contra el Honor de la Persona Natural	0	0	0	0	0	0	0	0	0	0	0	0	0
Delitos Contra el Orden Jurídico Familiar y el Estado Civil	32	11	8	0	0	0	0	6	5	1	0	0	1
Delitos Contra el Patrimonio Económico	0	0	0	0	0	0	0	0	0	0	0	0	0
Delitos Contra el Orden Económico	0	0	0	0	0	0	0	0	0	0	0	0	0
Delitos Contra la Seguridad Jurídica de los Medios Electrónicos	0	0	0	0	0	0	0	0	0	0	0	0	0
Delitos Contra la Seguridad Colectiva	0	0	0	0	0	0	0	0	0	0	0	0	0
Delitos Contra la Administración Pública	0	0	0	0	0	0	0	0	0	0	0	0	0
Delitos Contra la Fe Pública	0	0	0	0	0	0	0	0	0	0	0	0	0
Delitos Contra la Administración de Justicia	0	0	0	0	0	0	0	0	0	0	0	0	0
Delitos Contra el Ambiente y el Ordenamiento Territorial	0	0	0	0	0	0	0	0	0	0	0	0	0
Delitos Contra la Personalidad Jurídica del Estado	0	0	0	0	0	0	0	0	0	0	0	0	0
Delitos Contra la Humanidad	6	3	0	0	0	0	0	1	2	0	0	0	0
Sin Datos (1)	0	0	0	0	0	0	0	0	0	0	0	0	0

Nota(P): Esta información corresponde a datos preliminares.

1 Los datos sin definir corresponden aquellos donde no se cuenta con el delito genérico.

Fuente: Unidad de Protección a Víctimas, Testigos, Peritos y Demás Intervinientes a Nivel Nacional.



MINISTERIO PÚBLICO

PROCURADURÍA GENERAL DE LA NACIÓN

UNIDAD DE PROTECCIÓN A VÍCTIMAS, TESTIGOS, PERITOS Y DEMÁS INTERVINIENTES

Cuadro 8. CANTIDAD DE ATENCIONES EN FASE DE AUDIENCIAS DE JUICIO ORAL, POR ÁREA GEOGRÁFICA, SEGÚN TIPOS DE SERVICIOS BRINDADOS: DEL 1 DE ENERO AL 30 DE ABRIL DEL 2023 (P)

Tipos de Servicios Brindados	Total	Área Geográfica										
		Panamá	San Miguelito	Panamá Oeste	Colón	Darién	Coclé	Veraguas	Herrera	Los Santos	Chiriquí	Bocas Del Toro
Total...	6,370	552	668	2,207	1,151	429	210	123	172	332	8	518
Servicio Psicológica	517	156	150	110	3	30	22	19	0	27	0	0
Servicio de Trabajo Social	5,836	396	518	2097	1148	399	188	87	172	305	8	518
Servicio Legal	17	0	0	0	0	0	0	17	0	0	0	0

Nota(P): Esta información corresponde a datos preliminares.

- (1) Cabe mencionar que a una víctima se le pueden brindar más de una atención.
- (2) Referente a las personas atendidas en la fase de Juicio oral; esta información la puede ubicar el cuadro 8 y 9 de forma específica.
- (3) Los sin datos corresponden a información que el momento no contamos con el sexo específico de la víctima.

Gráfico 5. NÚMERO DE ATENCIONES EN FASE DE AUDIENCIAS DE JUICIO ORAL, EN DE LA UNIDAD DE PROTECCIÓN A VÍCTIMAS, TESTIGOS, PERITOS Y DEMÁS INTERVINIENTES EN LOS PROCESOS PENALES, POR TIPO DE SERVICIO BRINDADA: DEL 1 DE ENERO AL 30 DE ABRIL DEL 2023 (P)



Fuente: Unidad de Protección a Víctimas, Testigos, Peritos y Demás Intervinientes a Nivel Nacional.




MINISTERIO PÚBLICO
PROCURADURÍA GENERAL DE LA NACIÓN
UNIDAD DE PROTECCIÓN A VÍCTIMAS, TESTIGOS, PERITOS Y DEMÁS INTERVINIENTES
Cuadro 9. CANTIDAD DE PERSONAS ATENDIDAS EN FASE DE AUDIENCIAS DE JUICIO ORAL, POR ÁREA GEOGRÁFICA, SEGÚN TIPO DE USUARIO:
DEL 1 DE ENERO AL 30 DE ABRIL DEL 2023 (P)

Tipo de Usuario	Total (2)	Área Geográfica										
		Panamá	San Miguelito	Panamá Oeste	Colón	Darién	Coclé	Veraguas	Herrera	Los Santos	Chiriquí	Bocas Del Toro
Total...	6,208	552	668	2,207	1,151	236	210	123	172	332	39	518
Víctimas	915	201	170	271	41	39	27	12	23	73	3	55
Testigos	3,961	313	370	1353	900	154	158	67	131	180	22	313
Peritos	1,287	38	128	583	193	36	25	24	18	78	14	150
Demás Intervinientes	45	0	0	0	17	7	0	20	0	1	0	0

Nota(P): Esta información corresponde a datos preliminares.
Fuente: Unidad de Protección a Víctimas, Testigos, Peritos y Demás Intervinientes a Nivel Nacional.

Gráfico 6. NÚMERO DE ATENCIONES EN LAS AUDIENCIAS DE JUICIO ORAL, EN DE LA UNIDAD DE PROTECCIÓN A VÍCTIMAS, TESTIGOS, PERITOS Y DEMÁS INTERVINIENTES EN LOS PROCESOS PENALES, POR ÁREA GEOGRÁFICA, SEGÚN TIPOS DE USUARIO:
DEL 1 DE ENERO AL 30 DE ABRIL DEL 2023 (P)



Fuente: Unidad de Protección a Víctimas, Testigos, Peritos y Demás Intervinientes a Nivel Nacional.