



**MINISTERIO PÚBLICO
PROCURADURÍA GENERAL DE LA NACIÓN
OFICINA DEL CONSEJO DISCIPLINARIO**

Cuadro 1. MOVIMIENTOS DE EXPEDIENTES: DEL 1 DE ENERO AL 30 DE ABRIL DE 2023.

Movimientos de Expedientes	Total	Porcentaje
Pendiente al 31 de Diciembre 2022 (a)	33	..
Ingreso	72	..
Egreso	60	57%
En Trámite (1)	45	43%

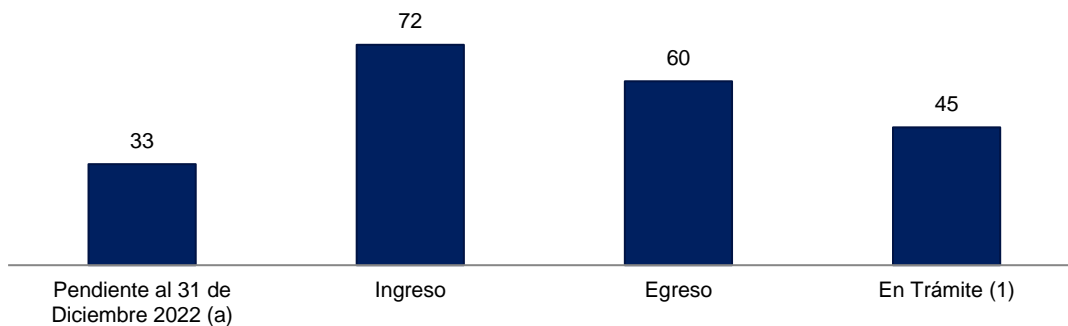
(a) Son expedientes que quedaron en proceso de investigación al 31 de diciembre del 2022.

(1) Son expedientes que se encuentran en proceso de investigación según los términos.

.. Dato no aplica al grupo.

Fuente: Ministerio Público, Oficina del Consejo Disciplinario.

**Gráfica 1. MOVIMIENTOS DE EXPEDIENTES:
DEL 1 DE ENERO AL 30 DE ABRIL DE 2023.**



Fuente: Ministerio Público, Oficina del Consejo Disciplinario.



**MINISTERIO PÚBLICO
PROCURADURÍA GENERAL DE LA NACIÓN
OFICINA DEL CONSEJO DISCIPLINARIO**

Cuadro 2. TIPOS DE SALIDAS: DEL 1 DE ENERO AL 30 DE ABRIL DE 2023.

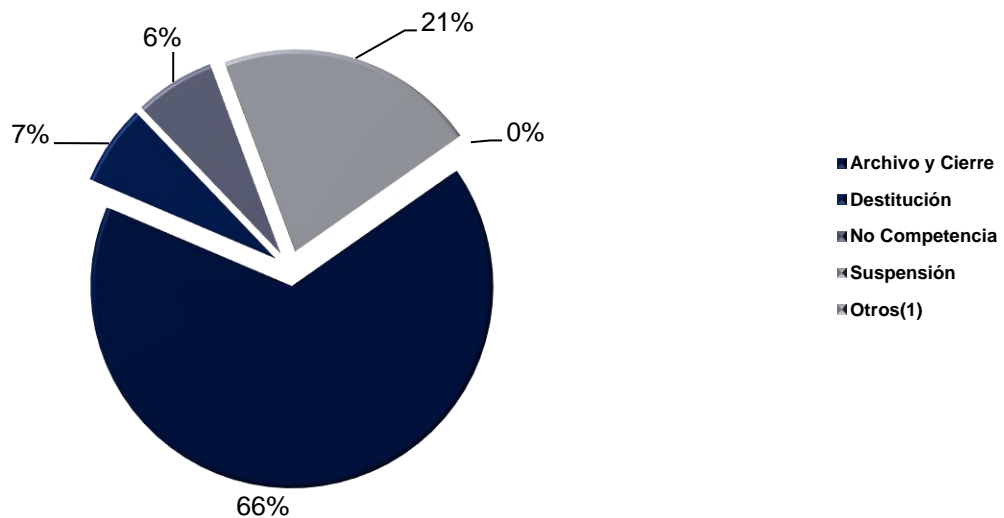
Tipos de Salidas	Número	Porcentaje
<u>TOTAL</u>	<u>62</u>	<u>100%</u>
Archivo y Cierre	41	66%
Destitución	4	6%
No Competencia	4	6%
Suspensión	13	21%
Otros(1)	0	0%

Nota :la información mostrada en el cuadro 2, son por expedientes.

(1) Se refiere a expedientes que se enviaron a la autoridad nominadora para resolver un incidente; ya sea para acumulación, prescripción o nulidad del proceso, etc.

Fuente: Ministerio Público, Oficina del Consejo Disciplinario.

Gráfica 2. DISTRIBUCIÓN PORCENTUAL DE LAS SALIDAS DE LOS EXPEDIENTES QUE MANTIENE EL CONSEJO DISCIPLINARIO SEGÚN TIPO: DEL 1 DE ENERO AL 30 DE ABRIL DE 2023.



Fuente: Ministerio Público, Oficina del Consejo Disciplinario.



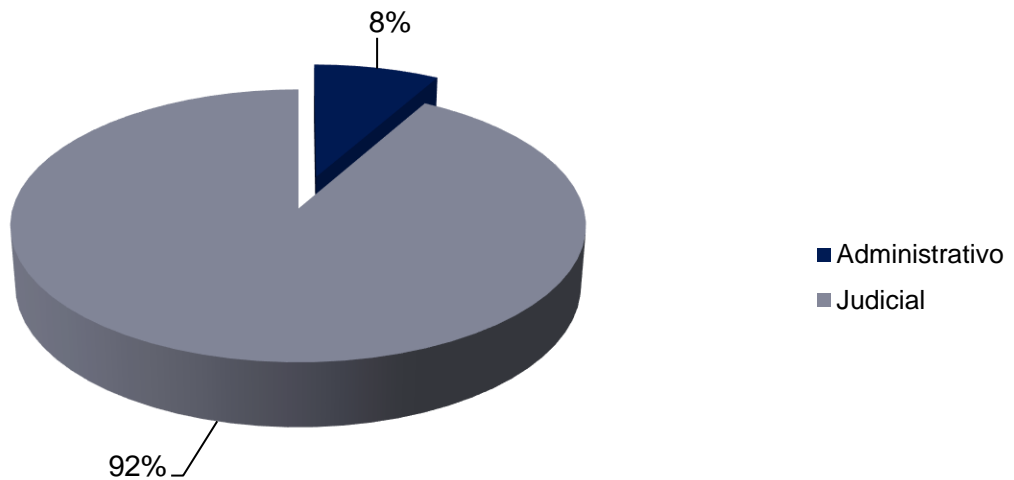
**MINISTERIO PÚBLICO
PROCURADURÍA GENERAL DE LA NACIÓN
OFICINA DEL CONSEJO DISCIPLINARIO
Cuadro 3. TIPOS DE COLABORADORES INVESTIGADOS:
DEL 1 DE ENERO AL 30 DE ABRIL DE 2023.**

Tipos de Colaboradores	Total	Porcentaje
Total...	61	100%
Administrativo	5	8%
Judicial	56	92%

Nota: El número de entradas no es igual a la cantidad de personas vinculadas; ya que en un mismo caso se pueden investigar a varios colaboradores.

Fuente: Ministerio Público, Oficina del Consejo Disciplinario.

**Gráfica 3. DISTRIBUCIÓN PORCENTUAL DE LOS COLABORADORES INVESTIGADOS
POR EL CONSEJO DISCIPLINARIO SEGÚN TIPO:
DEL 1 DE ENERO AL 30 DE ABRIL DE 2023.**



Fuente: Ministerio Público, Oficina del Consejo Disciplinario.



**MINISTERIO PÚBLICO
PROCURADURÍA GENERAL DE LA NACIÓN
OFICINA DEL CONSEJO DISCIPLINARIO**

Cuadro 4. MOVIMIENTOS DE EXPEDIENTES: DEL 1 DE ENERO AL 30 DE ABRIL DE 2023.

Cargos de los Colaboradores	Total	Género	
		Femenino	Masculino
Total....	61	39	22
Almacenista III (Supervisor)	1	-	1
Asistente Operativo	9	5	4
Citador	1	1	-
Conductor	3	-	3
Fiscales Adjuntos	24	17	7
Fiscales de Circuito	15	10	5
Fiscal Superior	2	1	1
Personero	4	3	1
Receptor	1	1	-
Trabajador Manual	1	1	-

Nota: La información mostrada es por colaborador.

(-) Cantidad en cero.

Fuente: Ministerio Público, Oficina del Consejo Disciplinario.



**MINISTERIO PÚBLICO
PROCURADURÍA GENERAL DE LA NACIÓN
OFICINA DEL CONSEJO DISCIPLINARIO**

Cuadro 5. NÚMERO DE COLABORADORES INVESTIGADOS, POR GÉNERO, SEGÚN RANGO DE EDAD: DEL 1 DE ENERO AL 30 DE ABRIL DE 2023.

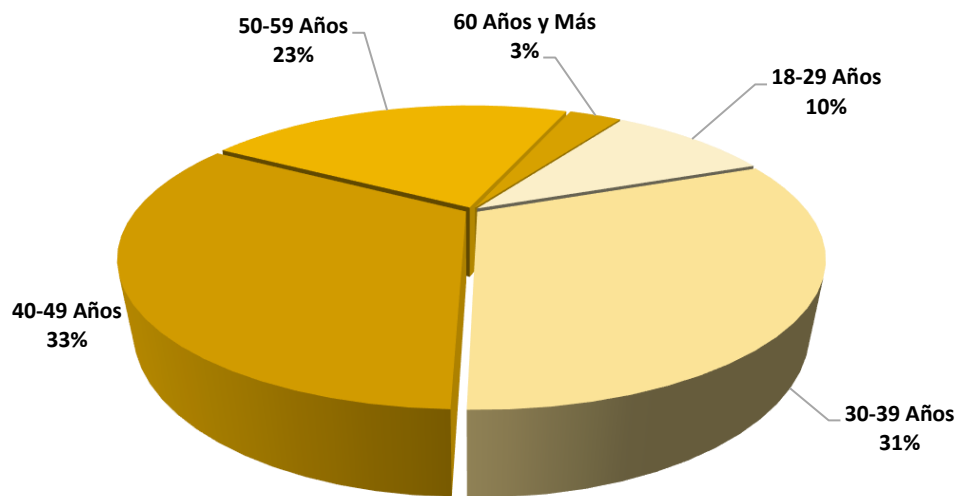
Rango de Edad de los Colaboradores	Total	Género	
		Femenino	Masculino
Total....	61	39	22
18-29 Años	6	4	2
30-39 Años	19	12	7
40-49 Años	20	13	7
50-59 Años	14	9	5
60 Años y Más	2	1	1

Nota: La información mostrada es por colaborador.

(-) Cantidad en cero.

Fuente: Ministerio Público, Oficina del Consejo Disciplinario.

Gráfica 4. DISTRIBUCIÓN PORCENTUAL DE LOS COLABORADORES INVESTIGADOS, SEGÚN RANGO DE EDAD: DEL 1 DE ENERO AL 30 DE ABRIL DE 2023.



Fuente: Ministerio Público, Oficina del Consejo Disciplinario.



**MINISTERIO PÚBLICO
PROCURADURÍA GENERAL DE LA NACIÓN
OFICINA DEL CONSEJO DISCIPLINARIO**

Cuadro 6. NÚMERO DE COLABORADORES INVESTIGADOS, SEGÚN PROVINCIA: DEL 1 DE ENERO AL 30 DE ABRIL DE 2023.

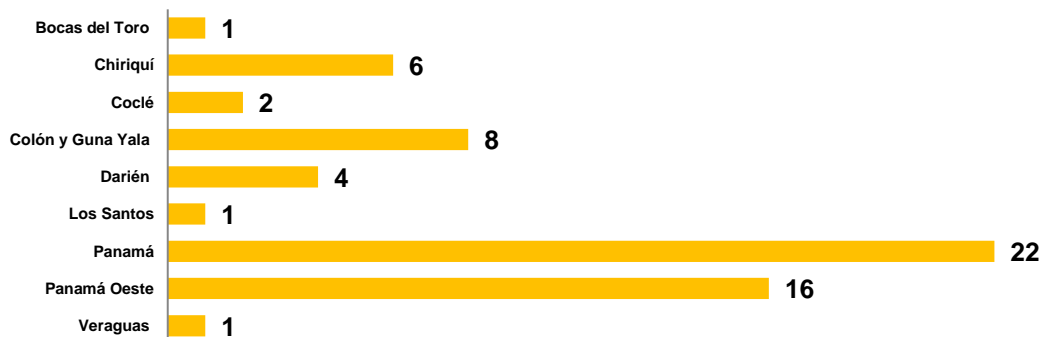
Provincia	Total	Porcentaje
Total....	61	100%
Bocas del Toro	1	2%
Chiriquí	6	10%
Coclé	2	3%
Colón y Guna Yala	8	13%
Darién	4	7%
Herrera	-	0%
Los Santos	1	2%
Panamá	22	36%
Panamá Oeste	16	26%
Veraguas	1	2%

Nota: La información mostrada es por colaborador.

(-) Cantidad en cero.

Fuente: Ministerio Público, Oficina del Consejo Disciplinario.

**Gráfica 5. NÚMERO DE COLABORADORES INVESTIGADOS SEGÚN PROVINCIA:
DEL 1 DE ENERO AL 30 DE ABRIL DE 2023.**



Fuente: Ministerio Público, Oficina del Consejo Disciplinario.



**MINISTERIO PÚBLICO
PROCURADURÍA GENERAL DE LA NACIÓN
OFICINA DEL CONSEJO DISCIPLINARIO**

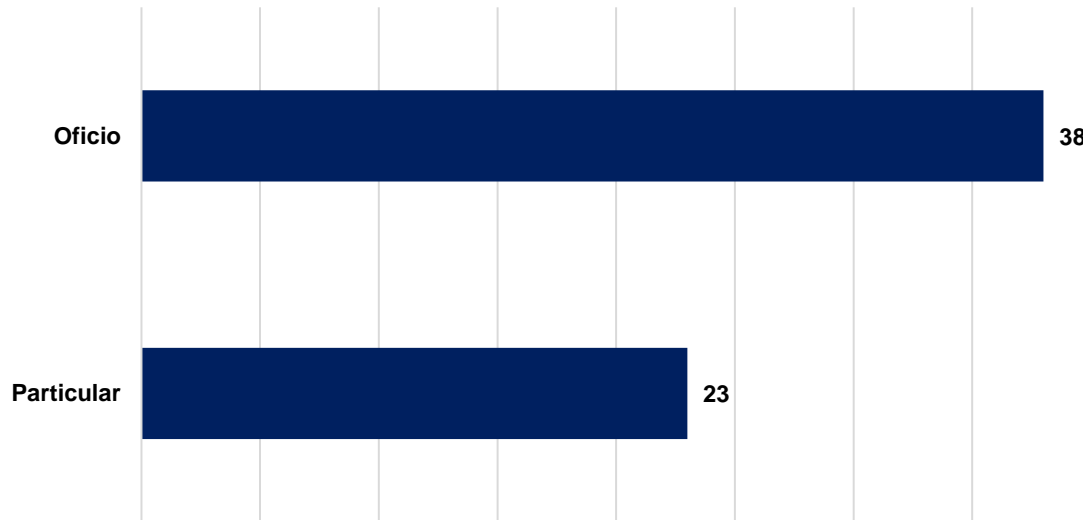
**Cuadro 7. NÚMERO DE COLABORADORES INVESTIGADOS, SEGÚN TIPO DE DENUNCIA:
DEL 1 DE ENERO AL 30 DE ABRIL DE 2023.**

Tipo de Denuncia	Total	Porcentaje
Total....	61	100%
Oficio	38	62%
Particular	23	38%

Nota: La información mostrada es por colaborador.

Fuente: Ministerio Público, Oficina del Consejo Disciplinario.

**Gráfica 6. NÚMERO DE COLABORADORES INVESTIGADOS, POR TIPO
DENUNCIA: DEL 1 DE ENERO AL 30 DE ABRIL DE 2023.**



Fuente: Ministerio Público, Oficina del Consejo Disciplinario.



**MINISTERIO PÚBLICO
 PROCURADURÍA GENERAL DE LA NACIÓN
 OFICINA DEL CONSEJO DISCIPLINARIO**

Cuadro 8. NÚMERO DE COLABORADORES INVESTIGADOS, POR RANGO DE TIEMPO EN EL PUESTO DONDE REALIZA LA FALTA, SEGÚN RANGO DE TIEMPO DE LABOR EN LA INSTITUCIÓN: DEL 1 DE ENERO AL 30 DE ABRIL DE 2023.

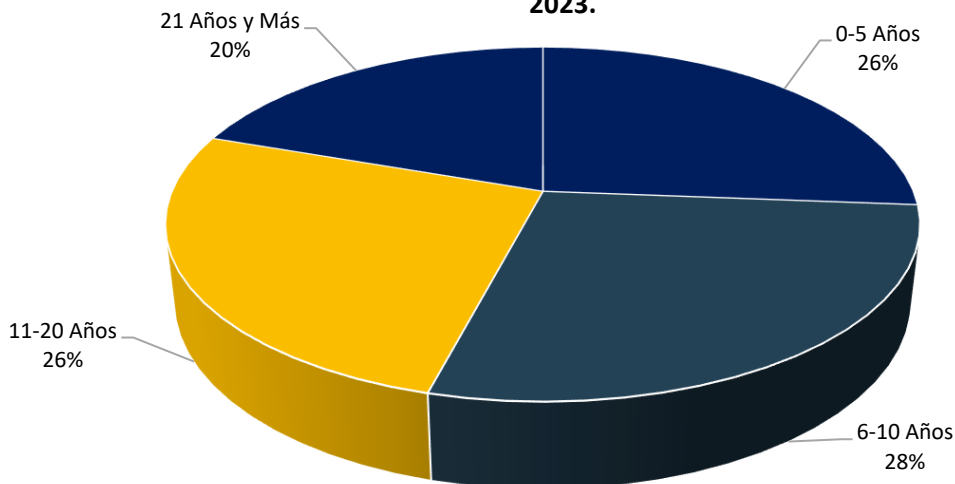
Rango de Tiempo en la Institución	Total	Rango de Tiempo en el Puesto donde Realiza la Falta			
		0-5 Años	6-10 Años	11-20 Años	21 Años y Más
Total....	61	55	6	0	0
0-5 Años	16	16	-	-	-
6-10 Años	17	12	5	-	-
11-20 Años	16	16	-	-	-
21 Años y Más	12	11	1	-	-

Nota: La información mostrada es por colaborador.

(-) Cantidad en cero.

Fuente: Ministerio Público, Oficina del Consejo Disciplinario.

Gráfica 7. DISTRIBUCIÓN PORCENTUAL DE LOS COLABORADORES INVESTIGADOS, SEGÚN RANGO DE TIEMPO DE LABOR EN LA INSTITUCIÓN, POR RANGO DE TIEMPO EN EL PUESTO DONDE REALIZA LA FALTA: DEL 1 DE ENERO AL 30 DE ABRIL DE 2023.



Fuente: Ministerio Público, Oficina del Consejo Disciplinario.



**MINISTERIO PÚBLICO
 PROCURADURÍA GENERAL DE LA NACIÓN
 OFICINA DEL CONSEJO DISCIPLINARIO**

Cuadro 9. NÚMERO DE COLABORADORES INVESTIGADOS, POR ÁREA DE TRABAJO, SEGÚN PROVINCIA: DEL 1 DE ENERO AL 30 DE ABRIL DE 2023.

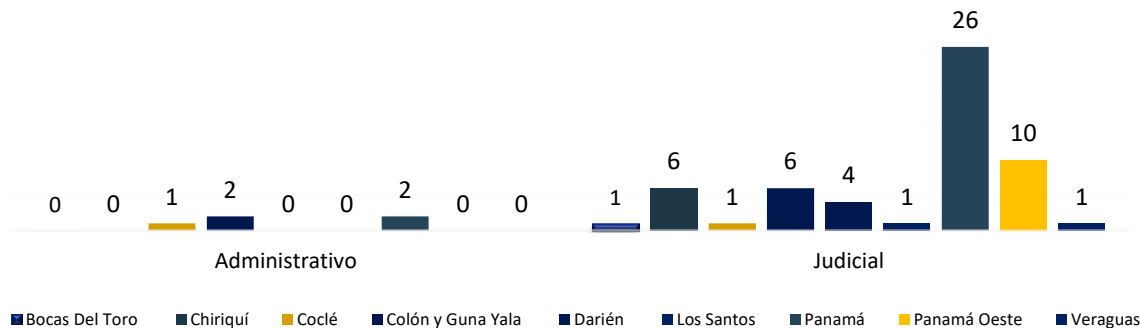
Provincia	Total	Tipo de Colaborador	
		Administrativo	Judicial
Total....	61	5	56
Bocas Del Toro	1	-	1
Chiriquí	6	-	6
Coclé	2	1	1
Colón y Guna Yala	8	2	6
Darién	4	-	4
Herrera	0	-	-
Los Santos	1	-	1
Panamá	28	2	26
Panamá Oeste	10	-	10
Veraguas	1	-	1

Nota: La información mostrada es por colaborador.

(-) Cantidad en cero.

Fuente: Ministerio Público, Oficina del Consejo Disciplinario.

Gráfica 8. NÚMERO DE COLABORADORES INVESTIGADOS, POR ÁREA DE TRABAJO, SEGÚN PROVINCIA: DEL 1 DEL ENERO AL 30 DE ABRIL DE 2023.



Fuente: Ministerio Público, Oficina del Consejo Disciplinario.



**MINISTERIO PÚBLICO
 PROCURADURÍA GENERAL DE LA NACIÓN
 OFICINA DEL CONSEJO DISCIPLINARIO**

Cuadro 10. TIPOS DE SALIDAS DE LOS EXPEDIENTES POR COLABORADOR, POR DECISIÓN DEL CASO, SEGÚN MIEMBRO SUSTANCIADOR QUE LO INVESTIGA: DEL 1 DE ENERO AL 30 DE ABRIL DE 2023.

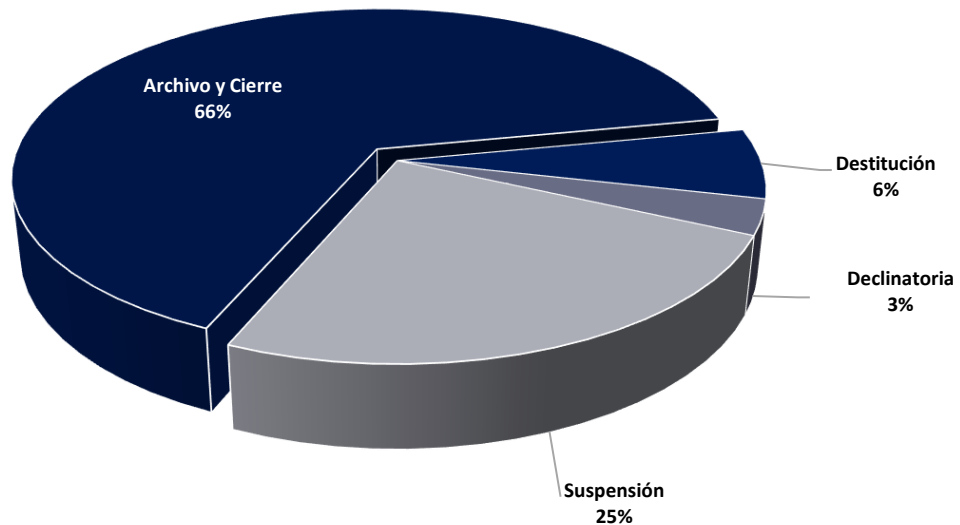
Miembro Sustanciador que lo Investiga	Total	Decisión del Caso			
		Archivo y Cierre	Destitución	Declinatoria	Suspensión
Total....	61	40	4	2	15
EJS	12	6	-	1	5
GMA	7	4	1	-	2
HCC	15	13	-	-	2
JACC	10	5	2	1	2
JJCHN	17	12	1	-	4

Nota: La información mostrada es por colaborador.

(-) Cantidad en cero.

Fuente: Ministerio Público, Oficina del Consejo Disciplinario.

Gráfica 9. DISTRIBUCIÓN PORCENTUAL DE LOS TIPOS DE SALIDAS DE LOS EXPEDIENTES POR COLABORADOR, SEGÚN MIEMBRO SUSTANCIADOR QUE LO INVESTIGA, POR DECISIÓN DEL CASO: DEL 1 DE ENERO AL 30 DE ABRIL DE 2023.



Fuente: Ministerio Público, Oficina del Consejo Disciplinario.

FALTAS A LA ÉTICA

Movimiento de Expedientes



**MINISTERIO PÚBLICO
PROCURADURÍA GENERAL DE LA NACIÓN
OFICINA DEL CONSEJO DISCIPLINARIO**

**Cuadro 11. MOVIMIENTOS DE EXPEDIENTES POR FALTAS A LA ÉTICA:
DEL 1 DE ENERO AL 30 DE ABRIL DE 2023.**

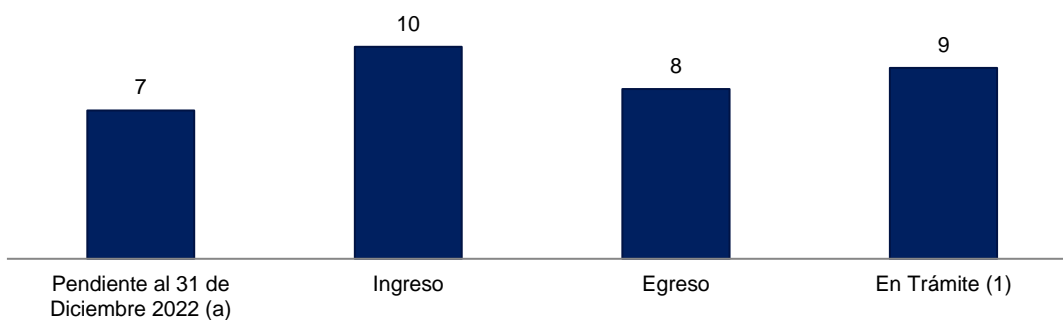
Movimientos de Expedientes	Total	Porcentaje
Pendiente al 31 de Diciembre 2022 (a)	7	..
Ingreso	10	..
Egreso	8	47%
En Trámite (1)	9	53%

(1) Son expedientes que se encuentran en proceso de investigación según los términos.

.. Dato no aplica al grupo.

Fuente: Ministerio Público, Oficina del Consejo Disciplinario.

**Gráfica 10. MOVIMIENTOS DE EXPEDIENTES POR FALTAS A LA ÉTICA:
DEL 1 DE ENERO AL 30 DE ABRIL DE 2023.**



Fuente: Ministerio Público, Oficina del Consejo Disciplinario.



**MINISTERIO PÚBLICO
PROCURADURÍA GENERAL DE LA NACIÓN
OFICINA DEL CONSEJO DISCIPLINARIO**

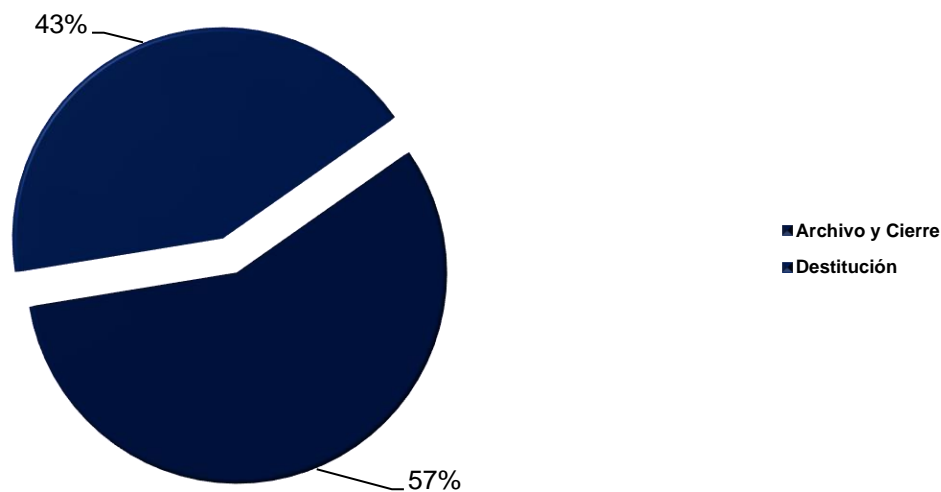
**Cuadro 12. TIPOS DE SALIDAS DE EXPEDIENTES POR FALTAS A LA ÉTICA:
DEL 1 DE ENERO AL 30 DE ABRIL DE 2023.**

Tipos de Salidas	Número	Porcentaje
<u>TOTAL</u>	<u>8</u>	<u>100%</u>
Archivo y Cierre	4	50%
Destitución	3	38%

Nota :la información mostrada en el cuadro 12, son por expedientes.

Fuente: Ministerio Público, Oficina del Consejo Disciplinario.

**Gráfica 11. DISTRIBUCIÓN PORCENTUAL DE LAS SALIDAS DE LOS
EXPEDIENTES POR FALTAS A LA ÉTICA QUE MANTIENE EL CONSEJO
DISCIPLINARIO SEGÚN TIPO: DEL 1 DE ENERO AL 30 DE ABRIL DE 2023.**



Fuente: Ministerio Público, Oficina del Consejo Disciplinario.