



MINISTERIO PÚBLICO
PROCURADURÍA GENERAL DE LA NACIÓN

Cuadro 1. NÚMERO DE DENUNCIAS RECEPTADAS EN LAS FISCALÍAS SUPERIORES DE ADOLESCENTES
DE HECHOS DELICTIVOS OCURRIDOS, A NIVEL NACIONAL, POR ÁREA GEOGRÁFICA:
DEL 1 DE ENERO AL 30 DE ABRIL DEL 2023 (P)

Área Geográfica (1)	Cantidad (2)
Total...	1,185
Panamá	323
San Miguelito	89
Panamá Oeste	162
Colón	95
Darién	24
Veraguas	48
Coclé	56
Chiriquí	210
Bocas del Toro	118
Los Santos	25
Herrera	35

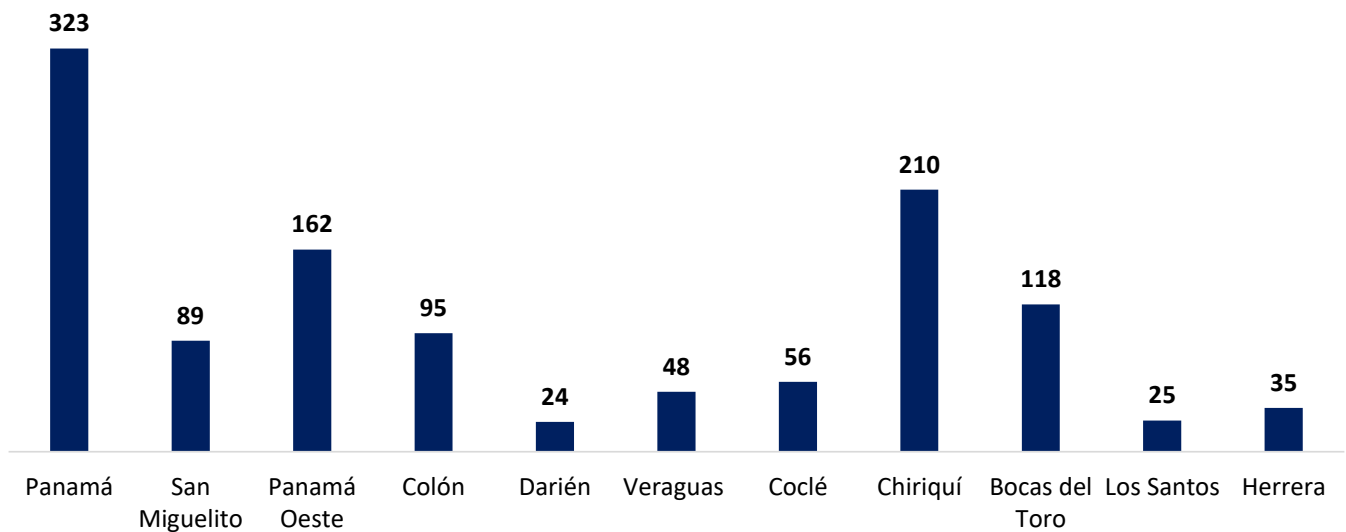
(P) Cifras preliminares.

(1) Las noticias criminales presentadas corresponden al lugar de ocurrencia del hecho.

(2) Los Datos mostrados en este cuadro corresponden a los 2 Sistemas procesales.

Fuente: Centro de Estadísticas, Ministerio Público, Fiscalías Superiores de Adolescentes a Nivel Nacional.

Gráfico 1. NÚMERO DE DENUNCIAS RECEPTADAS EN LAS FISCALÍAS SUPERIORES DE ADOLESCENTES
DE HECHO DELICTIVO OCURRIDOS, A NIVEL NACIONAL, POR ÁREA GEOGRÁFICA
DEL 1 DE ENERO AL 30 DE ABRIL DEL 2023 (P)



Fuente: Centro de Estadísticas, Ministerio Público, Fiscalías Superiores de Adolescentes a Nivel Nacional.



MINISTERIO PÚBLICO
 PROCURADURÍA GENERAL DE LA NACIÓN

Cuadro 2. NÚMERO DE DENUNCIAS RECEPTADAS EN LAS FISCALÍAS SUPERIORES DE ADOLESCENTES DE HECHOS DELICTIVOS OCURRIDOS, A NIVEL NACIONAL, POR DISTRITO JUDICIAL, SEGÚN DELITO GÉNÉRICO:

DEL 1 DE ENERO AL 30 DE ABRIL DEL 2023 (P)

Delito Genérico (1)	Total (2)	Primer Distrito Judicial	Segundo Distrito Judicial	Tercer Distrito Judicial	Cuarto Distrito Judicial
Total...	1,185	693	104	328	60
Título I -Delitos contra la Vida y la Integridad Personal	200	131	17	38	14
Título II -Delitos contra la Libertad	19	6	1	12	0
Título III -Delitos contra la Libertad e Integridad Sexual	423	197	44	161	21
Título IV -Delitos contra el Honor de la Persona Natural	7	5	1	1	0
Título V -Delitos contra el Orden Jurídico Familiar y el Estado Civil	106	64	11	18	13
Título VI -Delitos contra el Patrimonio Económico	262	175	13	70	4
Título VII -Delitos contra el Orden Económico	1	0	0	1	0
Título VIII -Delitos contra la Seguridad Jurídica de los Medios Electrónicos	1	0	0	0	1
Título IX -Delitos contra la Seguridad Colectiva	156	109	17	23	7
Título X - Delitos contra la Administración Pública	1	0	0	1	0
Título XI - Delitos contra la Fe Pública	1	1	0	0	0
Título XII -Delitos contra la Administración de Justicia	4	3	0	1	0
Título XIII -Delitos contra el Ambiente y el Ordenamiento Territorial	2	0	0	2	0
Título XIV -Delitos contra la Personalidad Jurídica del Estado	0	0	0	0	0
Título XV - Delitos contra la Humanidad	2	2	0	0	0

(P) Cifras preliminares.

(1) Las noticias criminales presentadas corresponden al lugar de ocurrencia del hecho.

(2) Los Datos mostrados en este cuadro corresponden a los 2 Sistemas procesales.

Fuente: Centro de Estadísticas, Ministerio Público, Fiscalías Superiores de Adolescentes a Nivel Nacional.

Gráfico 2. NÚMERO DE DENUNCIAS RECEPTADAS EN LAS FISCALÍAS SUPERIORES DE ADOLESCENTES DE HECHOS DELICTIVOS OCURRIDOS, A NIVEL NACIONAL, POR DELITO GÉNÉRICO:

DEL 1 DE ENERO AL 30 DE ABRIL DEL 2023 (P)



Fuente: Centro de Estadísticas, Ministerio Público, Fiscalías Superiores de Adolescentes a Nivel Nacional.



MINISTERIO PÚBLICO
PROCURADURÍA GENERAL DE LA NACIÓN

**Cuadro 3. NÚMERO DE AUDIENCIAS REALIZADAS EN LAS FISCALÍAS SUPERIORES DE ADOLESCENTES
A NIVEL NACIONAL, POR DISTRITO JUDICIAL, SEGÚN TIPO DE AUDIENCIA:
DEL 1 DE ENERO AL 30 DE ABRIL DEL 2023 (P)**

Tipo de Audiencia	Total (1)	Primer Distrito Judicial	Segundo Distrito Judicial	Tercer Distrito Judicial	Cuarto Distrito Judicial
Total...	2,041	1,750	169	97	25
Audiencias de Control	167	152	4	11	0
Audiencias de Legalización de Aprehesión	105	86	12	7	0
Audiencias de Formulación de Imputación	244	179	52	13	0
Audiencias de Medidas Cautelares Aplicadas	139	121	11	7	0
Audiencias de Juicio Oral	10	2	0	5	3
Audiencias de Derivación a Conciliación	0	0	0	0	0
Audiencias de Validación de Acuerdo de Conciliación	0	0	0	0	0
Audiencias de Derivación a Mediación	0	0	0	0	0
Audiencias de validación de acuerdo de Mediación	2	0	1	1	0
Audiencias de Suspensión del Proceso Sujeto a Condiciones	57	30	23	2	2
Audiencias de Acuerdos de Pena	136	108	18	9	1
Audiencias Ante el Juez de Cumplimiento	392	378	5	9	0
Audiencias Innominada	294	256	15	9	14
Audiencias de Incautación de Datos	45	43	0	2	0
Audiencias de Disposición de Evidencia	81	77	2	1	1
Audiencias de Reemplazo de Medida Cautelar	2	2	0	0	0
Audiencias Medidas de Protección	1	0	0	1	0
Audiencias de Prueba Anticipada	0	0	0	0	0
Audiencias de Desistimiento	1	0	1	0	0
Audiencias de Acusación / Para Acuerdo de Pena	61	41	20	0	0
Audiencias de Acumulación de Casos	0	0	0	0	0
Audiencias de Criterio de Oportunidad	0	0	0	0	0
Audiencias de Afectación de Derechos	3	3	0	0	0
Audiencias de Secuestro Penal	0	0	0	0	0
Audiencias de Apelación	15	13	1	1	0
Audiencias de Fase Intermedia (Acusación y Sobreseimiento)	32	25	4	3	0
Audiencias de Lectura de Sentencia	135	120	0	11	4
Audiencias de Revisión de Acuerdo de mediación	0	0	0	0	0
Audiencias de Revocatoria del Proceso Sujeto a Condiciones	0	0	0	0	0
Audiencias de Revisión de la Medida	29	28	0	1	0
Audiencias de Revisión de archivos	0	0	0	0	0
Audiencias de Extinción de la Acción Penal	12	11	0	1	0
Audiencias Preliminar	20	20	0	0	0
Audiencias Ordinaria	2	0	0	2	0
Audiencias de Cumplimiento (Sistema Mixto Inquisitivo)	56	55	0	1	0
Audiencias de Validación de Acuerdo ley 4	0	0	0	0	0
Audiencias de Conciliación	0	0	0	0	0

(P) Cifras preliminares.

(1) Los Datos mostrados en este cuadro corresponden a los 2 Sistemas procesales.

Fuente: Centro de Estadísticas, Ministerio Público, Fiscalías Superiores de Adolescentes a Nivel Nacional.



MINISTERIO PÚBLICO
PROCURADURÍA GENERAL DE LA NACIÓN

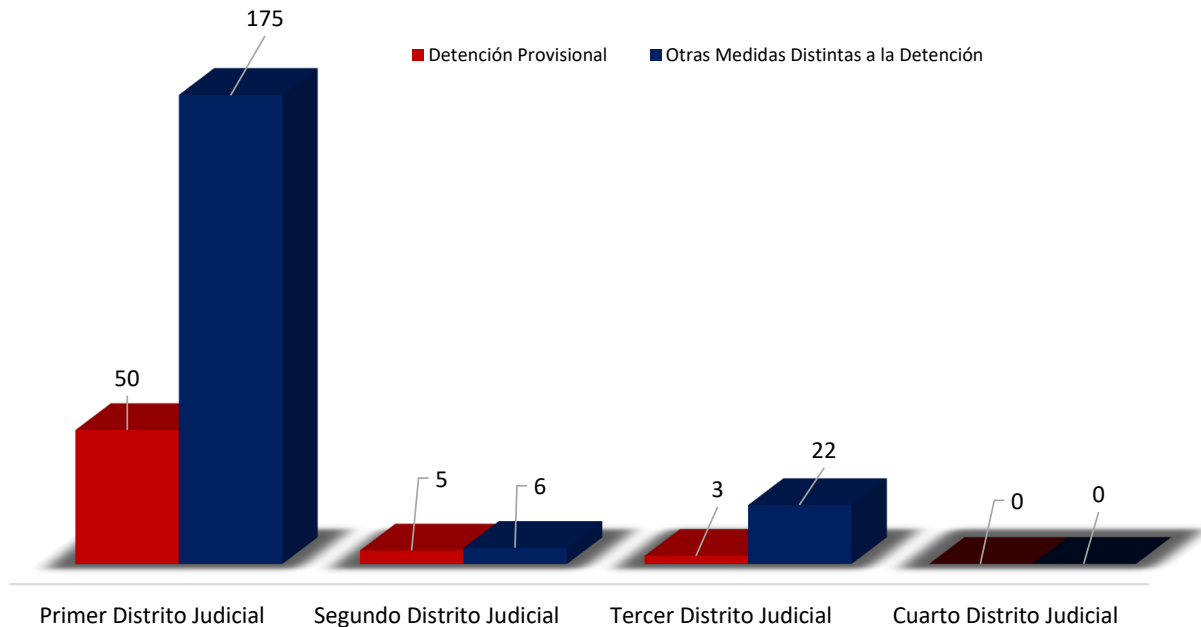
Cuadro 4. NÚMEROS DE MEDIDAS CAUTELARES APLICADAS EN LAS FISCALÍAS SUPERIORES DE ADOLESCENTES A NIVEL NACIONAL, POR DISTRITO JUDICIAL, SEGÚN TIPO DE MEDIDA:
DEL 1 DE ENERO AL 30 DE ABRIL DEL 2023 (P)

Medidas Aplicadas	Total	Distrito Judicial			
		Primer Distrito Judicial	Segundo Distrito Judicial	Tercer Distrito Judicial	Cuarto Distrito Judicial
Total...	<u>261</u>	<u>225</u>	<u>11</u>	<u>25</u>	<u>0</u>
Detención Provisional	<u>58</u>	50	5	3	0
Otras Medidas Distintas a la Detención	<u>203</u>	175	6	22	0

(P) Cifras preliminares.

Fuente: Centro de Estadísticas, Ministerio Público, Fiscalías Superiores de Adolescentes a Nivel Nacional.

Gráfico 3. NÚMEROS DE MEDIDAS CAUTELARES APLICADAS EN LAS FISCALÍAS SUPERIORES DE ADOLESCENTES A NIVEL NACIONAL, POR DISTRITO JUDICIAL, SEGÚN TIPO DE MEDIDA DEL 1 DE ENERO AL 30 DE ABRIL DEL 2023 (P)



Fuente: Centro de Estadísticas, Ministerio Público, Fiscalías Superiores de Adolescentes a Nivel Nacional.



MINISTERIO PÚBLICO

PROCURADURÍA GENERAL DE LA NACIÓN

Cuadro 5. NÚMEROS DE CAUSAS EGRESADAS DEFINITIVAS EN LAS FISCALÍAS SUPERIORES DE ADOLESCENTES A NIVEL NACIONAL, POR DISTRITO JUDICIAL, SEGÚN TIPO:

DEL 1 DE ENERO AL 30 DE ABRIL DEL 2023 (P)

Tipos de salidas Definitivas	Total (1)	Distrito Judicial			
		Primer Distrito Judicial	Segundo Distrito Judicial	Tercer Distrito Judicial	Cuarto Distrito Judicial
Total....	<u>1,098</u>	<u>763</u>	<u>108</u>	<u>171</u>	<u>56</u>
Causas Egresadas por Sentencia	<u>143</u>	104	24	11	4
Declinatoria a La Esfera Administrativa	<u>146</u>	77	13	51	5
Nulidades	<u>0</u>	0	0	0	0
Acumulaciones	<u>0</u>	0	0	0	0
Egresos por Sistema Mixto	<u>0</u>	0	0	0	0
Salida a La Ley 63 (Adultos)	<u>1</u>	1	0	0	0
Extinción de la Acción Penal	<u>55</u>	53	1	1	0
Criterio de Oportunidad por Resolución del Fiscal	<u>596</u>	435	52	83	26
Otros tipos de salidas	<u>13</u>	0	0	0	13
Llamamiento a Juicio	<u>2</u>	2	0	0	0
Sobreseimiento	<u>42</u>	16	18	0	8
Conciliación	<u>59</u>	58	0	1	0
Mediación	<u>0</u>	0	0	0	0
Desistimiento (2)	<u>5</u>	5	0	0	0
Solicitud Declinatoria	<u>12</u>	12	0	0	0
Archivo de Ley 39	<u>0</u>	0	0	0	0
Archivo de Expediente	<u>0</u>	0	0	0	0
Solicitud de Prorroga	<u>0</u>	0	0	0	0
Otras solicitudes	<u>24</u>	0	0	24	0

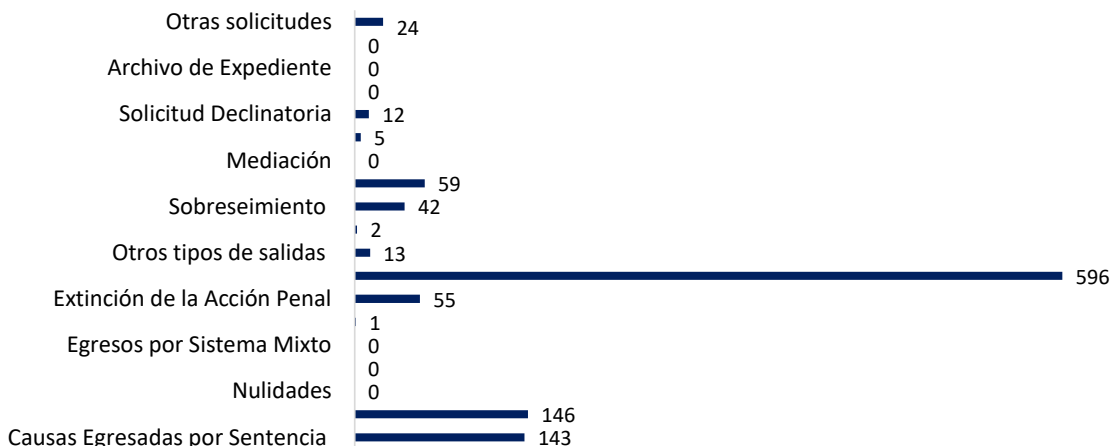
(P) Cifras preliminares.

(1) Los Datos mostrados en este cuadro corresponden a los 2 Sistemas procesales.

(2) En la Provincia de Panamá Oeste y Colón se dieron salidas por desistimiento decretadas por el Fiscal, mediante la Ley 40 sin ir a una audiencia.

Fuente: Centro de Estadísticas, Ministerio Público, Fiscalías Superiores de Adolescentes a Nivel Nacional.

Gráfico 4. NÚMEROS DE CAUSAS EGRESADAS DEFINITIVAS EN LAS FISCALÍAS SUPERIORES DE ADOLESCENTES A NIVEL NACIONAL, POR DISTRITO JUDICIAL, SEGÚN TIPO DEL 1 DE ENERO AL 30 DE ABRIL DEL 2023 (P)



Fuente: Centro de Estadísticas, Ministerio Público, Fiscalías Superiores de Adolescentes a Nivel Nacional.



MINISTERIO PÚBLICO

PROCURADURÍA GENERAL DE LA NACIÓN

Cuadro 6. NÚMERO DE SENTENCIAS EN LAS FISCALÍAS SUPERIORES DE ADOLESCENTES A NIVEL NACIONAL, POR DISTRITO JUDICIAL, SEGÚN TIPO DE PROCEDIMIENTO

DEL 1 DE ENERO AL 30 DE ABRIL DEL 2023 (P)

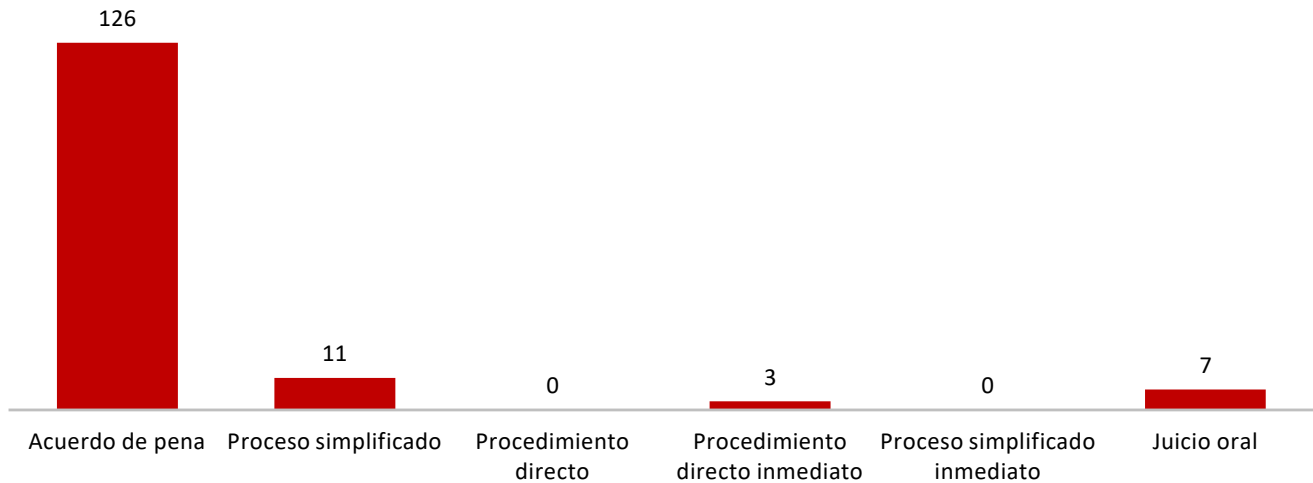
Tipo de Procedimiento (1)	Total	Distrito Judicial			
		Primer Distrito Judicial	Segundo Distrito Judicial	Tercer Distrito Judicial	Cuarto Distrito Judicial
Total....	<u>147</u>	<u>119</u>	<u>13</u>	<u>11</u>	<u>4</u>
Acuerdo de pena	<u>126</u>	103	13	9	1
Proceso simplificado	<u>11</u>	11	0	0	0
Procedimiento directo	<u>0</u>	0	0	0	0
Procedimiento directo inmediato	<u>3</u>	3	0	0	0
Proceso simplificado inmediato	<u>0</u>	0	0	0	0
Juicio oral	<u>7</u>	2	0	2	3

(P) Cifras preliminares.

(1) La información presentada en este cuadro corresponde a datos por carpeta.

Fuente: Centro de Estadísticas, Ministerio Público, Fiscalías Superiores de Adolescentes a Nivel Nacional.

Gráfico 5. NÚMERO DE SENTENCIAS EN LAS FISCALÍAS SUPERIORES DE ADOLESCENTES A NIVEL NACIONAL, POR DISTRITO JUDICIAL, SEGÚN TIPO DE PROCEDIMIENTO DEL 1 DE ENERO AL 30 DE ABRIL DEL 2023 (P)



Fuente: Centro de Estadísticas, Ministerio Público, Fiscalías Superiores de Adolescentes a Nivel Nacional.



MINISTERIO PÚBLICO
PROCURADURÍA GENERAL DE LA NACIÓN

Cuadro 7. NÚMERO DE SENTENCIA EN LAS FISCALÍAS SUPERIORES DE ADOLESCENTES
A NIVEL NACIONAL, POR DISTRITO JUDICIAL, SEGÚN TIPO DE FALLO DE LAS SENTENCIAS
DEL 1 DE ENERO AL 30 DE ABRIL DEL 2023 (P)

Fallo de las Sentencias (1)	Total (2)	Distrito Judicial			
		Primer Distrito Judicial	Segundo Distrito Judicial	Tercer Distrito Judicial	Cuarto Distrito Judicial
Total....	<u>172</u>	<u>144</u>	<u>13</u>	<u>11</u>	<u>4</u>
Condenatorio	<u>170</u>	143	13	10	4
Absolutorio	<u>2</u>	1	0	1	0
Mixta	<u>0</u>	0	0	0	0

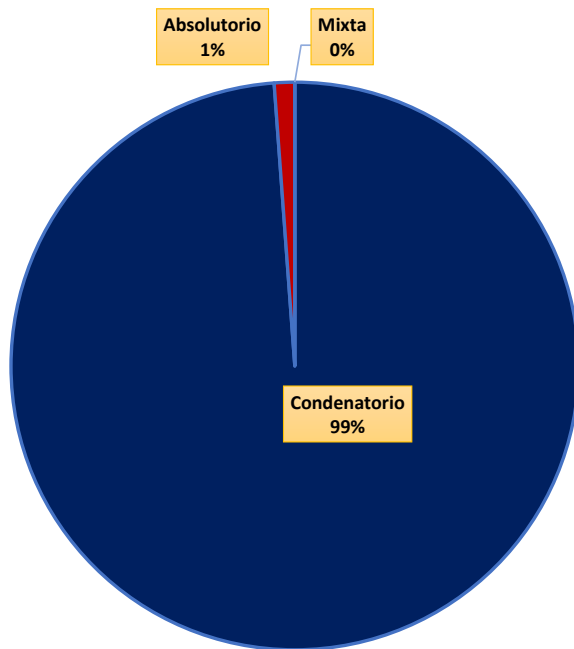
(P) Cifras preliminares.

(1) Los datos presentados en este cuadro corresponden a cifras por carpetas.

(2) Los Datos mostrados en este cuadro corresponden a los 2 Sistemas procesales.

Fuente: Centro de Estadísticas, Ministerio Público, Fiscalías Superiores de Adolescentes a Nivel Nacional.

Gráfico 6. DISTRIBUCIÓN PORCENTUAL DE SENTENCIA EN LAS FISCALÍAS SUPERIORES DE ADOLESCENTES
A NIVEL NACIONAL, POR DISTRITO JUDICIAL, SEGÚN TIPO DE FALLO DE LAS SENTENCIAS
DEL 1 DE ENERO AL 30 DE ABRIL DEL 2023 (P)



Fuente: Centro de Estadísticas, Ministerio Público, Fiscalías Superiores de Adolescentes a Nivel Nacional.



MINISTERIO PÚBLICO
PROCURADURÍA GENERAL DE LA NACIÓN

Cuadro 8. NÚMERO DE PROCEDIMIENTOS ALTERNOS DE SOLUCIÓN DE CONFLICTO PENAL, APLICADOS EN LAS FISCALÍAS ADOLESCENTES A NIVEL NACIONAL, POR DISTRITO JUDICIAL, SEGÚN TIPO DEL 1 DE ENERO AL 30 DE ABRIL DEL 2023 (P)

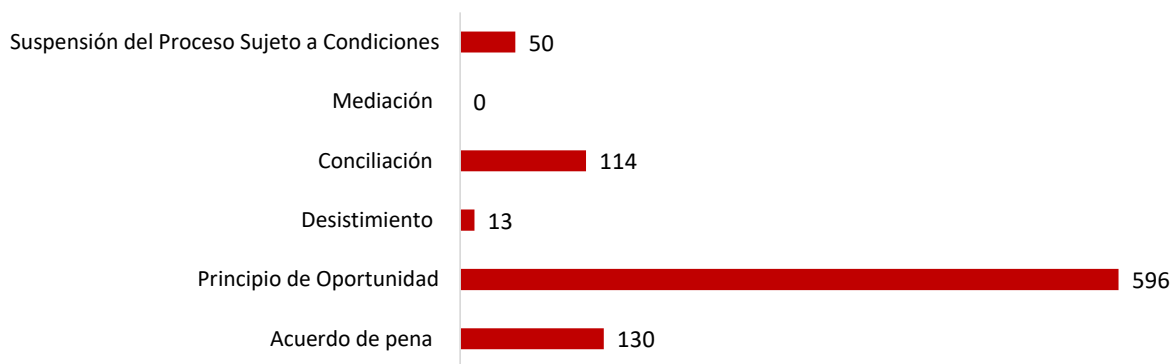
Procedimientos Alternos de Solución de Conflictos (1)	Total	Distrito Judicial			
		Primer Distrito Judicial	Segundo Distrito Judicial	Tercer Distrito Judicial	Cuarto Distrito Judicial
Total....	903	694	87	95	27
Acuerdo de pena	130	107	13	9	1
Principio de Oportunidad	596	435	52	83	26
Desistimiento	13	12	1	0	0
Conciliación	114	113	0	1	0
Mediación	0	0	0	0	0
Suspensión del Proceso Sujeto a Condiciones	50	27	21	2	0

(P) Cifras preliminares.

(1) Los datos presentados en este cuadro corresponden a cifras por personas.

Fuente: Centro de Estadísticas, Ministerio Público, Fiscalías Superiores de Adolescentes a Nivel Nacional.

Gráfico 7. NÚMERO DE PROCEDIMIENTOS ALTERNOS DE SOLUCIÓN DE CONFLICTO PENAL, APLICADOS EN LAS FISCALÍAS SUPERIORES DE ADOLESCENTES A NIVEL NACIONAL, POR DISTRITO JUDICIAL, SEGÚN TIPO DEL 1 DE ENERO AL 30 DE ABRIL DEL 2023 (P)



Fuente: Centro de Estadísticas, Ministerio Público, Fiscalías Superiores de Adolescentes a Nivel Nacional.