



MINISTERIO PÚBLICO
PROCURADURÍA GENERAL DE LA NACIÓN
Cuadro N°1. PERSONAS ATENDIDAS EN EL CENTRO DE ATENCIÓN CIUDADANA DEL
PRIMER DISTRITO JUDICIAL; POR SERVICIOS, SEGÚN PROVINCIA:
DEL 1 AL 31 DE MARZO DEL 2023

SERVICIOS	TOTAL	COLÓN	PANAMÁ	PANAMÁ OESTE
TOTAL...	8842	3311	4009	1522
Denuncias o Querellas en TURNO	1056	385	369	302
Mediación / Conciliación	179	50	123	6
Diligencias en el Servicio de Investigación / Entrevistas, Entrega de Documentos	4235	1557	2110	568
Unidad de Homicidios	151	144	5	2
Fiscalía de Familia	631	528	16	87
Fiscalía de Adolescentes	189	178	0	11
Cita en la Unidad de Apoyo a Víctimas	50	10	4	36
Centro de Custodia de Bienes Aprehendidos	3	2	1	0
Copia de la Carpetilla	110	3	106	1
Copia de Diligencias / Revisión de Carpetillas	572	124	428	20
Queja o Reclamo	2	1	1	0
Información sobre su Proceso Penal	1039	267	697	75
Información sobre los servicios que brinda el Ministerio Público	272	61	129	82
Su denuncia no es competencia del Ministerio Público	7	0	4	3
Notificación SPA	338	0	9	329
Notificación Descarga	8	1	7	0
Personería	0	0	0	0
Fiscalía de Droga	0	0	0	0

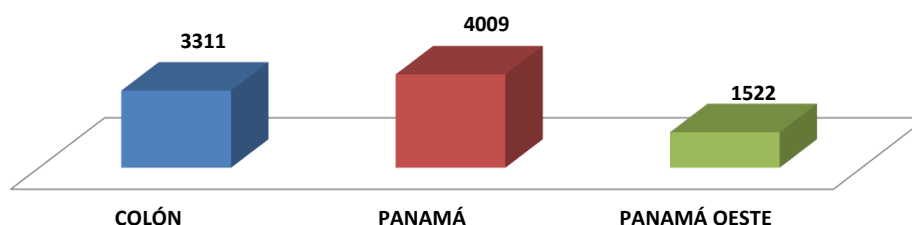
Fuente: Centro de Estadística; Atención Ciudadana.

Análisis:

El Centro de Atención Ciudadana del Primer Distrito Judicial, para el mes de Marzo, atendió un total de 8842 personas, 3311 en la provincia de Colón, 4009 en la provincia de Panamá; y 1522 en la provincia de Panamá Oeste donde la mayor cantidad de atenciones fue por Diligencias en el Servicio de Investigación / Entrevistas, Entrega de Documentos con 4235 personas que representa un 47.9 %.



MINISTERIO PÚBLICO
Gráfico N°1. PERSONAS ATENDIDAS EN EL CENTRO DE INFORMACIÓN DE ATENCIÓN CIUDADANA DEL,
PRIMER DISTRITO JUDICIAL, POR SERVICIO; SEGÚN PROVINCIA:
DEL 1 AL 31 DE MARZO DEL 2023

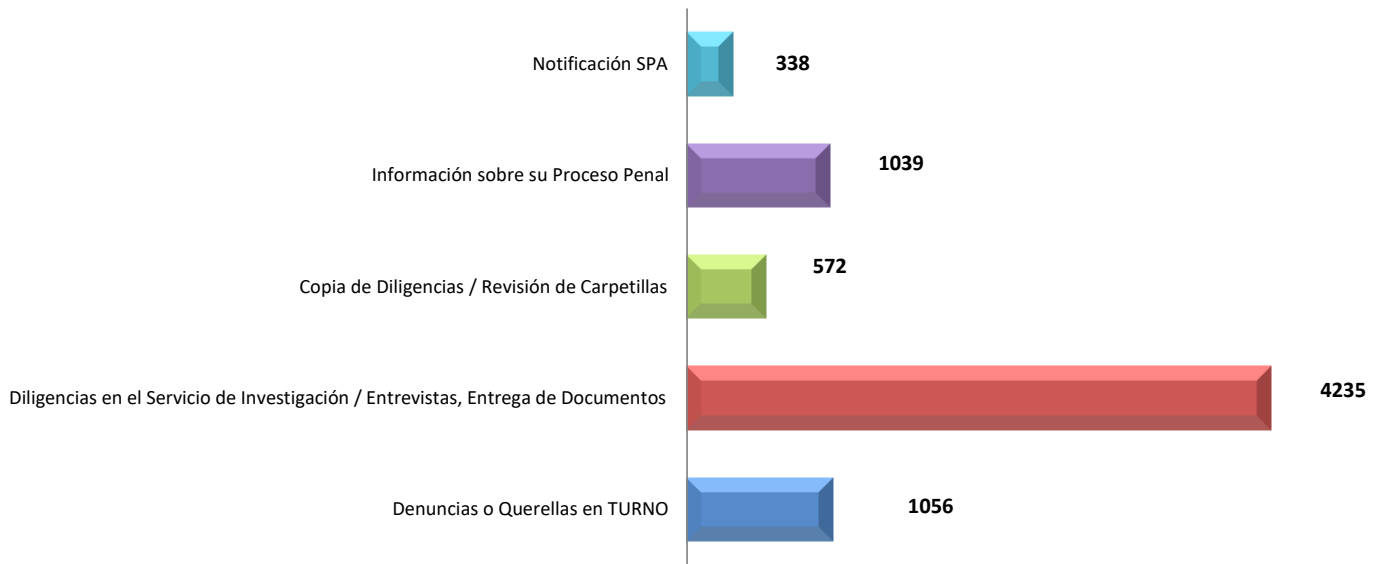


Fuente: Centro de Estadística; Atención Ciudadana .



MINISTERIO PÚBLICO

Gráfico N°2. SERVICIOS DE ATENCIÓN CIUDADANA CON MAYOR INCIDENCIA DEL PRIMER DISTRITO JUDICIAL DE PANAMÁ DEL 1 AL 31 DE MARZO DEL 2023

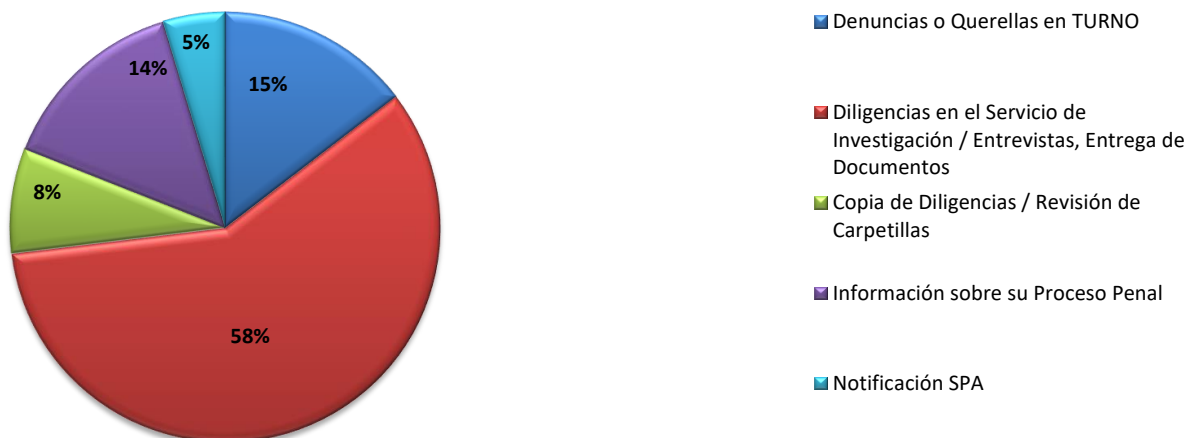


Fuente: Centro de Estadística; Atención Ciudadana



MINISTERIO PÚBLICO

Gráfico N°3. PORCENTAJE DE LOS SERVICIOS DE ATENCIÓN CIUDADANA CON MAYOR INCIDENCIA DEL PRIMER DISTRITO JUDICIAL DE PANAMÁ DEL 1 AL 31 DE MARZO DEL 2023



Fuente: Centro de Estadística; Atención Ciudadana



MINISTERIO PÚBLICO
PROCURADURÍA GENERAL DE LA NACIÓN
Cuadro N°2. PERSONAS ATENDIDAS EN EL CENTRO DE ATENCIÓN CIUDADANA DEL
SEGUNDO DISTRITO JUDICIAL; POR SERVICIOS, SEGÚN PROVINCIA:
DEL 1 AL 31 DE MARZO DEL 2023

SERVICIOS	TOTAL	COCLÉ	VERAGUAS
TOTAL...	1309	485	824
Denuncias o Querellas en TURNO	321	188	133
Mediación / Conciliación	18	1	17
Diligencias en el Servicio de Investigación / Entrevistas, Entrega de Documentos	627	225	402
Unidad de Homicidios	27	19	8
Fiscalía de Familia	40	5	35
Fiscalía de Adolescentes	4	0	4
Cita en la Unidad de Apoyo a Víctimas	1	0	1
Centro de Custodia de Bienes Aprehendidos	0	0	0
Copia de la Carpetilla	7	1	6
Copia de Diligencias / Revisión de Carpetillas	83	20	63
Queja o Reclamo	0	0	0
Información sobre su Proceso Penal	136	26	110
Información sobre los servicios que brinda el Ministerio Público	4	0	4
Su denuncia no es competencia del Ministerio Público	15	0	15
Notificación SPA	26	0	26
Notificación Descarga	0	0	0
Personería	0	0	0
Fiscalía de Droga	0	0	0

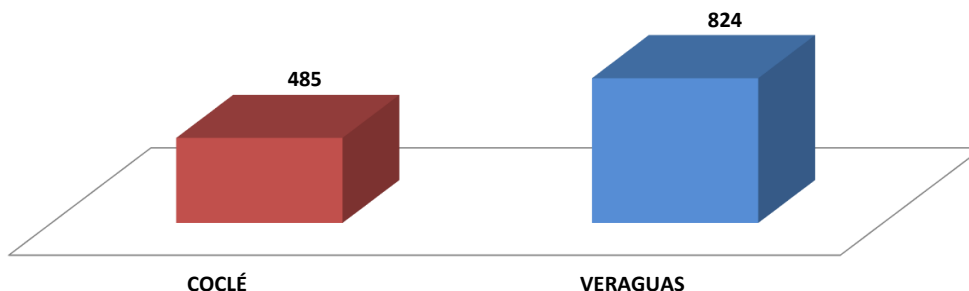
Fuente: Centro de Estadística; Atención Ciudadana.

Análisis:

El Centro de Atención Ciudadana del Segundo Distrito Judicial, para el mes de Marzo, atendió un total de 1309 personas, 485 en la provincia de Coclé y 824 en la provincia de Veraguas; donde la mayor cantidad atenciones fue por Diligencias en el Servicio de Investigación / Entrevistas, Entrega de Documentos con 627 personas que representa un 47.9 %.



MINISTERIO PÚBLICO
Gráfico N°4. PERSONAS ATENDIDAS EN EL CENTRO DE INFORMACIÓN DE ATENCIÓN CIUDADANA DEL,
SEGUNDO DISTRITO JUDICIAL, POR SERVICIO; SEGÚN PROVINCIA:
DEL 1 AL 31 DE MARZO DEL 2023

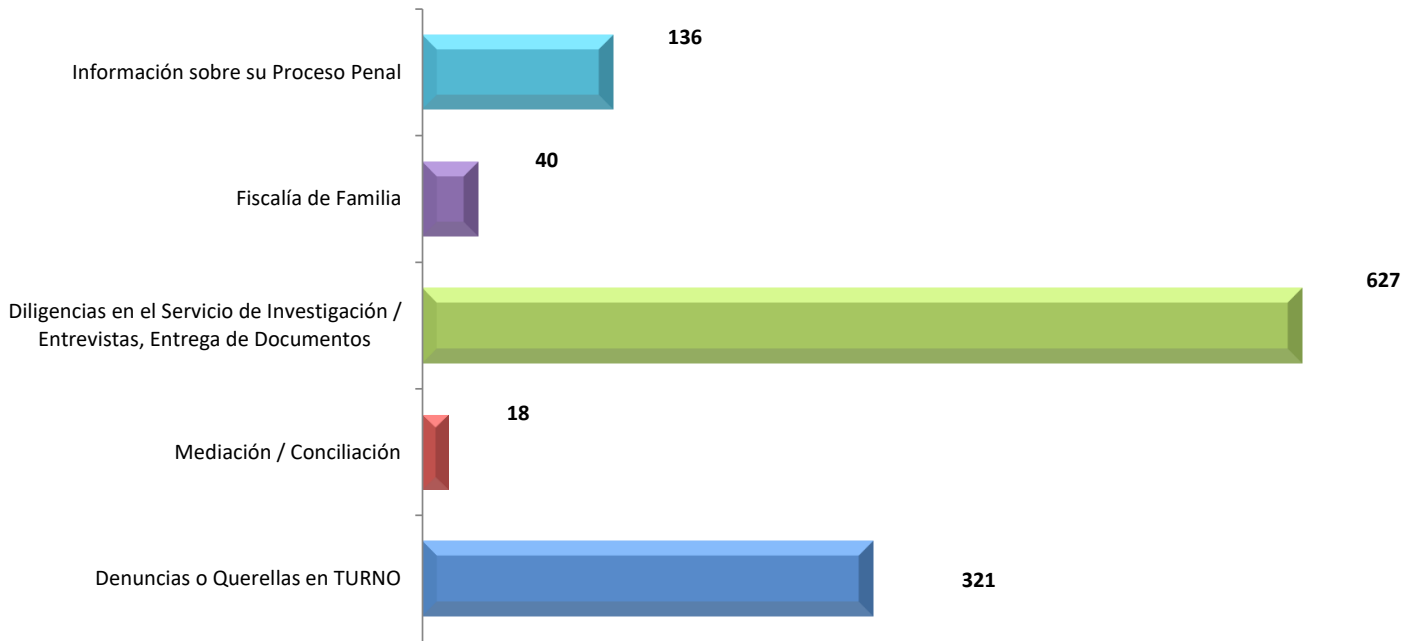


Fuente: Centro de Estadística; Atención Ciudadana



MINISTERIO PÚBLICO

**Gráfico N°5. SERVICIOS DE ATENCIÓN CIUDADANA CON MAYOR
INCIDENCIA DEL SEGUNDO DISTRITO JUDICIAL DE PANAMÁ
DEL 1 AL 31 DE MARZO DEL 2023**

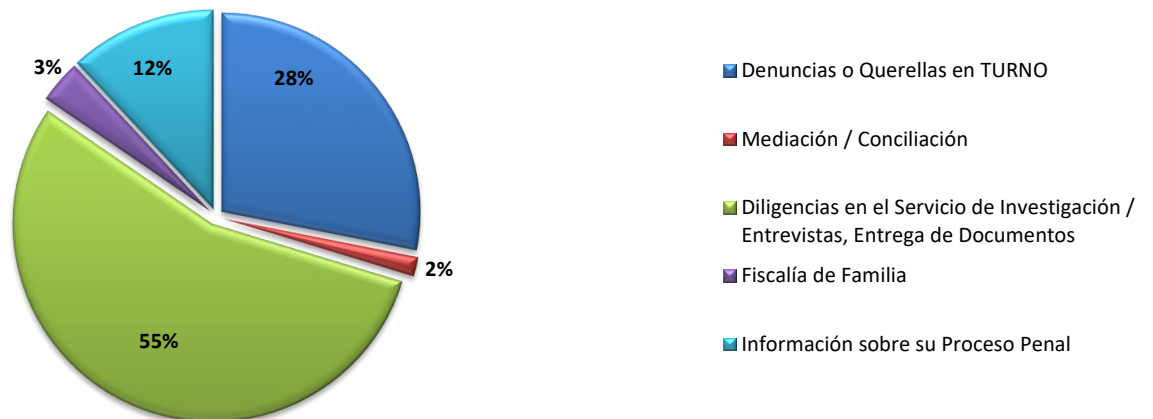


Fuente: Centro de Estadística; Atención Ciudadana .



MINISTERIO PÚBLICO

**Gráfico N°6. PORCENTAJES DE LOS SERVICIOS DE ATENCIÓN CIUDADANA CON MAYOR
INCIDENCIA DEL SEGUNDO DISTRITO JUDICIAL DE PANAMÁ
DEL 1 AL 31 DE MARZO DEL 2023**



Fuente: Centro de Estadística; Atención Ciudadana



MINISTERIO PÚBLICO
PROCURADURÍA GENERAL DE LA NACIÓN
Cuadro N°3. PERSONAS ATENDIDAS EN EL CENTRO DE ATENCIÓN CIUDADANA DEL
TERCER DISTRITO JUDICIAL; POR SERVICIOS, SEGÚN PROVINCIA:
DEL 1 AL 31 DE MARZO DEL 2023

SERVICIOS	TOTAL	CHIRIQUÍ	BOCAS DEL TORO
TOTAL...	2746	985	1761
Denuncias o Querellas en TURNO	550	293	257
Mediación / Conciliación	3	0	3
Diligencias en el Servicio de Investigación / Entrevistas, Entrega de Documentos	908	454	454
Unidad de Homicidios	35	8	27
Fiscalía de Familia	129	12	117
Fiscalía de Adolescentes	70	4	66
Cita en la Unidad de Apoyo a Víctimas	5	3	2
Centro de Custodia de Bienes Aprehendidos	0	0	0
Copia de la Carpetilla	230	0	230
Copia de Diligencias / Revisión de Carpetillas	2	0	2
Queja o Reclamo	8	7	1
Información sobre su Proceso Penal	1	0	1
Información sobre los servicios que brinda el Ministerio Público	0	0	0
Su denuncia no es competencia del Ministerio Público	0	0	0
Notificación SPA	797	204	593
Notificación Descarga	8	0	8
Personería	0	0	0
Fiscalía de Droga	0	0	0

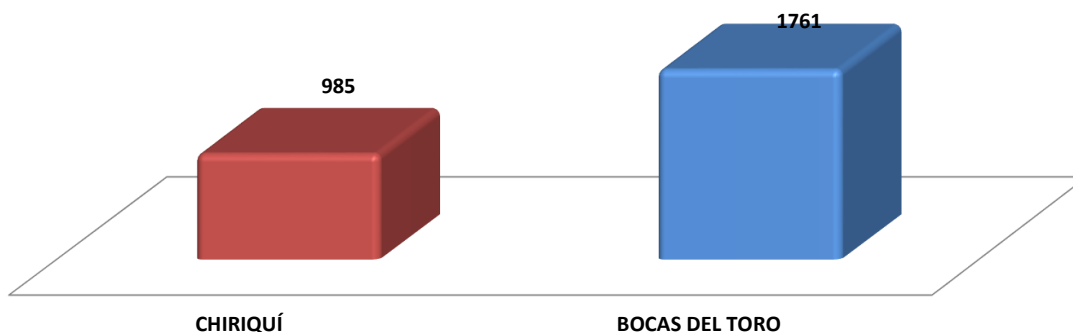
Fuente: Centro de Estadística; Atención Ciudadana.

Análisis:

El Centro de Atención Ciudadana del Tercer Distrito Judicial, para el mes de Marzo, atendió un total de 2746 personas, 985 en la provincia de Chiriquí y 1761 en la provincia de Bocas del Toro; donde la mayor cantidad de atendidos fue por Diligencias en el Servicio de Investigación / Entrevistas, Entrega de Documentos con 908 personas que representa un 33.1 %.



MINISTERIO PÚBLICO
Gráfico N°7. PERSONAS ATENDIDAS EN EL CENTRO DE INFORMACIÓN DE ATENCIÓN CIUDADANA DEL,
TERCER DISTRITO JUDICIAL, POR SERVICIO; SEGÚN PROVINCIA:
DEL 1 AL 31 DE MARZO DEL 2023

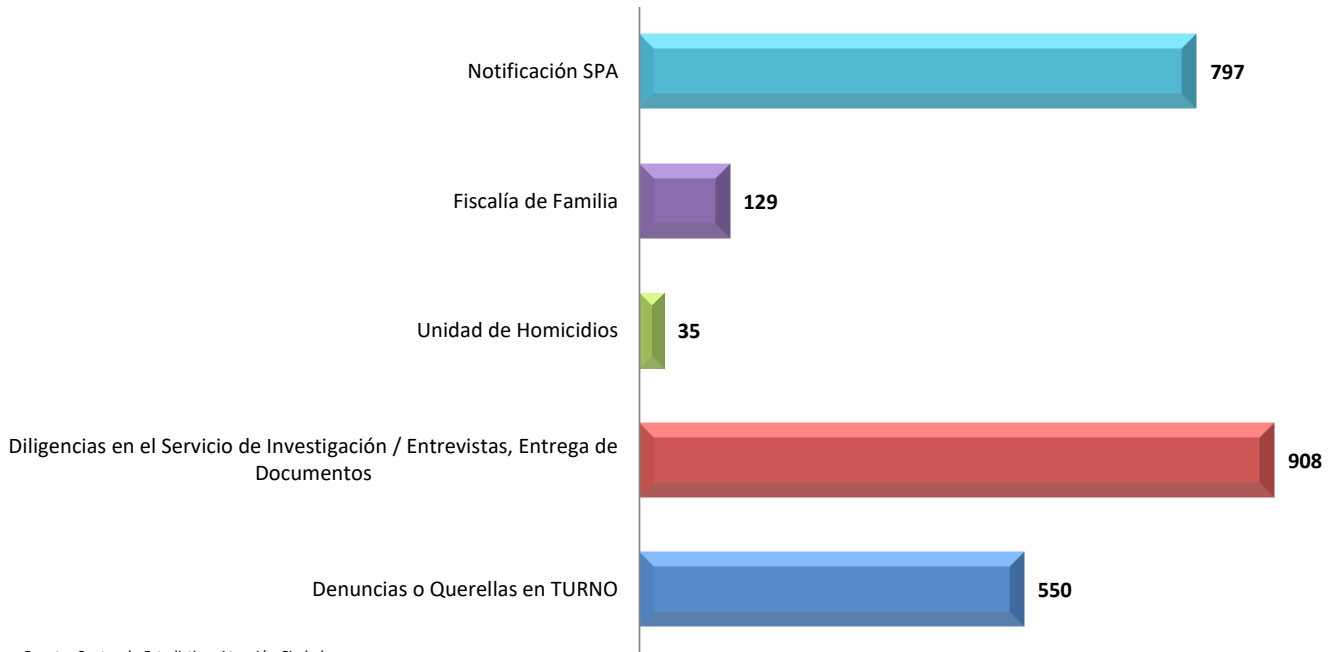


Fuente: Centro de Estadística; Atención Ciudadana .



MINISTERIO PÚBLICO

Gráfico N°8. SERVICIOS DE ATENCIÓN CIUDADANA CON MAYOR INCIDENCIA
INCIDENCIA DEL TERCER DISTRITO JUDICIAL DE PANAMÁ
DEL 1 AL 31 DE MARZO DEL 2023

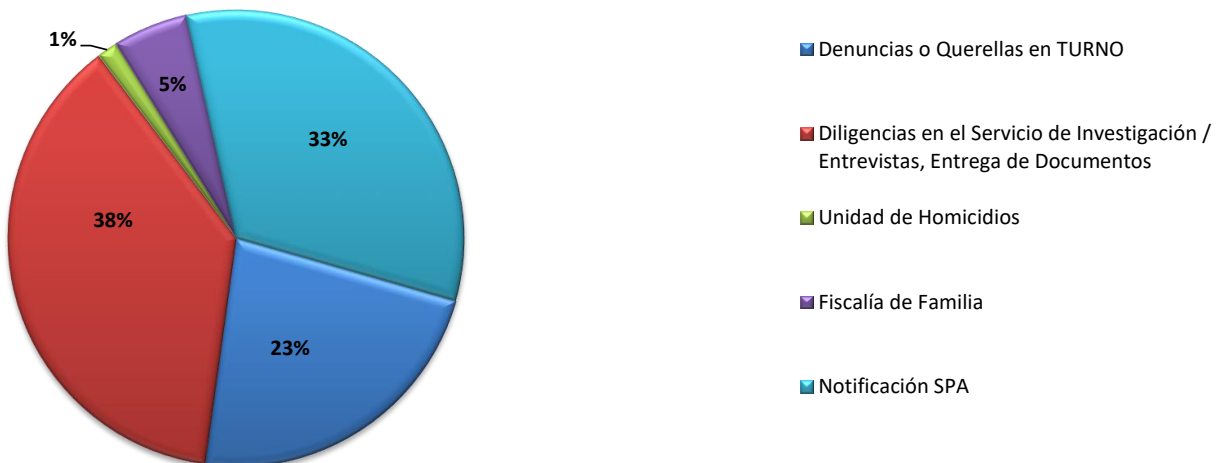


Fuente: Centro de Estadística; Atención Ciudadana .



MINISTERIO PÚBLICO

Gráfico N°9. PORCENTAJE DE LOS SERVICIOS DE ATENCIÓN CIUDADANA CON MAYOR
INCIDENCIA DEL TERCER DISTRITO JUDICIAL DE PANAMÁ
DEL 1 AL 31 DE MARZO DEL 2023



Fuente: Centro de Estadística; Atención Ciudadana



MINISTERIO PÚBLICO
PROCURADURÍA GENERAL DE LA NACIÓN
Cuadro N°4. PERSONAS ATENDIDAS EN EL CENTRO DE ATENCIÓN CIUDADANA DEL
CUARTO DISTRITO JUDICIAL; POR SERVICIOS, SEGÚN PROVINCIA:
DEL 1 AL 31 DE MARZO DEL 2023

SERVICIOS	TOTAL	LOS SANTOS	HERRERA
TOTAL...	1035	684	351
Denuncias o Querellas en TURNO	59	26	33
Mediación / Conciliación	0	0	0
Diligencias en el Servicio de Investigación / Entrevistas, Entrega de Documentos	585	374	211
Unidad de Homicidios	0	0	0
Fiscalía de Familia	0	0	0
Fiscalía de Adolescentes	0	0	0
Cita en la Unidad de Apoyo a Víctimas	9	0	9
Centro de Custodia de Bienes Aprehendidos	12	12	0
Copia de la Carpetilla	9	9	0
Copia de Diligencias / Revisión de Carpetillas	63	58	5
Queja o Reclamo	0	0	0
Información sobre su Proceso Penal	34	10	24
Información sobre los servicios que brinda el Ministerio Público	25	0	25
Su denuncia no es competencia del Ministerio Público	116	72	44
Notificación SPA	123	123	0
Notificación Descarga	0	0	0
Personería	0	0	0
Fiscalía de Droga	0	0	0

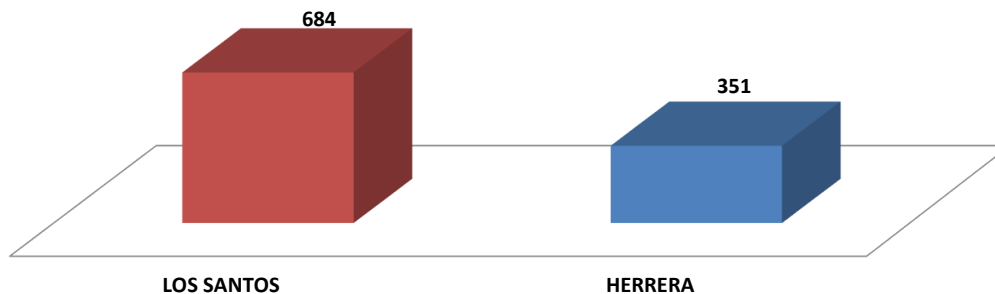
Fuente: Centro de Estadística; Atención Ciudadana.

Análisis:

El Centro de Atención Ciudadana del Cuarto Distrito Judicial, para el mes de Marzo, atendió un total de 1035 personas, 684 en la provincia de Los Santos y 351 en la provincia de Herrera; donde su mayor cantidad de atendidos fue por Diligencias en el Servicio de Investigación / Entrevistas, Entrega de Documentos con 585 personas que representa un 56.5 %.



MINISTERIO PÚBLICO
Gráfico N°10. PERSONAS ATENDIDAS EN EL CENTRO DE INFORMACIÓN DE ATENCIÓN CIUDADANA DEL,
CUARTO DISTRITO JUDICIAL, POR SERVICIO; SEGÚN PROVINCIA:
DEL 1 AL 31 DE MARZO DEL 2023

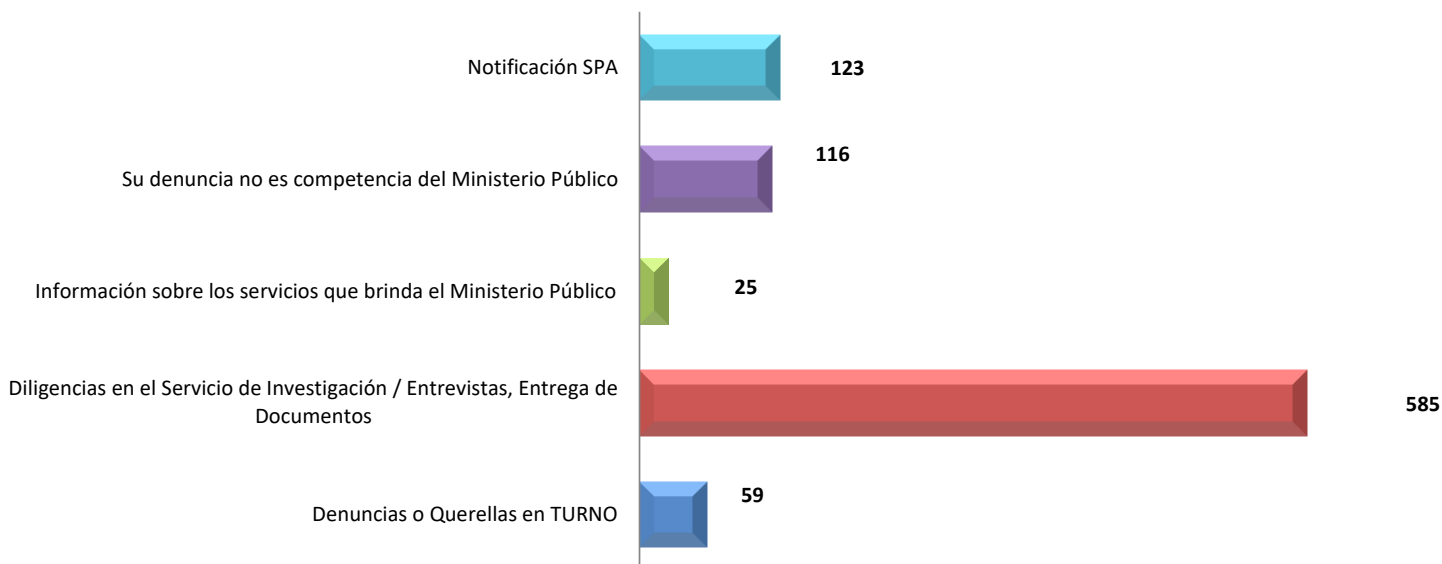


Fuente: Centro de Estadística; Atención Ciudadana



MINISTERIO PÚBLICO

Gráfico N°11. SERVICIOS DE ATENCIÓN CIUDADANA CON MAYOR INCIDENCIA DEL CUARTO DISTRITO JUDICIAL DE PANAMÁ DEL 1 AL 31 DE MARZO DEL 2023

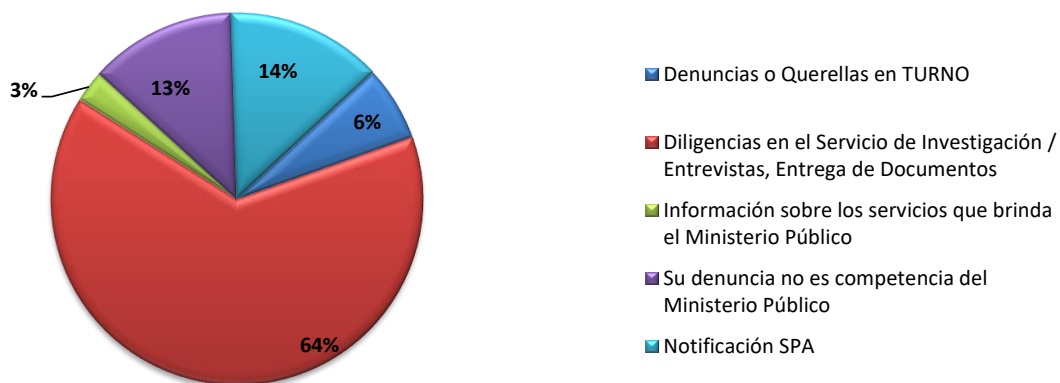


Fuente: Centro de Estadística; Atención Ciudadana



MINISTERIO PÚBLICO

Gráfico N°12. PORCENTAJES DE LOS SERVICIOS DE ATENCIÓN CIUDADANA CON MAYOR INCIDENCIA DEL CUARTO DISTRITO JUDICIAL DE PANAMÁ DEL 1 AL 31 DE MARZO DEL 2023



Fuente: Centro de Estadística; Atención Ciudadana