



MINISTERIO PÚBLICO

PROCURADURÍA GENERAL DE LA NACIÓN.

Cuadro 1. NÚMERO DE DENUNCIAS RECEPTADAS EN EL SISTEMA PENAL ACUSATORIO DE HECHOS DELICTIVOS OCURRIDOS, EN EL TERCER DISTRITO JUDICIAL DE PANAMÁ, POR TIPO DE INGRESO, SEGÚN UNIDAD RECEPTORA: DEL 1 AL 31 DE MARZO DE 2023. (P).

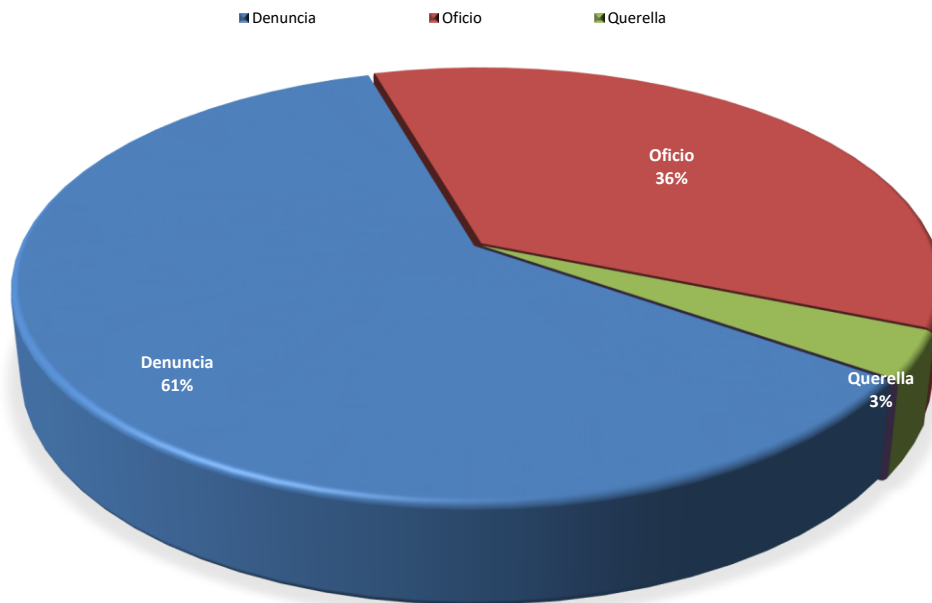
Unidad Receptora ⁽¹⁾	Total...	Tipo de Ingreso		
		Denuncia	Oficio	Querella
TOTAL...	1335	812	476	47
Unidades Receptoras de Chiriquí	1002	649	309	44
Sede Principal de Chiriquí	366	255	87	24
Unidad Receptora de Drogas	52	-	52	-
Unidad Receptora de Familia	67	50	15	2
Personerías	504	335	151	18
Otras Unidades Receptoras de Chiriquí	13	9	4	-
Unidades Receptoras de Bocas del Toro	333	163	167	3
Sede Principal de Bocas del Toro	225	121	101	3
Unidad Receptora de Drogas	29	-	29	-
Personerías	76	39	37	-
Otras Unidades Receptoras de Bocas del Toro	3	3	-	-

(1) Las noticias criminales presentadas corresponden al lugar de ocurrencia del hecho.

(P) Cifras preliminares.

Fuente: Centro de Estadísticas, Unidad Regional de Chiriquí y Bocas del Toro, Plataforma del Sistema Penal Acusatorio.

Gráfica 1. DISTRIBUCIÓN PORCENTUAL DE LAS DENUNCIAS RECEPTADAS EN EL SISTEMA PENAL ACUSATORIO, DE HECHOS DELICTIVOS OCURRIDOS EN EL TERCER DISTRITO JUDICIAL DE PANAMÁ, POR TIPO DE INGRESO: DEL 1 AL 31 DE MARZO DE 2023. (P).



Fuente: Centro de Estadísticas, Ministerio Público, Unidad Regional de Chiriquí y Bocas del Toro, Plataforma del Sistema Penal Acusatorio.



**MINISTERIO PÚBLICO
PROCURADURÍA GENERAL DE LA NACIÓN.**

Cuadro 2. NÚMERO DE DENUNCIAS RECEPTADAS EN EL SISTEMA PENAL ACUSATORIO DE HECHOS DELICTIVOS OCURRIDO EN EL TERCER DISTRITO JUDICIAL DE PANAMÁ, POR CIRCUITO JUDICIAL SEGÚN DELITOS GENÉRICOS: DEL 1 AL 31 DE MARZO DE 2023. (P).

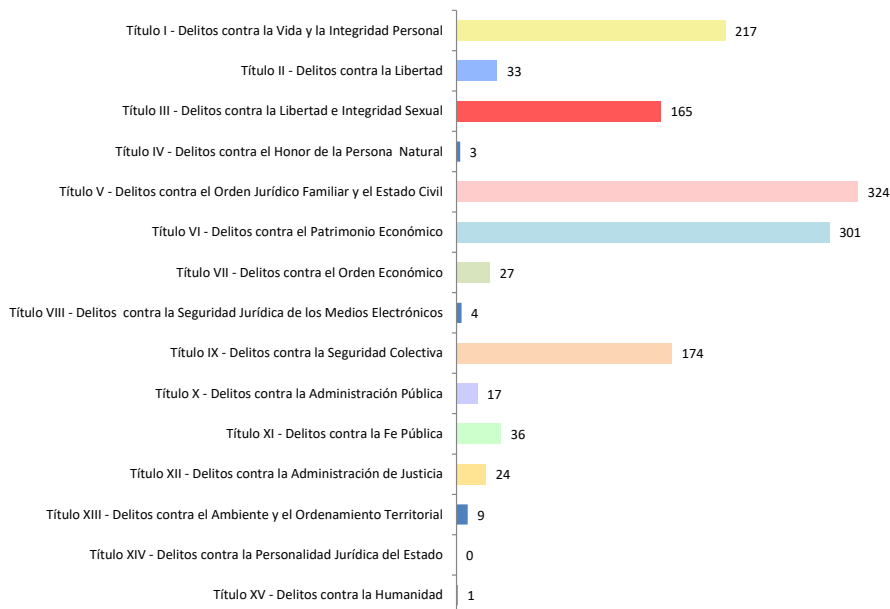
Delitos Genéricos ⁽¹⁾	Total...		Circuito Judicial	
	Número	Porcentaje	Chiriquí	Bocas del Toro
TOTAL...	1335	100%	1002	333
Título I - Delitos contra la Vida y la Integridad Personal	<u>217</u>	16%	155	62
Título II - Delitos contra la Libertad	<u>33</u>	2%	30	3
Título III - Delitos contra la Libertad e Integridad Sexual	<u>165</u>	12%	89	76
Título IV - Delitos contra el Honor de la Persona Natural	<u>3</u>	0%	2	1
Título V - Delitos contra el Orden Jurídico Familiar y el Estado Civil	<u>324</u>	24%	258	66
Título VI - Delitos contra el Patrimonio Económico	<u>301</u>	23%	249	52
Título VII - Delitos contra el Orden Económico	<u>27</u>	2%	25	2
Título VIII - Delitos contra la Seguridad Jurídica de los Medios Electrónicos	<u>4</u>	0%	4	-
Título IX - Delitos contra la Seguridad Colectiva	<u>174</u>	13%	112	62
Título X - Delitos contra la Administración Pública	<u>17</u>	1%	15	2
Título XI - Delitos contra la Fe Pública	<u>36</u>	3%	33	3
Título XII - Delitos contra la Administración de Justicia	<u>24</u>	2%	21	3
Título XIII - Delitos contra el Ambiente y el Ordenamiento Territorial	<u>9</u>	1%	8	1
Título XIV - Delitos contra la Personalidad Jurídica del Estado	<u>0</u>	0%	-	-
Título XV - Delitos contra la Humanidad	<u>1</u>	0%	1	-

(1) Las noticias criminales presentadas corresponden al lugar de ocurrencia del hecho.

(P) Cifras preliminares.

Fuente: Centro de Estadísticas, Unidad Regional de Chiriquí y Bocas del Toro. Plataforma del Sistema Penal Acusatorio.

Gráfica 2. NÚMERO DE LAS DENUNCIAS RECEPTADAS EN EL SISTEMA PENAL ACUSATORIO, DE HECHOS DELICTIVOS OCURRIDOS EN EL TERCER DISTRITO JUDICIAL DE PANAMÁ, SEGÚN DELITOS GENÉRICOS: DEL 1 AL 31 DE MARZO DE 2023. (P).



Fuente: Centro de Estadísticas, Ministerio Público, Unidad Regional de Chiriquí y Bocas del Toro, Plataforma del Sistema Penal Acusatorio.



**MINISTERIO PÚBLICO
PROCURADURÍA GENERAL DE LA NACIÓN.**

Cuadro 3. NÚMERO DE LAS DENUNCIAS RECEPTADAS EN EL SISTEMA PENAL ACUSATORIO, EN EL TERCER DISTRITO JUDICIAL DE PANAMÁ, POR CIRCUITO JUDICIAL, SEGÚN EL TURNO EN QUE SE REGISTRA LA DENUNCIA: DEL 1 AL 31 DE MARZO DE 2023. (P).

Turno en que se registra la denuncia ⁽¹⁾	Total...		Circuito Judicial	
	Número	Porcentaje	Chiriquí	Bocas del Toro
TOTAL...	<u>1335</u>	<u>100%</u>	<u>1002</u>	<u>333</u>
Matutino 12:00 am 8:00 am	<u>99</u>	7%	76	23
Diurno 8:00 am 4:00 pm	<u>670</u>	50%	504	166
Mixto 4:00 pm 12:00 am	<u>566</u>	42%	422	144

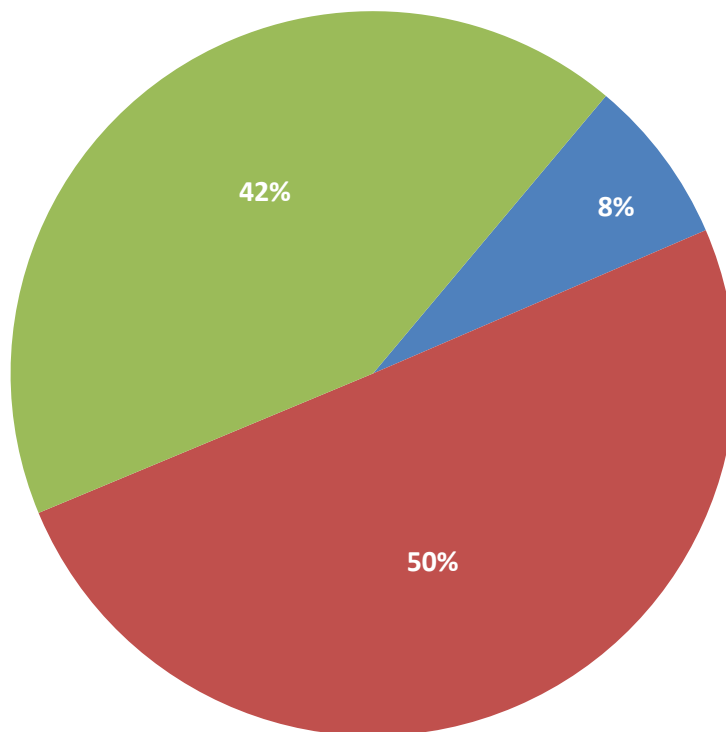
(1) Las noticias criminales presentadas corresponden al lugar de ocurrencia del hecho.

(P) Cifras preliminares.

Fuente: Centro de Estadísticas, Ministerio Público, Unidad Regional de Chiriquí y Bocas del Toro, Plataforma del Sistema Penal Acusatorio.

Gráfica 3. DISTRIBUCIÓN PORCENTUAL DE LAS DENUNCIAS RECEPTADAS EN EL SISTEMA PENAL ACUSATORIO DIAS EN EL TERCER DISTRITO JUDICIAL DE PANAMÁ, SEGÚN TURNO EN QUE SE REGISTRA LA DENUNCIA: DEL 1 AL 31 DE MARZO DE 2023. (P).

■ Matutino 12:00 am 8:00 am
 ■ Diurno 8:00 am 4:00 pm
 ■ Mixto 4:00 pm 12:00 am



Fuente: Centro de Estadísticas, Ministerio Público, Unidad Regional de Chiriquí y Bocas del Toro, Plataforma del Sistema Penal Acusatorio.



**MINISTERIO PÚBLICO
PROCURADURÍA GENERAL DE LA NACIÓN.**

**Cuadro 4. NÚMERO DE LAS DENUNCIAS RECEPTADAS EN EL SISTEMA PENAL ACUSATORIO,
EN EL TERCER DISTRITO JUDICIAL DE PANAMÁ, POR CIRCUITO JUDICIAL,
SEGÚN DÍA DE LA SEMANA: DEL 1 AL 31 DE MARZO DE 2023. (P).**

Día de la semana ⁽¹⁾	Total...		Circuito Judicial	
	Número	Porcentaje	Chiriquí	Bocas del Toro
TOTAL...	<u>1335</u>	<u>100%</u>	<u>1002</u>	<u>333</u>
Domingo	<u>83</u>	6%	59	24
Lunes	<u>256</u>	19%	196	60
Martes	<u>203</u>	15%	150	53
Miércoles	<u>229</u>	17%	172	57
Jueves	<u>193</u>	14%	150	43
Viernes	<u>255</u>	19%	187	68
Sábado	<u>116</u>	9%	88	28

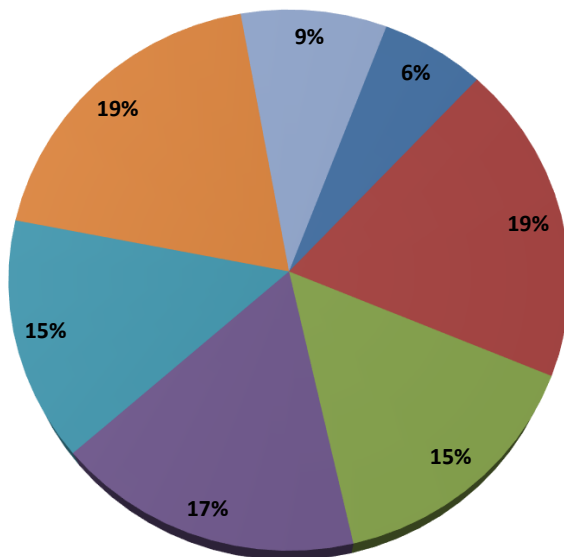
(1) Las noticias criminales presentadas corresponden al lugar de ocurrencia del hecho.

(P) Cifras preliminares.

Fuente: Centro de Estadísticas, Ministerio Público, Unidad Regional de Chiriquí y Bocas del Toro, Plataforma del Sistema Penal Acusatorio.

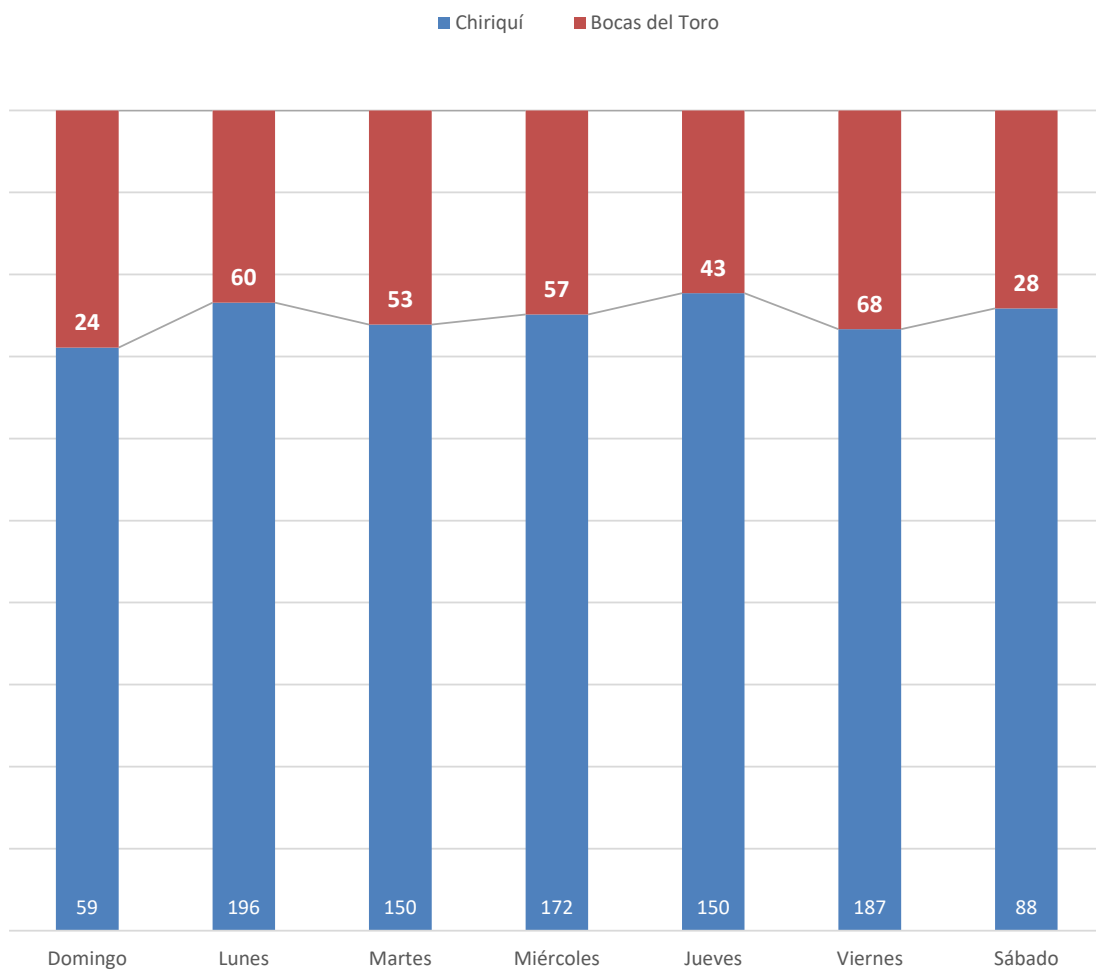
**Gráfica 4. DISTRIBUCIÓN PORCENTUAL DE LAS DENUNCIAS RECEPTADAS EN EL SISTEMA
PENAL ACUSATORIO, EN EL TERCER DISTRITO JUDICIAL DE PANAMÁ,
SEGÚN DÍA DE LA SEMANA: DEL 1 AL 31 DE MARZO DE 2023. (P).**

■ Domingo ■ Lunes ■ Martes ■ Miércoles ■ Jueves ■ Viernes ■ Sábado



Fuente: Centro de Estadísticas, Ministerio Público, Unidad Regional de Chiriquí y Bocas del Toro, Plataforma del Sistema Penal Acusatorio.

Gráfica 5. NÚMERO DE LAS DENUNCIAS RECEPTADAS EN EL SISTEMA PENAL ACUSATORIO, EN EL TERCER DISTRITO JUDICIAL DE PANAMÁ, POR CIRCUITO JUDICIAL, SEGÚN DÍA DE LA SEMANA: DEL 1 AL 31 DE MARZO DE 2023. (P).



Fuente: Centro de Estadísticas, Ministerio Público, Unidad Regional de Chiriquí y Bocas del Toro. Plataforma del Sistema Penal Acusatorio.



MINISTERIO PÚBLICO
PROCURADURÍA GENERAL DE LA NACIÓN

Cuadro 5. NÚMERO DE DENUNCIAS RECEPTADAS EN EL SISTEMA PENAL ACUSATORIO, DE HECHOS DELICTIVOS OCURRIDOS EN EL TERCER DISTRITO JUDICIAL DE PANAMÁ, SEGÚN PROVINCIA Y/O COMARCA, Y DISTRITO: DEL 1 AL 31 DE MARZO DE 2023. (P).

Provincia y/o Comarca, y Distrito ⁽¹⁾	Número	Porcentaje
TOTAL...	<u>1335</u>	<u>100%</u>
Chiriquí	<u>945</u>	<u>71%</u>
Alanje	25	2%
Barú	86	6%
Boquerón	23	2%
Boquete	35	3%
Bugaba	202	15%
David	427	32%
Dolega	41	3%
Gualaca	14	1%
Remedios	8	1%
Renacimiento	34	3%
San Félix	10	1%
San Lorenzo	20	1%
Tolé	20	1%
Bocas del Toro	<u>304</u>	<u>23%</u>
Bocas Del Toro	49	4%
Changuinola	238	18%
Chiriquí Grande	17	1%
Comarca Ngäbe-Buglé	<u>86</u>	<u>6%</u>
Besiko	25	2%
Mironó	6	0%
Muna	11	1%
Nole Duima	9	1%
Ñurum	6	0%
Kankintú	24	2%
Kusapín	5	0%

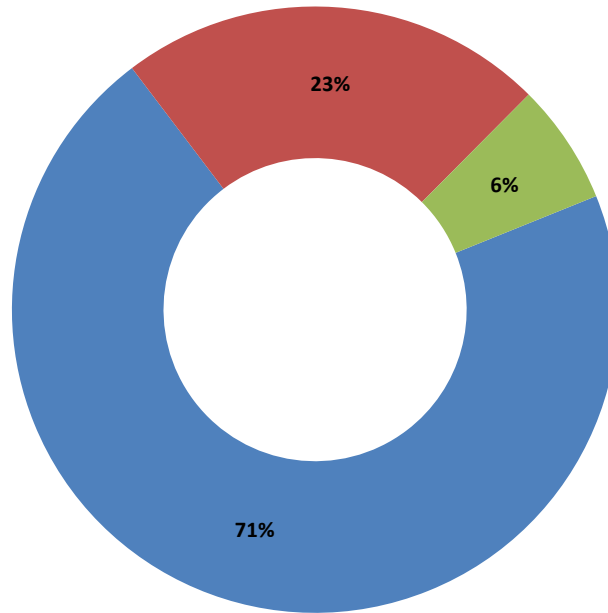
(1) Las noticias criminales presentadas corresponden al lugar de ocurrencia del hecho.

(P) Cifras preliminares.

Fuente: Centro de Estadísticas, Ministerio Público, Unidad Regional de Chiriquí y Bocas del Toro, Plataforma del Sistema Penal Acusatorio.

Gráfica 6. DISTRIBUCIÓN PORCENTUAL DE LAS DENUNCIAS RECEPTADAS EN EL SISTEMA PENAL ACUSATORIO, EN EL TERCER DISTRITO JUDICIAL DE PANAMÁ, SEGÚN PROVINCIA Y COMARCA: DEL 1 AL 31 DE MARZO DE 2023. (P).

■ Chiriquí ■ Bocas del Toro ■ Comarca Ngäbe-Buglé



Fuente: Centro de Estadísticas, Ministerio Público, Unidad Regional de Chiriquí y Bocas del Toro, Plataforma del Sistema Penal Acusatorio.



**MINISTERIO PÚBLICO
PROCURADURÍA GENERAL DE LA NACIÓN**

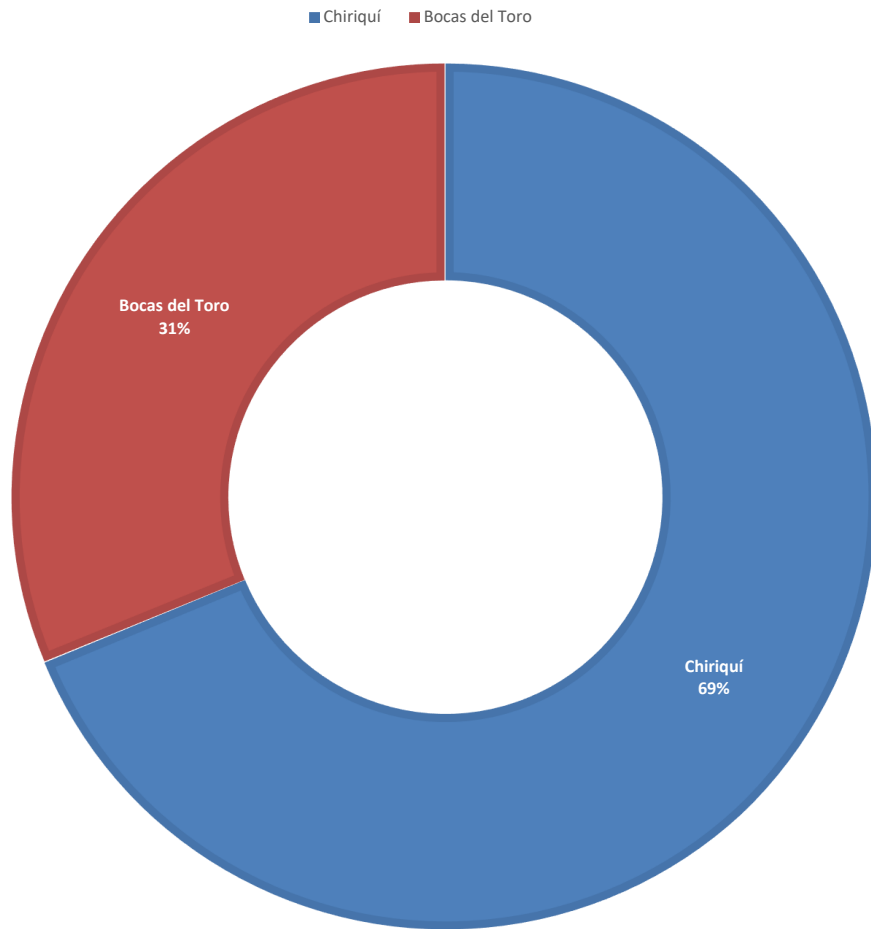
Cuadro 6. NÚMERO DE AUDIENCIAS REALIZADAS, EN EL SISTEMA PENAL ACUSATORIO, EN EL TERCER DISTRITO JUDICIAL DE PANAMÁ, POR CIRCUITO JUDICIAL, SEGÚN TIPO DE AUDIENCIA: DEL 1 AL 31 DE MARZO DE 2023. (P).

Tipo de Audiencia	Total...		Circuito Judicial	
	Número	Porcentaje	Chiriquí	Bocas del Toro
TOTAL...	1607	100%	1105	502
Audiencia de Control	35	2%	31	4
Audiencia de Incautación de Datos	22	1%	19	3
Audiencia de Disposición de Evidencia	37	2%	21	16
Audiencia de Legalización de Aprehensión	89	6%	63	26
Audiencia de Formulación De Imputación	239	15%	152	87
Audiencia de Solicitud de Medida Cautelar	134	8%	89	45
Audiencia de Solicitud de Medida Cautelar Real	0	0%	-	-
Audiencia de Reemplazo de Medida Cautelar	23	1%	19	4
Audiencia Medidas de Protección	7	0%	-	7
Audiencia de Prueba Anticipada	9	1%	9	-
Audiencia de Desistimiento	9	1%	9	-
Audiencia de Acusación/ Para el Acuerdo de Pena, Procedimiento Directo, Simplificado, Inmediato, etc.	9	1%	4	5
Audiencia de Validación de Acuerdo de Pena	102	6%	62	40
Audiencia de Suspensión del Proceso Sujeto a Condiciones	94	6%	49	45
Audiencia de Derivación A Conciliación	0	0%	-	-
Audiencia de Validación de Acuerdo de Conciliación	0	0%	-	-
Audiencia de Derivación a Mediación	51	3%	38	13
Audiencia de Validación de Acuerdo de Mediación	35	2%	28	7
Audiencia de Acumulación de Casos	8	0%	5	3
Audiencia de Criterio de Oportunidad	1	0%	1	-
Audiencia de Afectación de Derechos	10	1%	10	-
Audiencia de Secuestro Penal	1	0%	1	-
Audiencia de Apelación	40	2%	22	18
Audiencia de Fase Intermedia	60	4%	43	17
Audiencia de Juicio Oral	9	1%	8	1
Audiencia de Lectura de Sentencia	108	7%	67	41
Audiencia de Verificación Cumplimiento del Proceso Sujeto a Condiciones	0	0%	-	-
Audiencia de Revisión de Acuerdo de mediación	0	0%	-	-
Audiencia de Revocatoria del Proceso Sujeto a Condiciones	0	0%	-	-
Audiencia de Revisión de archivos	5	0%	5	-
Audiencia de Solicitud de Cumplimiento	276	17%	204	72
Apelación de Cumplimiento	0	0%	-	-
Hábeas Corpus de Cumplimiento	0	0%	-	-
Audiencia de Extinción de la Acción Penal	58	4%	47	11
Audiencia de Extinción de la Pena	0	0%	-	-
Audiencias Imnominadas	136	8%	99	37

(P) Cifras preliminares.

Fuente: Centro de Estadísticas, Ministerio Público, Unidad Regional de Chiriquí y Bocas del Toro, Sistema de Audiencia Interno.

Gráfica 7. DISTRIBUCIÓN PORCENTUAL DE LAS AUDIENCIAS REALIZADAS EN EL SISTEMA PENAL ACUSATORIO, EN EL TERCER DISTRITO JUDICIAL DE PANAMÁ, POR CIRCUITO JUDICIAL: DEL 1 AL 31 DE MARZO DE 2023. (P).



Fuente: Centro de Estadísticas, Ministerio Público, Unidad Regional de Chiriquí y Bocas del Toro, Sistema de Audiencia Interno.



**MINISTERIO PÚBLICO
PROCURADURÍA GENERAL DE LA NACIÓN**

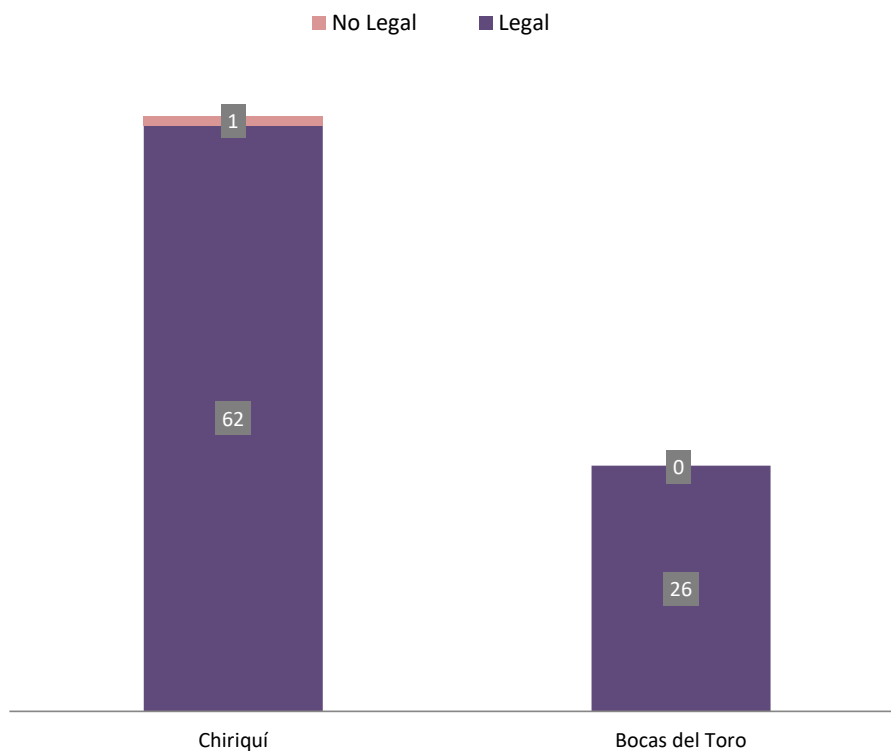
Cuadro 7. NÚMERO DE AUDIENCIAS DE CONTROL DE LEGALIZACIÓN DE LA APREHENSIÓN, REALIZADAS EN EL SISTEMA PENAL ACUSATORIO, EN EL TERCER DISTRITO JUDICIAL DE PANAMÁ, POR CIRCUITO JUDICIAL, SEGÚN DECISIÓN DEL JUEZ: DEL 1 AL 31 DE MARZO DE 2023. (P).

	Total...		Circuito Judicial	
	Número	Porcentaje	Chiriquí	Bocas del Toro
TOTAL...	89	100%	63	26
Legal	88	99%	62	26
No Legal	1	1%	1	-

(P) Cifras preliminares.

Fuente: Centro de Estadísticas, Unidad Regional de Chiriquí y Bocas del Toro. Plataforma del Sistema Penal Acusatorio.

Gráfica 8. NÚMERO DE LAS AUDIENCIAS DE CONTROL DE LEGALIZACIÓN DE LA APREHENSIÓN, REALIZADAS EN EL SISTEMA PENAL ACUSATORIO, EN EL TERCER DISTRITO JUDICIAL DE PANAMÁ, POR CIRCUITO JUDICIAL, SEGÚN DECISIÓN DEL JUEZ: DEL 1 AL 31 DE MARZO DE 2023. (P).



Fuente: Centro de Estadísticas, Ministerio Público, Unidad Regional de Chiriquí y Bocas del Toro, Sistema de Audiencia Interno.



MINISTERIO PÚBLICO

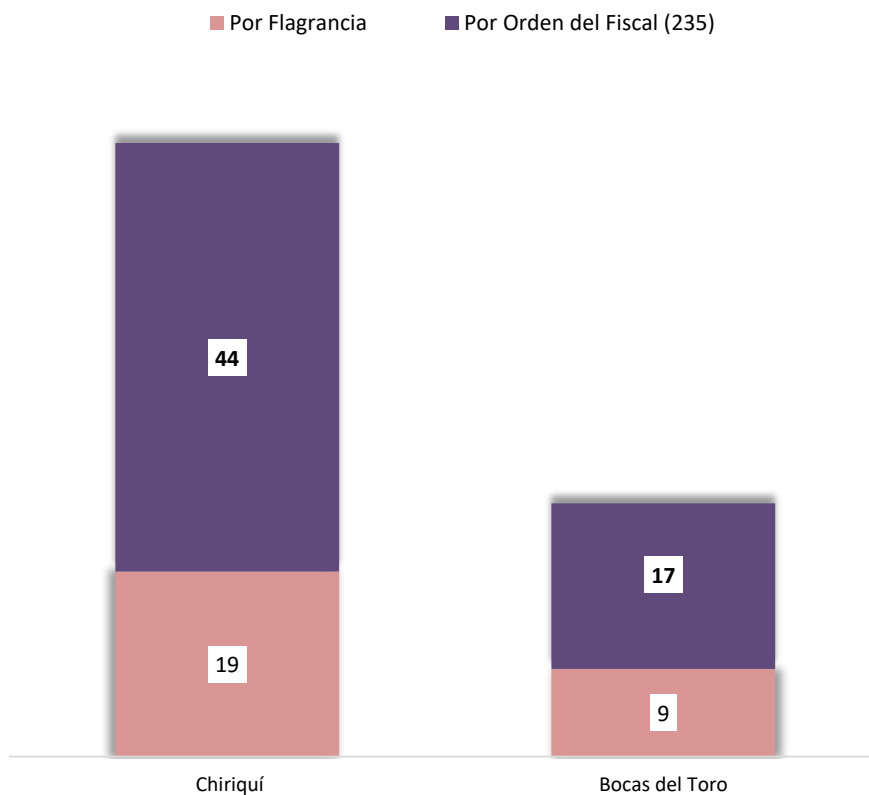
PROCURADURÍA GENERAL DE LA NACIÓN

Cuadro 8. NÚMERO DE AUDIENCIAS DE CONTROL DE LEGALIZACIÓN DE LA APREHENSIÓN, REALIZADAS EN EL SISTEMA PENAL ACUSATORIO, EN EL TERCER DISTRITO JUDICIAL DE PANAMÁ, POR CIRCUITO JUDICIAL, SEGÚN TIPO APREHENSIÓN: DEL 1 AL 31 DE MARZO DE 2023. (P).

Tipo de Aprehensión	Total...		Circuito Judicial	
	Número	Porcentaje	Chiriquí	Bocas del Toro
TOTAL...	89	100%	63	26
Por Flagrancia	28	31%	19	9
Por Orden del Fiscal (235)	61	69%	44	17

Fuente: Centro de Estadísticas, Unidad Regional de Chiriquí y Bocas del Toro. Plataforma del Sistema Penal Acusatorio.

Gráfica 9. NÚMERO DE LAS AUDIENCIAS DE CONTROL DE LEGALIZACIÓN DE LA APREHENSIÓN, REALIZADAS EN EL SISTEMA PENAL ACUSATORIO, EN EL TERCER DISTRITO JUDICIAL DE PANAMÁ, POR CIRCUITO JUDICIAL, SEGÚN TIPO APREHENSIÓN: DEL 1 AL 31 DE MARZO DE 2023. (P).



Fuente: Centro de Estadísticas, Ministerio Público, Unidad Regional de Chiriquí y Bocas del Toro, Sistema de Audiencia Interno.



**MINISTERIO PÚBLICO
PROCURADURÍA GENERAL DE LA NACIÓN**

Cuadro 9. NÚMERO DE MEDIDAS CAUTELARES APLICADAS EN EL SISTEMA PENAL ACUSATORIO,
EN EL TERCER DISTRITO JUDICIAL DE PANAMÁ, POR TIPO DE MEDIDA APLICADA,
SEGÚN CIRCUITO JUDICIAL: DEL 1 AL 31 DE MARZO DE 2023. (P).

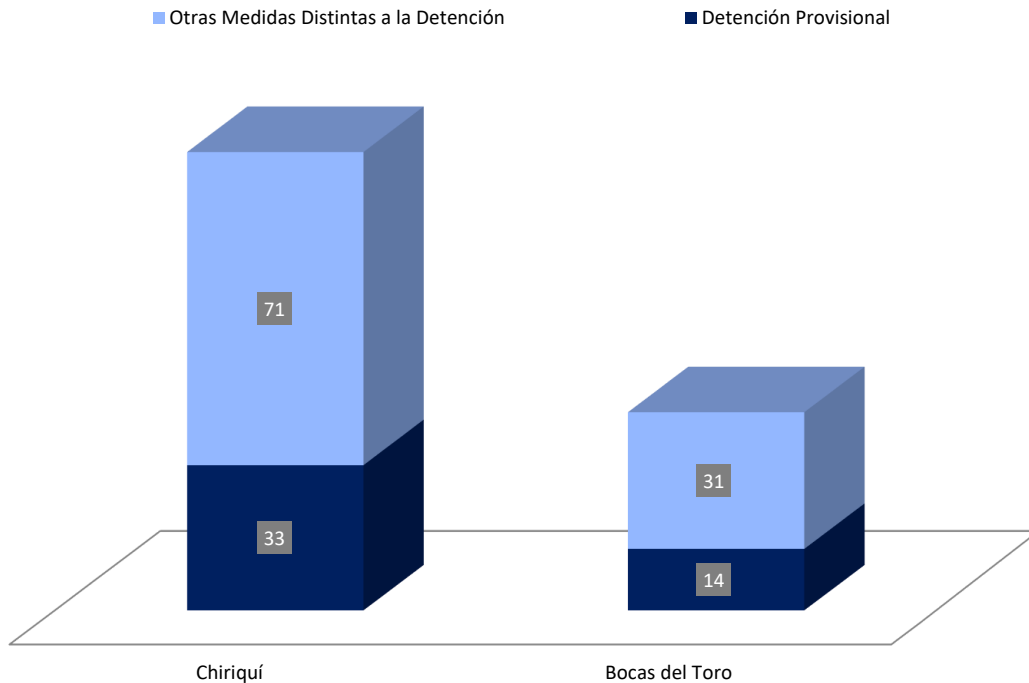
Circuito Judicial	Total...		Tipo de Medida Aplicada (1)	
	Número	Porcentaje	Detención Provisional	Otras Medidas Distintas a la Detención
TOTAL...	149	100%	47	102
Chiriquí	104	70%	33	71
Bocas del Toro	45	30%	14	31

(1) Los datos corresponden a tipos de medidas aplicadas.

(P) Cifras preliminares.

Fuente: Centro de Estadísticas, Ministerio Público, Unidad Regional de Chiriquí y Bocas del Toro, Sistema de Audiencia Interno.

Gráfica 10. NÚMERO DE MEDIDAS CAUTELARES APLICADAS EN EL SISTEMA PENAL ACUSATORIO,
EN EL TERCER DISTRITO JUDICIAL DE PANAMÁ, POR TIPO DE MEDIDA APLICADA,
SEGÚN CIRCUITO JUDICIAL: DEL 1 AL 31 DE MARZO DE 2023. (P).



Fuente: Centro de Estadísticas, Ministerio Público, Unidad Regional de Chiriquí y Bocas del Toro, Sistema de Audiencia Interno.



**MINISTERIO PÚBLICO
PROCURADURÍA GENERAL DE LA NACIÓN**

**Cuadro 10. NÚMERO DE AUDIENCIAS DE FASE INTERMEDIA REALIZADAS EN EL SISTEMA PENAL ACUSATORIO,
DEL TERCER DISTRITO JUDICIAL DE PANAMÁ, POR CIRCUITO JUDICIAL,
SEGÚN TIPO DE AUDIENCIA: DEL 1 AL 31 DE MARZO DE 2023. (P).**

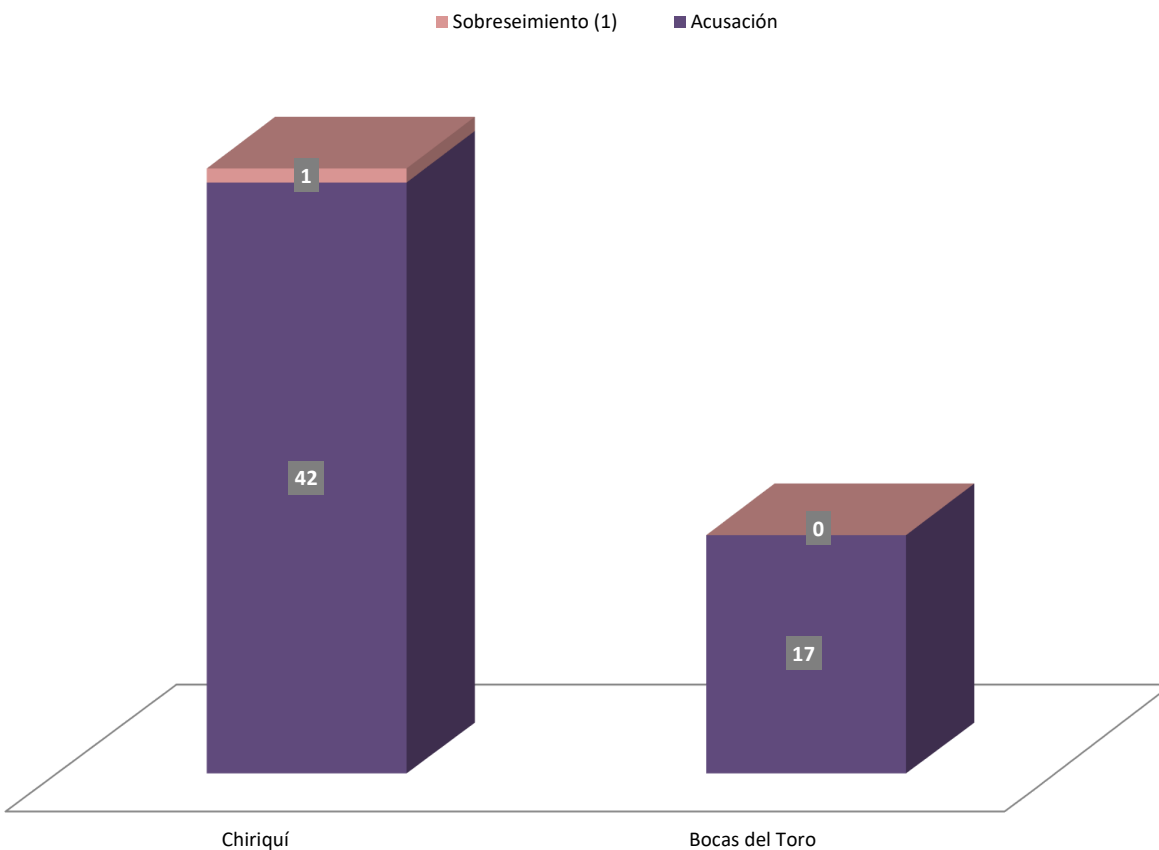
Tipo de Audiencia	Total...		Circuito Judicial	
	Número	Porcentaje	Chiriquí	Bocas del Toro
TOTAL...	60	100%	43	17
Acusación	59	98%	42	17
Sobreseimiento (1)	1	2%	1	-

(1) 2 sobreseimiento negado por el Juez en la Provincia de Bocas Del Toro

(P) Cifras preliminares.

Fuente: Centro de Estadísticas, Unidad Regional de Chiriquí y Bocas del Toro. Plataforma del Sistema Penal Acusatorio.

**Gráfica 11. NÚMERO DE LAS AUDIENCIAS DE FASE INTERMEDIA REALIZADAS EN EL SISTEMA PENAL ACUSATORIO,
DEL TERCER DISTRITO JUDICIAL DE PANAMÁ, POR CIRCUITO JUDICIAL,
SEGÚN TIPO DE AUDIENCIA: DEL 1 AL 31 DE MARZO DE 2023. (P).**



Fuente: Centro de Estadísticas, Ministerio Público, Unidad Regional de Chiriquí y Bocas del Toro, Sistema de Audiencia Interno.



MINISTERIO PÚBLICO
PROCURADURÍA GENERAL DE LA NACIÓN

Cuadro 11. NÚMERO DE SENTENCIAS DE EL SISTEMA PENAL ACUSATORIO, EN EL TERCER DISTRITO JUDICIAL DE PANAMÁ, POR CIRCUITO JUDICIAL, SEGÚN TIPO DE PROCEDIMIENTO: DEL 1 AL 31 DE MARZO DE 2023. (P).

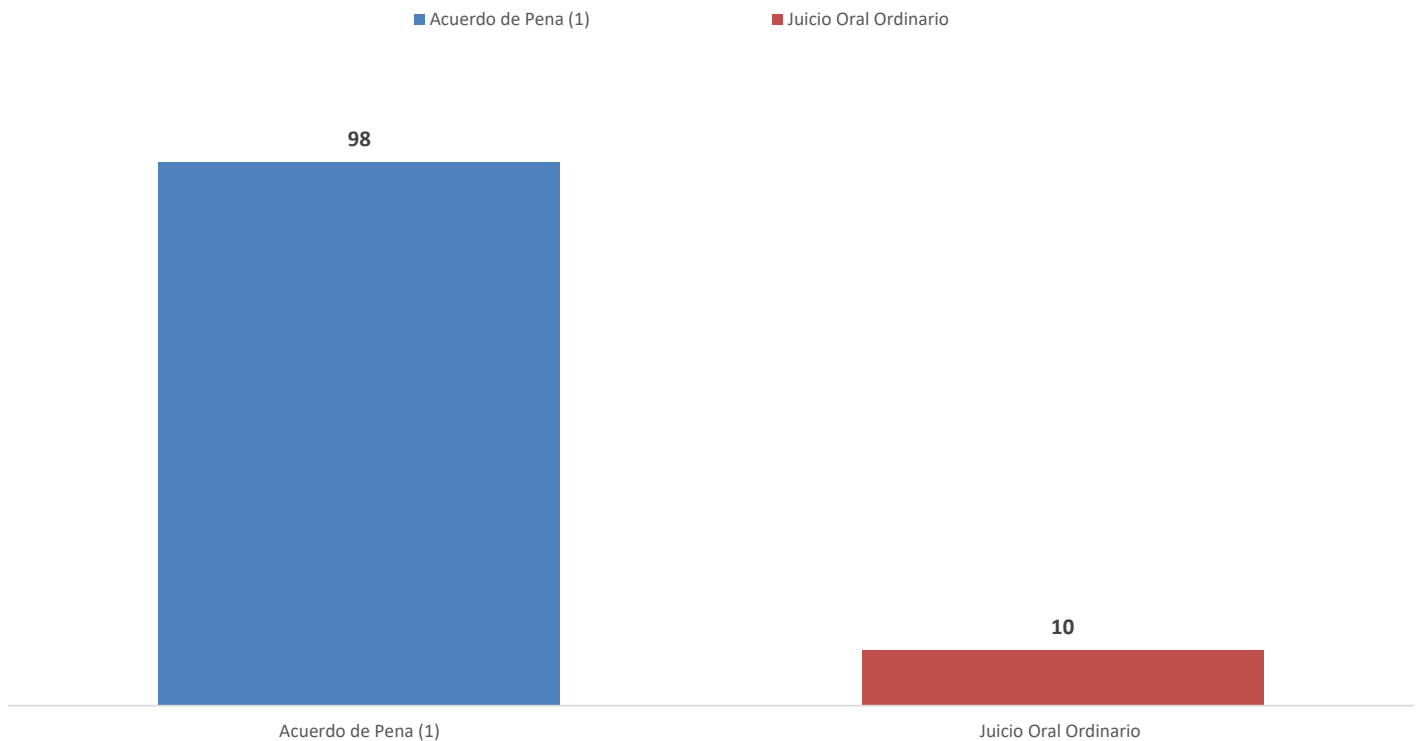
Tipo de Procedimiento	Total...		Circuito Judicial	
	Número	Porcentaje	Chiriquí	Bocas del Toro
TOTAL...	108	100%	67	41
Acuerdo de Pena ⁽¹⁾	98	91%	58	40
Procedimiento Simplificado	0	0%	-	-
Procedimiento Directo	0	0%	-	-
Procedimiento Directo Inmediato	0	0%	-	-
Procedimiento Simplificado Inmediato	0	0%	-	-
Juicio Oral Inmediato	0	0%	-	-
Juicio Oral Ordinario	10	9%	9	1

(1) La información presentada en este cuadro corresponden a datos por carpeta.

(P) Cifras preliminares.

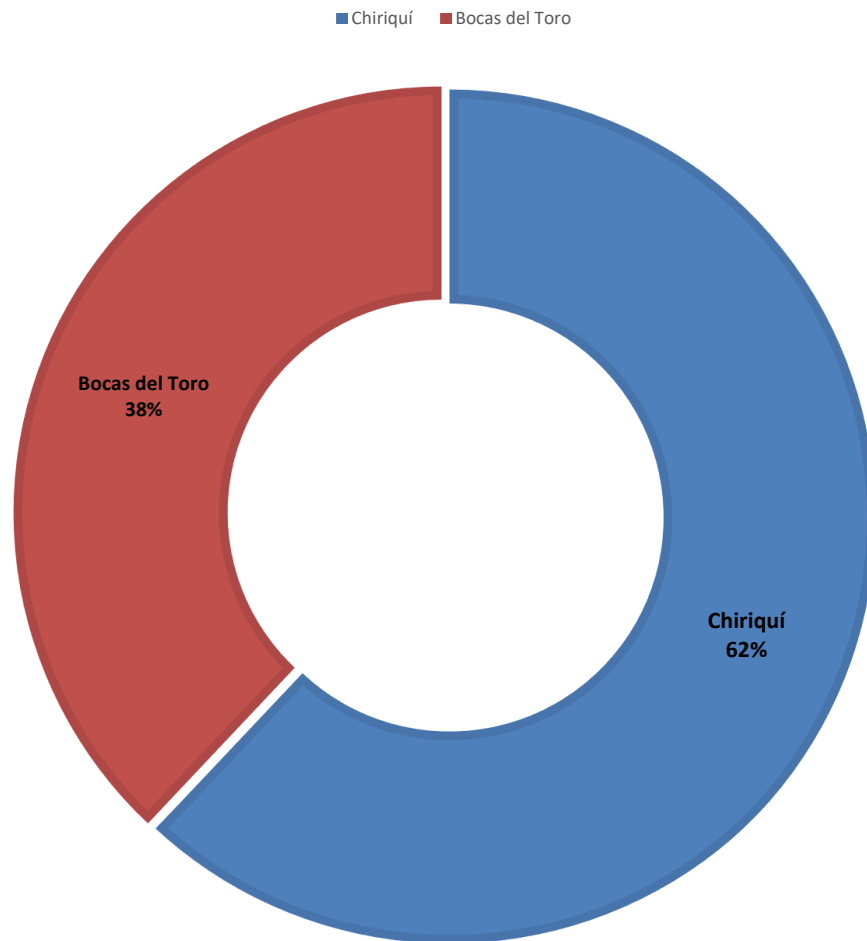
Fuente: Centro de Estadísticas, Unidad Regional de Chiriquí y Bocas del Toro. Plataforma del Sistema Penal Acusatorio.

Gráfica 12. NÚMERO DE LAS SENTENCIAS DE EL SISTEMA PENAL ACUSATORIO, EN EL TERCER DISTRITO JUDICIAL DE PANAMÁ, SEGÚN TIPO DE PROCEDIMIENTO: DEL 1 AL 31 DE MARZO DE 2023. (P).



Fuente: Centro de Estadísticas, Ministerio Público, Unidad Regional de Chiriquí y Bocas del Toro, Sistema de Audiencia Interno.

Gráfica 13. DISTRIBUCIÓN PORCENTUAL DE LAS SENTENCIAS DE EL SISTEMA PENAL ACUSATORIO, EN EL TERCER DISTRITO JUDICIAL DE PANAMÁ, POR CIRCUITO JUDICIAL: DEL 1 AL 31 DE MARZO DE 2023. (P).



Fuente: Centro de Estadísticas, Ministerio Público, Unidad Regional de Chiriquí y Bocas del Toro, Sistema de Audiencia Interno.



**MINISTERIO PÚBLICO
PROCURADURÍA GENERAL DE LA NACIÓN**

Cuadro 12. NÚMERO DE SENTENCIA DE EL SISTEMA PENAL ACUSATORIO, EN EL TERCER DISTRITO JUDICIAL DE PANAMÁ, POR CIRCUITO JUDICIAL, SEGÚN TIPO DE FALLO DE LA SENTENCIA: DEL 1 AL 31 DE MARZO DE 2023. (P).

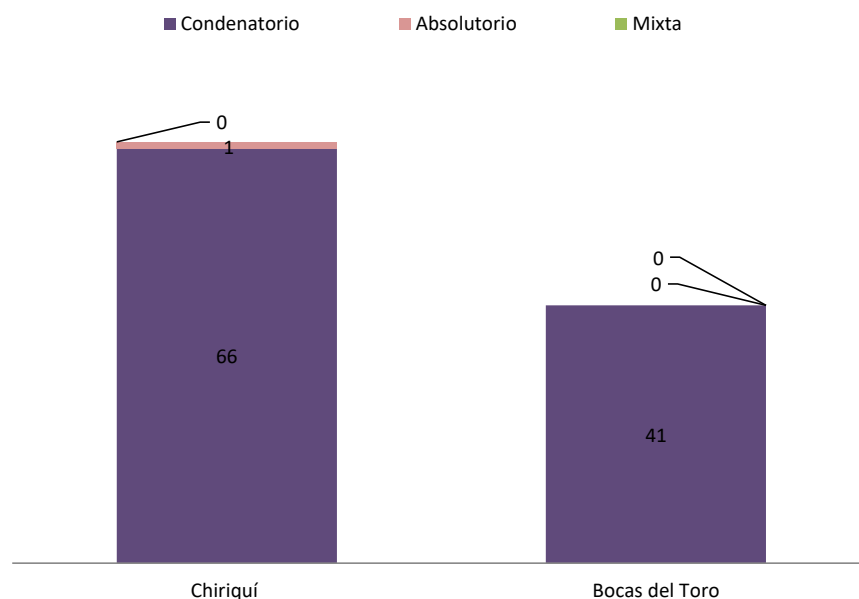
Tipo de Fallo de La Sentencia (1)	Total...		Circuito Judicial	
	Número	Porcentaje	Chiriquí	Bocas del Toro
TOTAL...	108	100%	67	41
Condenatorio	107	99%	66	41
Absolutorio	1	1%	1	-
Mixta	0	0%	-	-

(1) La información presentada en este cuadro corresponden a datos por carpeta.

(P) Cifras preliminares.

Fuente: Centro de Estadísticas, Unidad Regional de Chiriquí y Bocas del Toro. Plataforma del Sistema Penal Acusatorio.

Gráfica 14. NÚMERO DE LAS SENTENCIA DEL SISTEMA PENAL ACUSATORIO, EN EL TERCER DISTRITO JUDICIAL DE PANAMÁ, POR CIRCUITO JUDICIAL, SEGÚN TIPO DE FALLO DE LA SENTENCIA: DEL 1 AL 31 DE MARZO DE 2023. (P).



Fuente: Centro de Estadísticas, Ministerio Público, Unidad Regional de Chiriquí y Bocas del Toro. Sistema de Audiencia Interno.



**MINISTERIO PÚBLICO
PROCURADURÍA GENERAL DE LA NACIÓN**

**Cuadro 13. NÚMERO DE CAUSAS EGRESADAS DE EL SISTEMA PENAL ACUSATORIO,
EN EL TERCER DISTRITO JUDICIAL DE PANAMÁ, POR CIRCUITO JUDICIAL,
SEGÚN TIPOS DE SALIDAS: DEL 1 AL 31 DE MARZO DE 2023. (P).**

Tipos de Salidas	Total...		Circuito Judicial	
	Número	Porcentaje	Chiriquí	Bocas del Toro
TOTAL...	388	100%	285	103
Causas Egresadas por Sentencias	108	28%	67	41
Declinatoria a La Esfera Administrativa (Jueces de Paz y Alcaldía)	155	40%	122	33
Nulidades	0	0%	-	-
Causas Acumuladas ⁽¹⁾	7	2%	4	3
Salida Al Sistema Mixto	0	0%	-	-
Salida a La Ley 40 (Adolescentes)	31	8%	20	11
Extinción de la Acción Penal	58	15%	47	11
Criterio de Oportunidad por Resolución del Fiscal ⁽²⁾	20	5%	20	-
Otros Tipo de Salidas	0	0%	-	-
Sobreseimientos ⁽³⁾	9	2%	5	4

(1) Del total de causas por Acumulación, 1 son por Resolución del Fiscal en la Regional de Chiriquí.

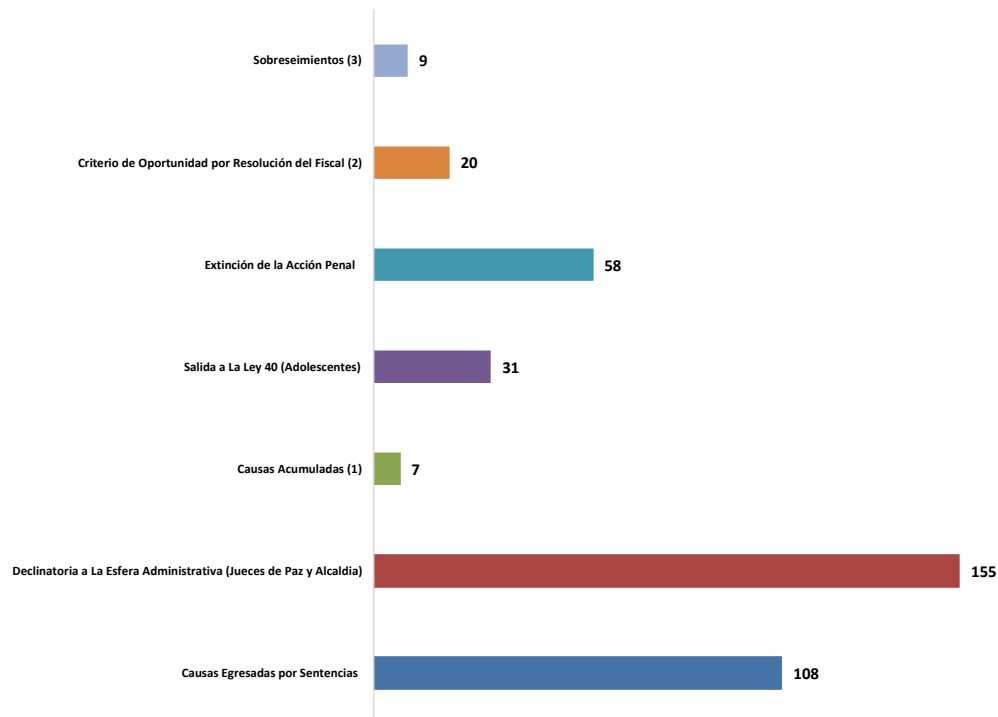
(2) Del total de Criterios de Oportunidad se otorgaron por Resolución del Fiscal, 19 en la Regional de Chiriquí

(3) Del total de Sobreseimientos se otorgaron por Resolución del Fiscal, en la Regional de Chiriquí 4 y en la Regional de Bocas del Toro 4.

(P) Cifras preliminares.

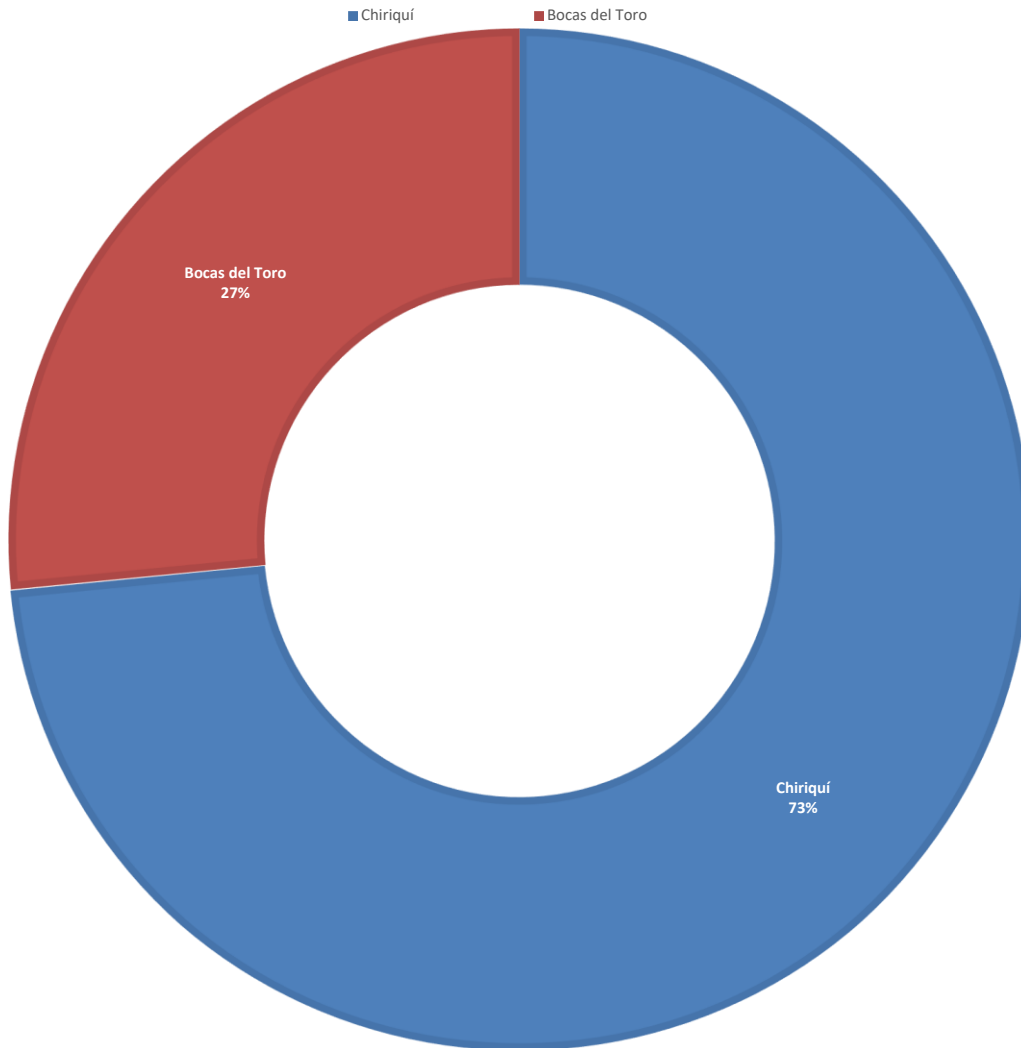
Fuente: Centro de Estadísticas, Unidad Regional de Chiriquí y Bocas del Toro. Plataforma del Sistema Penal Acusatorio.

**Gráfica 15. NÚMERO DE LAS CAUSAS EGRESADAS EN EL SISTEMA PENAL ACUSATORIO, EN EL
TERCER DISTRITO JUDICIAL DE PANAMÁ, SEGÚN TIPOS DE
SALIDAS: DEL 1 AL 31 DE MARZO DE 2023. (P).**



Fuente: Centro de Estadísticas, Ministerio Público, Unidad Regional de Chiriquí y Bocas del Toro

GRÁFICA 16. DISTRIBUCIÓN DE CAUSAS EGRESADAS EN EL SISTEMA PENAL ACUSATORIO, DEL TERCER DISTRITO JUDICIAL DE PANAMÁ: DEL 1 AL 31 DE MARZO DE 2023. (P).



Fuente: Centro de Estadísticas, Unidad Regional de Chiriquí y Bocas del Toro



MINISTERIO PÚBLICO

PROCURADURÍA GENERAL DE LA NACIÓN

Cuadro 14. NÚMERO DE CAUSAS SUSPENDIDAS EN EL SISTEMA PENAL ACUSATORIO, EN EL TERCER DISTRITO JUDICIAL DE PANAMÁ, POR CIRCUITO JUDICIAL, SEGÚN TIPOS DE SUSPENSIONES: DEL 1 AL 31 DE MARZO DE 2023. (P).

Tipos de Suspensiones	Total...		Circuito Judicial	
	Número	Porcentaje	Chiriquí	Bocas del Toro
TOTAL...	1185	100%	791	394
Suspensión del Proceso Sujeto a Condiciones ⁽¹⁾	90	8%	46	44
Archivo Provisional	1069	90%	726	343
Suspensión de Acuerdo de Conciliación	0	0%	-	-
Suspensión por Acuerdo de Mediación ⁽²⁾	26	2%	19	7

(1) Del total de audiencias de Suspensión del Proceso Sujeto a Condiciones 3 fue negada por el Juez en la Regional de Chiriquí y 1 de Bocas del Toro.

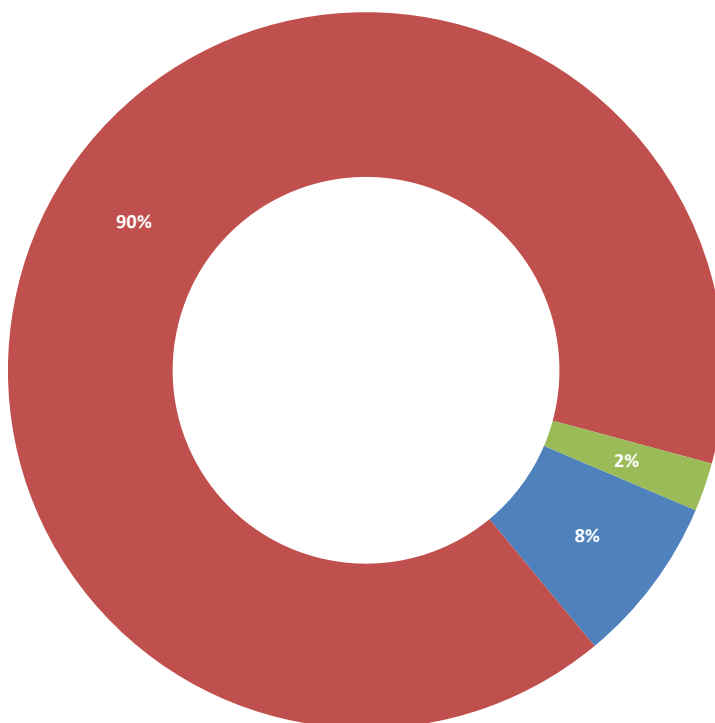
(2) Del total de audiencias de Suspensión por Acuerdo de Mediación, 9 fueron validadas por el Ministerio Público en la Regional de Chiriquí.

(P) Cifras preliminares.

Fuente: Centro de Estadísticas, Unidad Regional de Chiriquí y Bocas del Toro. Plataforma del Sistema Penal Acusatorio.

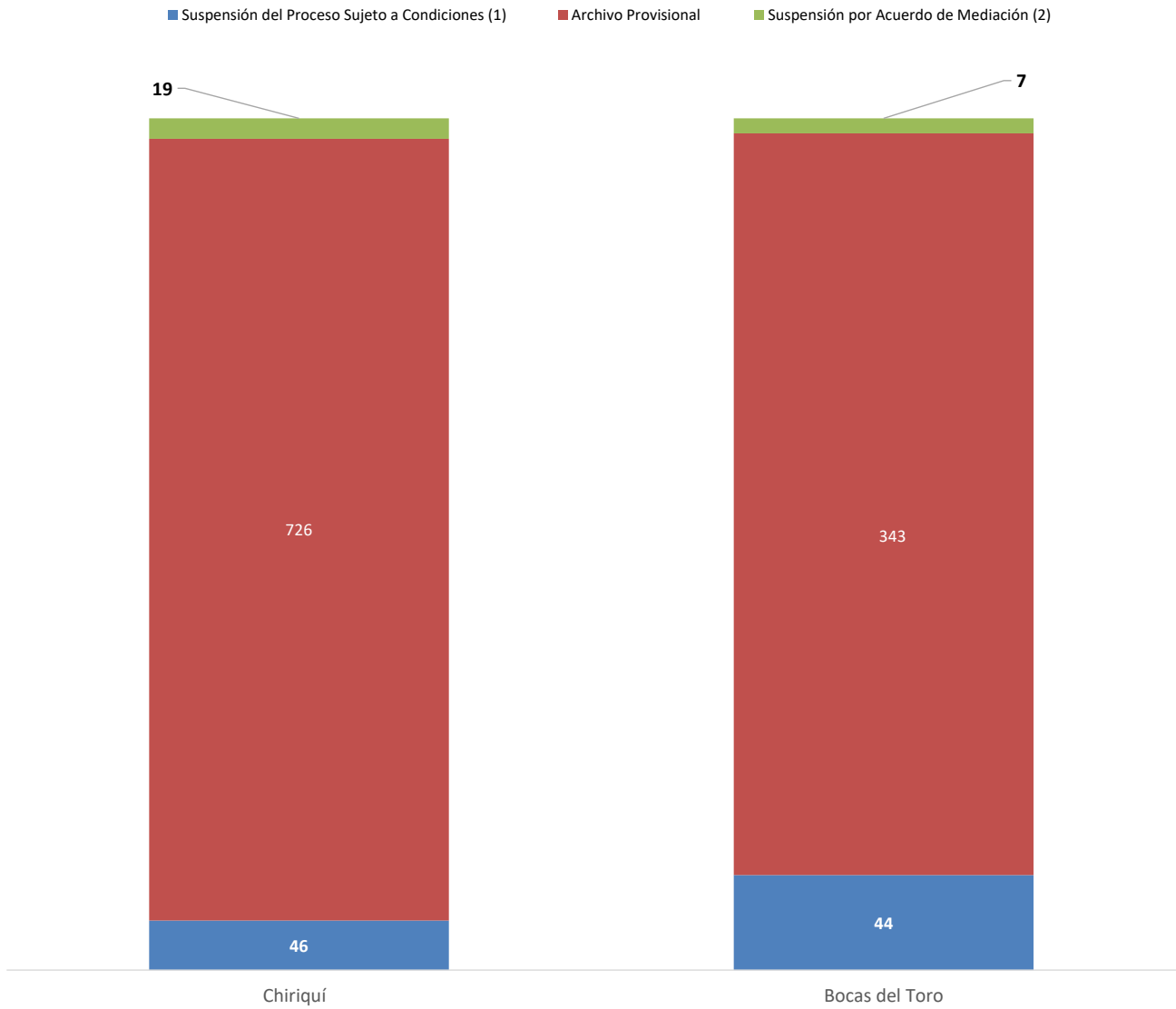
Gráfica 17. DISTRIBUCIÓN PORCENTUAL DE LAS CAUSAS SUSPENDIDAS EN EL SISTEMA PENAL ACUSATORIO, EN EL TERCER DISTRITO JUDICIAL DE PANAMÁ, SEGÚN TIPOS DE SUSPENSIONES: DEL 1 AL 31 DE MARZO DE 2023. (P).

■ Suspensión del Proceso Sujeto a Condiciones (1) ■ Archivo Provisional ■ Suspensión por Acuerdo de Mediación (2)



Fuente: Centro de Estadísticas, Ministerio Público, Unidad Regional de Chiriquí y Bocas del Toro.

Gráfica 18. NÚMERO DE LAS CAUSAS SUSPENDIDAS DE EL SISTEMA PENAL ACUSATORIO, EN EL TERCER DISTRITO JUDICIAL DE PANAMÁ, POR CIRCUITO JUDICIAL, SEGÚN TIPOS DE SUSENSIONES: DEL 1 AL 31 DE MARZO DE 2023. (P).



Fuente: Centro de Estadísticas, Ministerio Público, Unidad Regional de Chiriquí y Bocas del Toro.



**MINISTERIO PÚBLICO
PROCURADURÍA GENERAL DE LA NACIÓN**

**Cuadro 15. NÚMERO DE PROCEDIMIENTOS ALTERNOS DE SOLUCIÓN DE CONFLICTO PENAL, TÍTULO IV. C.P.P.,
EN EL TERCER DISTRITO JUDICIAL DE PANAMÁ, POR CIRCUITO JUDICIAL, SEGÚN TIPO
DE PROCEDIMIENTOS ALTERNOS: DEL 1 AL 31 DE MARZO DE 2023. (P).**

Procedimientos Alternos de Solución de Conflicto Penal	Total...		Circuito Judicial	
	Número	Porcentaje	Chiriquí	Bocas del Toro
TOTAL...	256	100%	164	92
Acuerdo de Pena ⁽¹⁾	102	40%	61	41
Criterio de Oportunidad ⁽²⁾	20	8%	20	-
Desistimiento	18	7%	18	-
Conciliación	0	0%	-	-
Mediación	26	10%	19	7
Suspensión del Proceso Sujeto a Condiciones ⁽³⁾	90	35%	46	44

(1) La información presentada en este cuadro corresponden a datos por persona.

(2) Del total de Criterios de Oportunidad se otorgaron por Resolución del Fiscal, 19 en la Regional de Chiriquí.

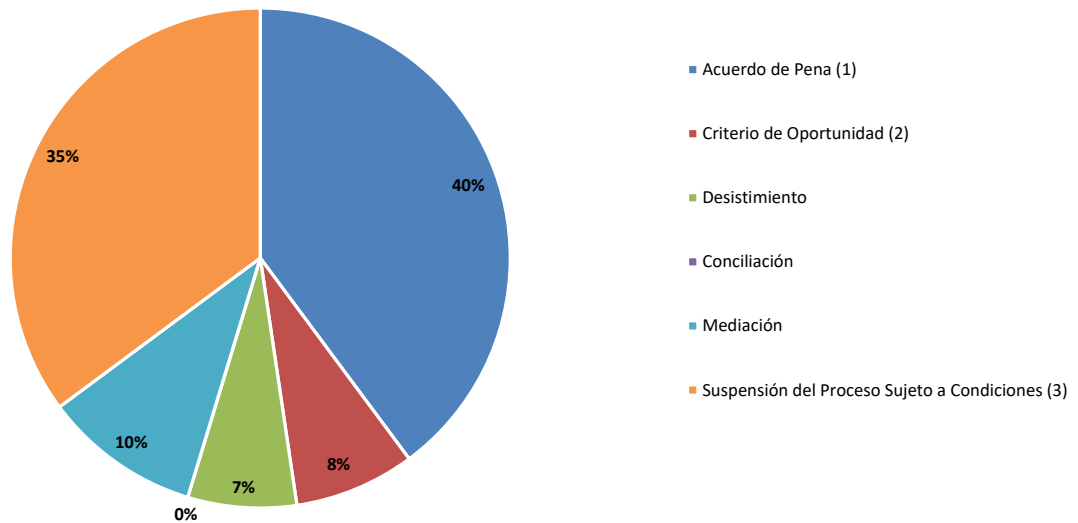
(3) Del total de audiencias de Suspensión por Acuerdo de Mediación, 9 fueron validadas por el Ministerio Público en la Regional de Chiriquí.

(4) Del total de audiencias de Suspensión del Proceso Sujeto a Condiciones: 3 fue negada en la Regional de Chiriquí y 1 de Bocas Del Toro.

(P) Cifras preliminares.

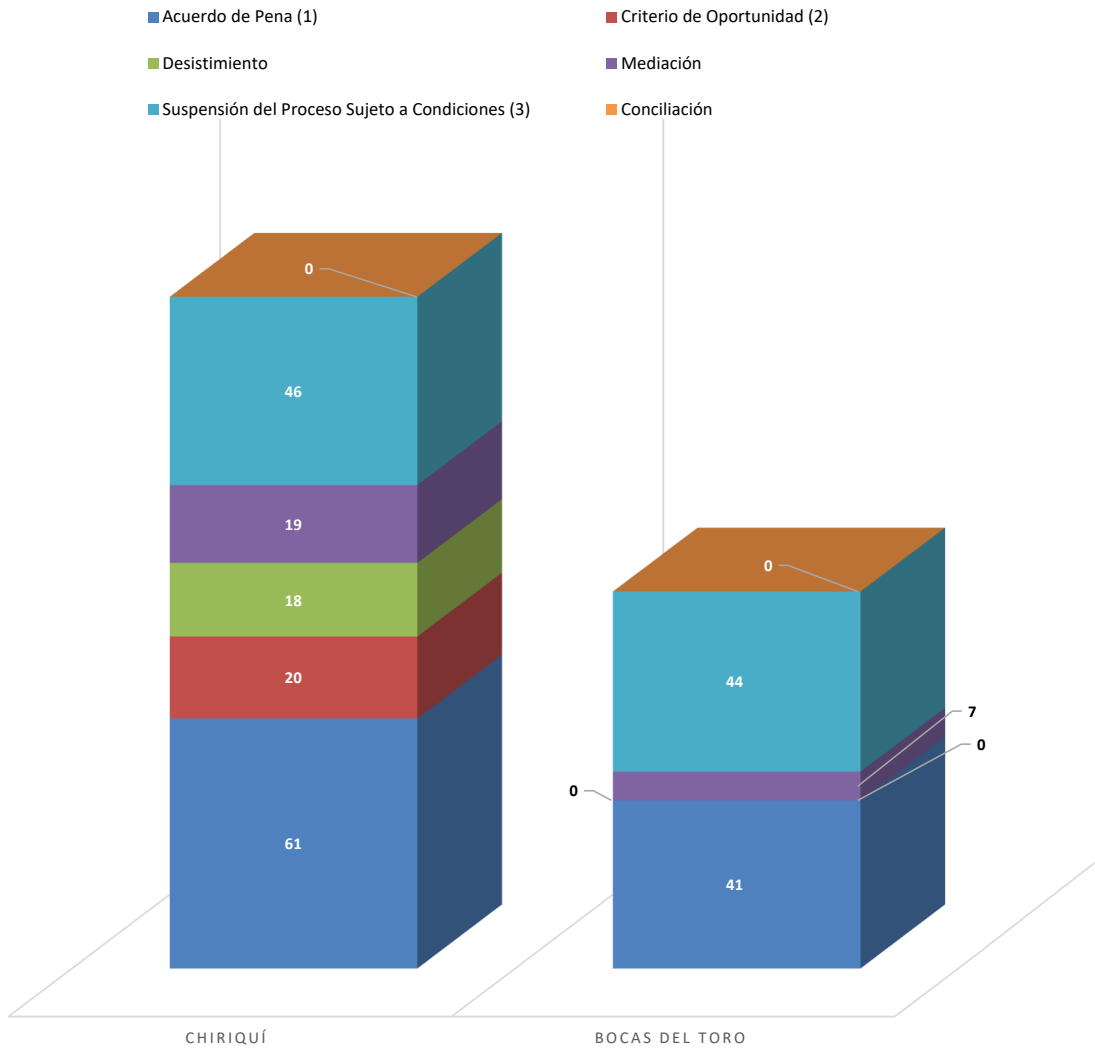
Fuente: Centro de Estadísticas, Unidad Regional de Chiriquí y Bocas del Toro. Plataforma del Sistema Penal Acusatorio.

**Gráfica 19. DISTRIBUCIÓN PORCENTUAL DE LOS PROCEDIMIENTOS ALTERNOS DE SOLUCIÓN DE CONFLICTO PENAL,
TÍTULO IV. C.P.P. EN EL TERCER DISTRITO JUDICIAL DE PANAMÁ,
SEGÚN TIPO: DEL 1 AL 31 DE MARZO DE 2023. (P).**



Fuente: Centro de Estadísticas, Ministerio Público, Unidad Regional de Chiriquí y Bocas del Toro.

Gráfica 20. NÚMERO DE LOS PROCEDIMIENTOS ALTERNOS DE SOLUCIÓN DE CONFLICTO PENAL, TÍTULO IV. C.P.P. EN EL TERCER DISTRITO JUDICIAL DE PANAMÁ, POR CIRCUITO JUDICIAL, SEGÚN TIPO: DEL 1 AL 31 DE MARZO DE 2023. (P).



Fuente: Centro de Estadísticas, Ministerio Público, Unidad Regional de Chiriquí y Bocas del Toro.



**MINISTERIO PÚBLICO
PROCURADURÍA GENERAL DE LA NACIÓN**

Cuadro 16. NÚMERO DE SENTENCIAS DE EL SISTEMA PENAL ACUSATORIO EN EL TERCER
DISTRITO JUDICIAL DE PANAMÁ, POR CIRCUITO, SEGÚN DELITOS
GENÉRICOS: DEL 1 AL 31 DE MARZO DE 2023. (P).

Delitos Genéricos	Total...		Circuito Judicial	
	Número	Porcentaje	Chiriquí	Bocas del Toro
TOTAL...	108	100%	67	41
Título I - Delitos contra la Vida y la Integridad Personal	10	9%	4	6
Título II - Delitos contra la Libertad	0	0%	-	-
Título III - Delitos contra la Libertad e Integridad Sexual	23	21%	11	12
Título IV - Delitos contra el Honor de la Persona Natural	0	0%	-	-
Título V - Delitos contra el Orden Jurídico Familiar y el Estado Civil	10	9%	6	4
Título VI - Delitos contra el Patrimonio Económico	22	20%	12	10
Título VII - Delitos contra el Orden Económico	1	1%	1	-
Título VIII - Delitos contra la Seguridad Jurídica de los Medios Electrónicos	0	0%	-	-
Título IX - Delitos contra la Seguridad Colectiva	33	31%	26	7
Título X - Delitos contra la Administración Pública	1	1%	1	-
Título XI - Delitos contra la Fe Pública	2	2%	2	-
Título XII - Delitos contra la Administración de Justicia	4	4%	2	2
Título XIII - Delitos contra el Ambiente y el Ordenamiento Territorial	1	1%	1	-
Título XIV - Delitos contra la Personalidad Jurídica del Estado	0	0%	-	-
Título XV - Delitos contra la Humanidad	1	1%	1	-

(P) Cifras preliminares.

Fuente: Centro de Estadísticas, Ministerio Público, Unidad Regional de Chiriquí y Bocas del Toro.



MINISTERIO PÚBLICO

PROCURADURÍA GENERAL DE LA NACIÓN

Cuadro 17. NÚMERO DE CAUSAS ARCHIVADAS PROVISIONALMENTE, EN EL SISTEMA PENAL ACUSATORIO EN EL TERCER DISTRITO JUDICIAL DE PANAMÁ, POR CIRCUITO JUDICIAL, SEGÚN DELITOS GENÉRICOS: DEL 1 AL 31 DE MARZO DE 2023. (P).

Delitos Genéricos	Total...		Circuito Judicial	
	Número	Porcentaje	Chiriquí	Bocas del Toro
TOTAL...	1069	100%	726	343
Título I - Delitos contra la Vida y la Integridad Personal	144	13%	90	54
Título II - Delitos contra la Libertad	41	4%	36	5
Título III - Delitos contra la Libertad e Integridad Sexual	162	15%	79	83
Título IV - Delitos contra el Honor de la Persona Natural	5	0%	3	2
Título V - Delitos contra el Orden Jurídico Familiar y el Estado Civil	272	25%	223	49
Título VI - Delitos contra el Patrimonio Económico	283	26%	180	103
Título VII - Delitos contra el Orden Económico	9	1%	8	1
Título VIII - Delitos contra la Seguridad Jurídica de los Medios Electrónicos	11	1%	9	2
Título IX - Delitos contra la Seguridad Colectiva	97	9%	64	33
Título X - Delitos contra la Administración Pública	22	2%	14	8
Título XI - Delitos contra la Fe Pública	12	1%	11	1
Título XII - Delitos contra la Administración de Justicia	3	0%	1	2
Título XIII - Delitos contra el Ambiente y el Ordenamiento Territorial	6	1%	6	-
Título XIV - Delitos contra la Personalidad Jurídica del Estado	2	0%	2	-
Título XV - Delitos contra la Humanidad	0	0%	-	-

(P) Cifras preliminares.

Fuente: Centro de Estadísticas, Ministerio Público, Unidad Regional de Chiriquí y Bocas del Toro.



MINISTERIO PÚBLICO

PROCURADURÍA GENERAL DE LA NACIÓN

Cuadro 18. NÚMERO DE PROCEDIMIENTOS ALTERNOS DE SOLUCIÓN DE CONFLICTO PENAL. TÍTULO IV. C.P.P.
EN EL TERCER DISTRITO JUDICIAL DE PANAMÁ, POR CIRCUITO JUDICIAL,
SEGÚN DELITOS GENÉRICOS: DEL 1 AL 31 DE MARZO DE 2023. (P).

Delitos Genéricos	TOTAL...		Circuito Judicial	
	Cantidad	Porcentaje	Chiriquí	Bocas del Toro
TOTAL...	256	100%	164	92
Título I - Delitos contra la Vida y la Integridad Personal	34	13%	24	10
Título II - Delitos contra la Libertad	1	0%	-	1
Título III - Delitos contra la Libertad e Integridad Sexual	49	19%	25	24
Título IV - Delitos contra el Honor de la Persona Natural	1	0%	1	-
Título V - Delitos contra el Orden Jurídico Familiar y el Estado Civil	49	19%	30	19
Título VI - Delitos contra el Patrimonio Económico	46	18%	34	12
Título VII - Delitos contra el Orden Económico	3	1%	2	1
Título VIII - Delitos contra la Seguridad Jurídica de los Medios Electrónicos	0	0%	-	-
Título IX - Delitos contra la Seguridad Colectiva	53	21%	34	19
Título X - Delitos contra la Administración Pública	1	0%	1	-
Título XI - Delitos contra la Fe Pública	5	2%	5	-
Título XII - Delitos contra la Administración de Justicia	11	4%	6	5
Título XIII - Delitos contra el Ambiente y el Ordenamiento Territorial	2	1%	1	1
Título XIV - Delitos contra la Personalidad Jurídica del Estado	0	0%	-	-
Título XV - Delitos contra la Humanidad	1	0%	1	-

(P) Cifras preliminares.

Fuente: Centro de Estadísticas, Ministerio Público, Unidad Regional de Chiriquí y Bocas del Toro.