



MINISTERIO PÚBLICO
PROCURADURÍA GENERAL DE LA NACIÓN

Cuadro 1. NÚMERO DE DENUNCIAS RECEPTADAS EN EL SISTEMA PENAL ACUSATORIO DE HECHOS DELICTIVOS OCURRIDOS EN EL SEGUNDO DISTRITO JUDICIAL DE PANAMÁ, POR TIPO DE INGRESO, SEGÚN UNIDAD RECEPTORA: DEL 1 AL 31 DE MARZO DE 2023. (P)

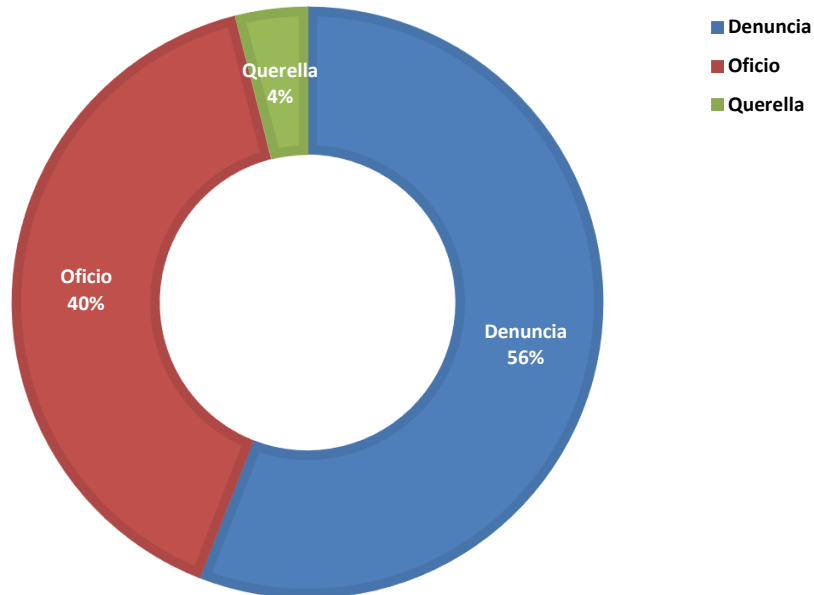
Unidad Receptora ⁽¹⁾	Total...	Tipo de Ingreso		
		Denuncia	Oficio	Querella
TOTAL...	<u>810</u>	<u>453</u>	<u>325</u>	<u>32</u>
Unidades de Atención Primarias Del Circuito Judicial de Coclé	<u>416</u>	217	180	19
Otras Unidades de Atención Primarias que no son del Circuito Judicial de Coclé	<u>8</u>	5	3	-
Unidades de Atención Primarias Del Circuito Judicial de Veraguas	<u>380</u>	228	139	13
Otras Unidades de Atención Primarias que no son del Circuito Judicial de Veraguas	<u>6</u>	3	3	-

(P) Cifras preliminares.

(1) Las noticias criminales presentadas corresponden al lugar de ocurrencia del hecho.

Fuente: Centro de Estadísticas, Ministerio Público de Veraguas y Coclé, Plataforma del Sistema Penal Acusatorio.

GRÁFICA 1. DISTRIBUCIÓN PORCENTUAL DE LAS DENUNCIAS RECEPTADAS EN EL SISTEMA PENAL ACUSATORIO DE HECHOS DELICTIVOS OCURRIDOS EN EL SEGUNDO DISTRITO JUDICIAL DE PANAMÁ, POR TIPO DE INGRESO: DEL 1 AL 31 DE MARZO DE 2023. (P)



Fuente: Centro de Estadísticas, Ministerio Público de Veraguas y Coclé, Plataforma del Sistema Penal Acusatorio.



MINISTERIO PÚBLICO
PROCURADURÍA GENERAL DE LA NACIÓN

Cuadro 2. NÚMERO DE DENUNCIAS RECEPTADAS EN EL SISTEMA PENAL ACUSATORIO DE HECHOS DELICTIVOS OCURRIDOS EN EL SEGUNDO DISTRITO JUDICIAL DE PANAMÁ, POR CIRCUITO JUDICIAL, SEGÚN DELITOS GENÉRICOS: DEL 1 AL 31 DE MARZO DE 2023. (P)

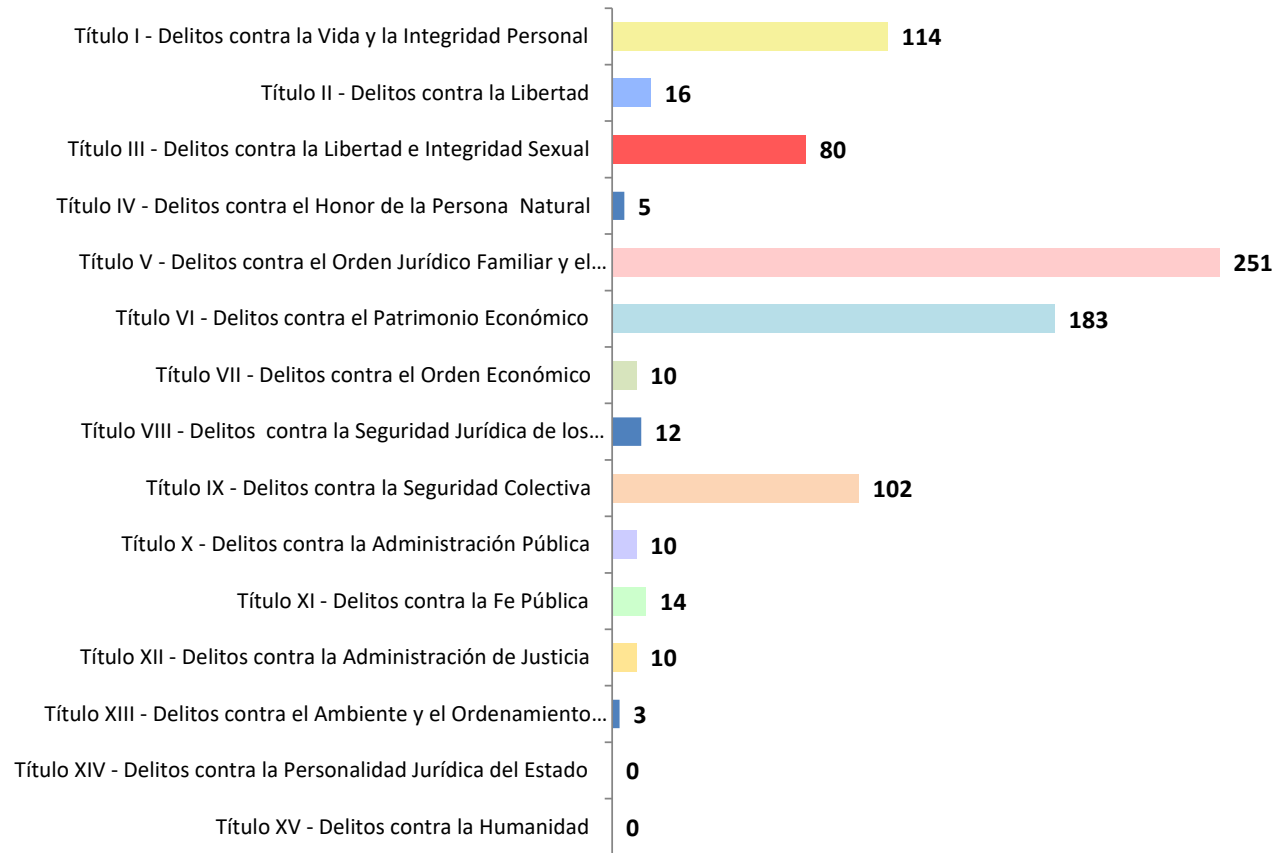
Delitos Genéricos ⁽¹⁾	Total...		Circuito Judicial	
	Número	Porcentaje	Coclé	Veraguas
TOTAL...	810	100%	424	386
Título I - Delitos contra la Vida y la Integridad Personal	<u>114</u>	14%	50	64
Título II - Delitos contra la Libertad	<u>16</u>	2%	10	6
Título III - Delitos contra la Libertad e Integridad Sexual	<u>80</u>	10%	41	39
Título IV - Delitos contra el Honor de la Persona Natural	<u>5</u>	1%	3	2
Título V - Delitos contra el Orden Jurídico Familiar y el Estado Civil	<u>251</u>	31%	130	121
Título VI - Delitos contra el Patrimonio Económico	<u>183</u>	23%	105	78
Título VII - Delitos contra el Orden Económico	<u>10</u>	1%	6	4
Título VIII - Delitos contra la Seguridad Jurídica de los Medios Electrónicos	<u>12</u>	1%	7	5
Título IX - Delitos contra la Seguridad Colectiva	<u>102</u>	13%	52	50
Título X - Delitos contra la Administración Pública	<u>10</u>	1%	5	5
Título XI - Delitos contra la Fe Pública	<u>14</u>	2%	7	7
Título XII - Delitos contra la Administración de Justicia	<u>10</u>	1%	6	4
Título XIII - Delitos contra el Ambiente y el Ordenamiento Territorial	<u>3</u>	0%	2	1
Título XIV - Delitos contra la Personalidad Jurídica del Estado	<u>0</u>	0%	-	-
Título XV - Delitos contra la Humanidad	<u>0</u>	0%	-	-

(P) Cifras preliminares.

(1) Las noticias criminales presentadas corresponden al lugar de ocurrencia del hecho.

Fuente: Centro de Estadísticas, Ministerio Público de Veraguas y Coclé, Plataforma del Sistema Penal Acusatorio.

GRÁFICA 2. NÚMERO DE DENUNCIAS RECEPTADAS EN EL SISTEMA PENAL ACUSATORIO DE HECHOS DELICTIVOS OCURRIDOS EN EL SEGUNDO DISTRITO JUDICIAL DE PANAMÁ, SEGÚN DELITOS GENÉRICOS: DEL 1 AL 31 DE MARZO DE 2023. (P)



Fuente: Centro de Estadísticas, Ministerio Público de Veraguas y Coclé, Plataforma del Sistema Penal Acusatorio.



MINISTERIO PÚBLICO
PROCURADURÍA GENERAL DE LA NACIÓN

Cuadro 3. NÚMERO DE DENUNCIAS RECEPTADAS EN EL SISTEMA PENAL ACUSATORIO EN EL SEGUNDO DISTRITO JUDICIAL DE PANAMÁ, POR CIRCUITO JUDICIAL, SEGÚN EL TURNO EN QUE SE REGISTRA LA DENUNCIA: DEL 1 AL 31 DE MARZO DE 2023. (P)

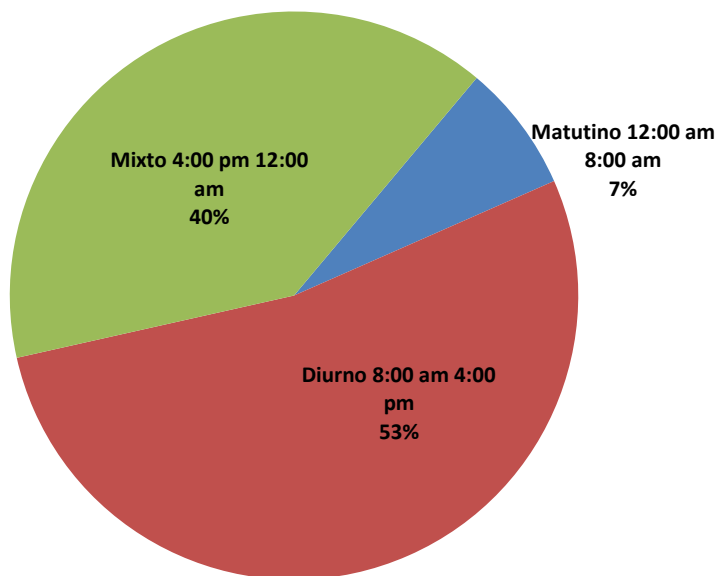
Turno en que se registra la Denuncia ⁽¹⁾	Total...		Circuito Judicial	
	Número	Porcentaje	Coclé	Veraguas
TOTAL...	<u>810</u>	<u>100%</u>	<u>424</u>	<u>386</u>
Matutino 12:00 am 8:00 am	<u>59</u>	7%	38	21
Diurno 8:00 am 4:00 pm	<u>430</u>	53%	216	214
Mixto 4:00 pm 12:00 am	<u>321</u>	40%	170	151

(P) Cifras preliminares.

(1) Las noticias criminales presentadas corresponden al lugar de ocurrencia del hecho.

Fuente: Centro de Estadísticas, Ministerio Público de Veraguas y Coclé, Plataforma del Sistema Penal Acusatorio.

GRÁFICA 3. DISTRIBUCIÓN PORCENTUAL DE LAS DENUNCIAS RECEPTADAS EN EL SISTEMA PENAL ACUSATORIO EN EL SEGUNDO DISTRITO JUDICIAL DE PANAMÁ, SEGÚN TURNO EN QUE SE REGISTRA LA DENUNCIA: DEL 1 AL 31 DE MARZO DE 2023. (P)



Fuente: Centro de Estadísticas, Ministerio Público de Veraguas y Coclé, Plataforma del Sistema Penal Acusatorio.



MINISTERIO PÚBLICO
PROCURADURÍA GENERAL DE LA NACIÓN

Cuadro 4. NÚMEROS DE DENUNCIAS RECEPTADAS EN EL SISTEMA PENAL ACUSATORIO EN EL SEGUNDO DISTRITO JUDICIAL DE PANAMÁ, POR CIRCUITO JUDICIAL, SEGÚN DÍA DE LA SEMANA: DEL 1 AL 31 DE MARZO DE 2023. (P)

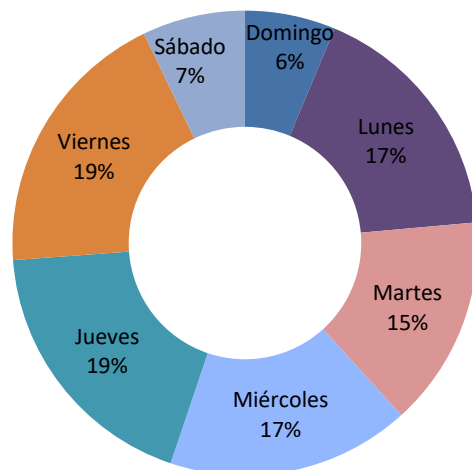
Día de la semana ⁽¹⁾	Total...		Circuito Judicial	
	Número	Porcentaje	Coclé	Veraguas
TOTAL...	<u>810</u>	<u>100%</u>	<u>424</u>	<u>386</u>
Domingo	<u>51</u>	6%	31	20
Lunes	<u>140</u>	17%	71	69
Martes	<u>119</u>	15%	62	57
Miércoles	<u>137</u>	17%	72	65
Jueves	<u>151</u>	19%	75	76
Viernes	<u>154</u>	19%	78	76
Sábado	<u>58</u>	7%	35	23

(P) Cifras preliminares.

(1) Las noticias criminales presentadas corresponden al lugar de ocurrencia del hecho.

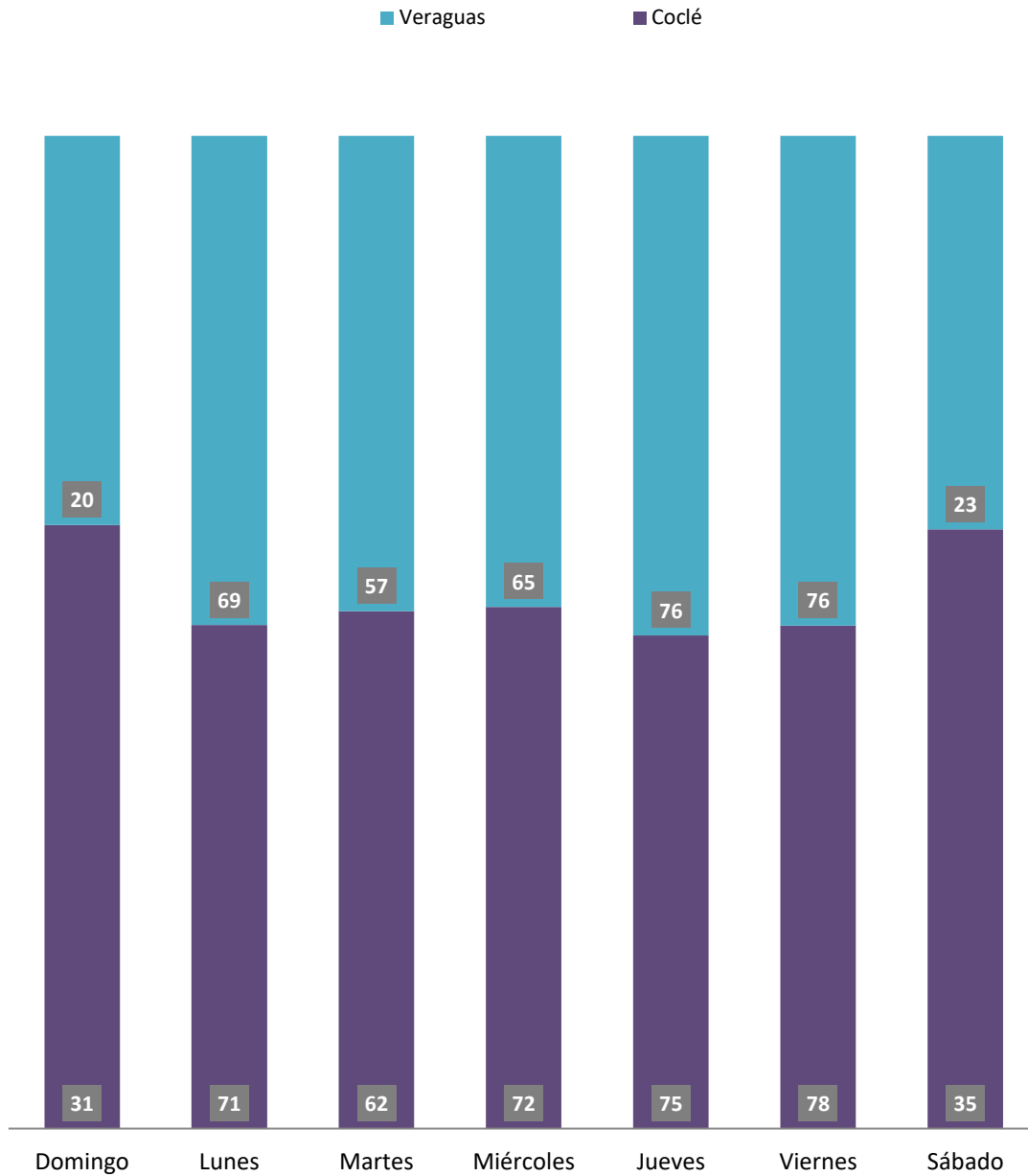
Fuente: Centro de Estadísticas, Ministerio Público de Veraguas y Coclé, Plataforma del Sistema Penal Acusatorio.

GRÁFICA 4. DISTRIBUCIÓN PORCENTUAL DE LAS DENUNCIAS RECEPTADAS EN EL SISTEMA PENAL ACUSATORIO EN EL SEGUNDO DISTRITO JUDICIAL DE PANAMÁ, SEGÚN DÍA DE LA SEMANA: DEL 1 AL 31 DE MARZO DE 2023. (P)



Fuente: Centro de Estadísticas, Ministerio Público de Veraguas y Coclé, Plataforma del Sistema Penal Acusatorio.

GRÁFICA 5. NÚMERO DE DENUNCIAS RECEPTADAS EN EL SISTEMA PENAL ACUSATORIO EN EL SEGUNDO DISTRITO JUDICIAL DE PANAMÁ, POR CIRCUITO JUDICIAL, SEGÚN DÍA DE LA SEMANA: DEL 1 AL 31 DE MARZO DE 2023. (P)



Fuente: Centro de Estadísticas, Ministerio Público de Veraguas y Coclé, Plataforma del Sistema Penal Acusatorio.



MINISTERIO PÚBLICO
PROCURADURÍA GENERAL DE LA NACIÓN

Cuadro 5. NÚMERO DE DENUNCIAS RECEPTADAS EN EL SISTEMA PENAL ACUSATORIO DE HECHOS DELICTIVOS OCURRIDOS EN EL SEGUNDO DISTRITO JUDICIAL DE PANAMÁ, SEGÚN PROVINCIA Y/O COMARCA, Y DISTRITO: DEL 1 AL 31 DE MARZO DE 2023. (P)

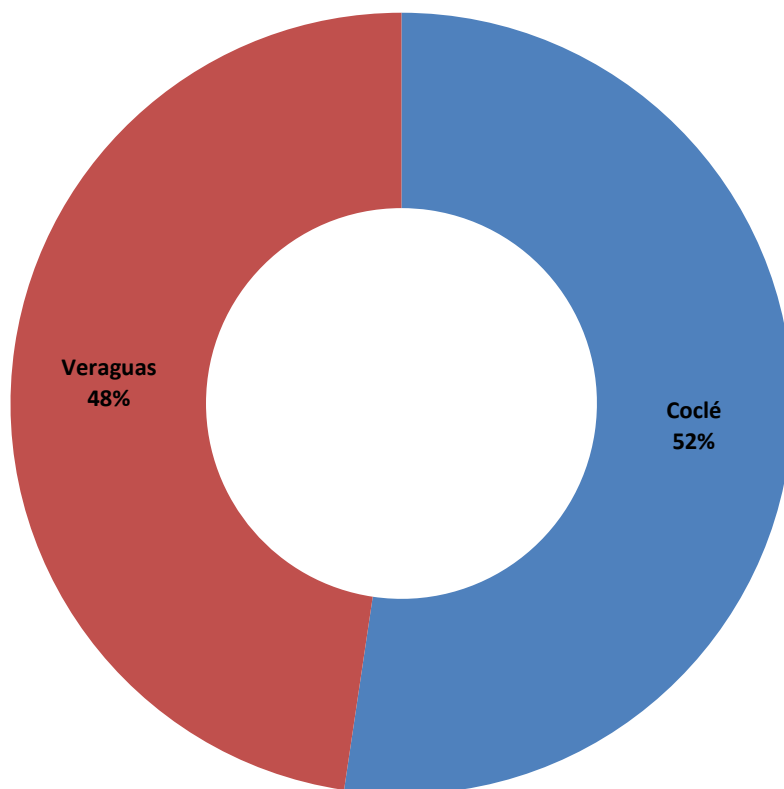
Provincia y/o Comarca, y Distrito ⁽¹⁾	Número	Porcentaje
TOTAL...	<u>810</u>	<u>100%</u>
Coclé	<u>424</u>	<u>52%</u>
Aguadulce	91	11%
Antón	69	9%
La Pintada	30	4%
Natá	25	3%
Olá	9	1%
Penonomé	200	25%
Veraguas	<u>386</u>	<u>48%</u>
Atalaya	17	2%
Calobre	5	1%
Cañazas	8	1%
La Mesa	4	0%
Las Palmas	14	2%
Mariato	5	1%
Montijo	9	1%
Río Jesús	6	1%
San Francisco	6	1%
Santa Fé	13	2%
Santiago	272	34%
Soná	27	3%

(P) Cifras preliminares.

(1) Las noticias criminales presentadas corresponden al lugar de ocurrencia del hecho.

Fuente: Centro de Estadísticas, Ministerio Público de Veraguas y Coclé, Plataforma del Sistema Penal Acusatorio.

GRÁFICA 6. DISTRIBUCIÓN PORCENTUAL DE LAS DENUNCIAS RECEPTADAS EN EL SISTEMA PENAL ACUSATORIO EN EL SEGUNDO DISTRITO JUDICIAL DE PANAMÁ, SEGÚN PROVINCIA: DEL 1 AL 31 DE MARZO DE 2023. (P)



Fuente: Centro de Estadísticas, Ministerio Público de Veraguas y Coclé, Plataforma del Sistema Penal Acusatorio.



MINISTERIO PÚBLICO

PROCURADURÍA GENERAL DE LA NACIÓN

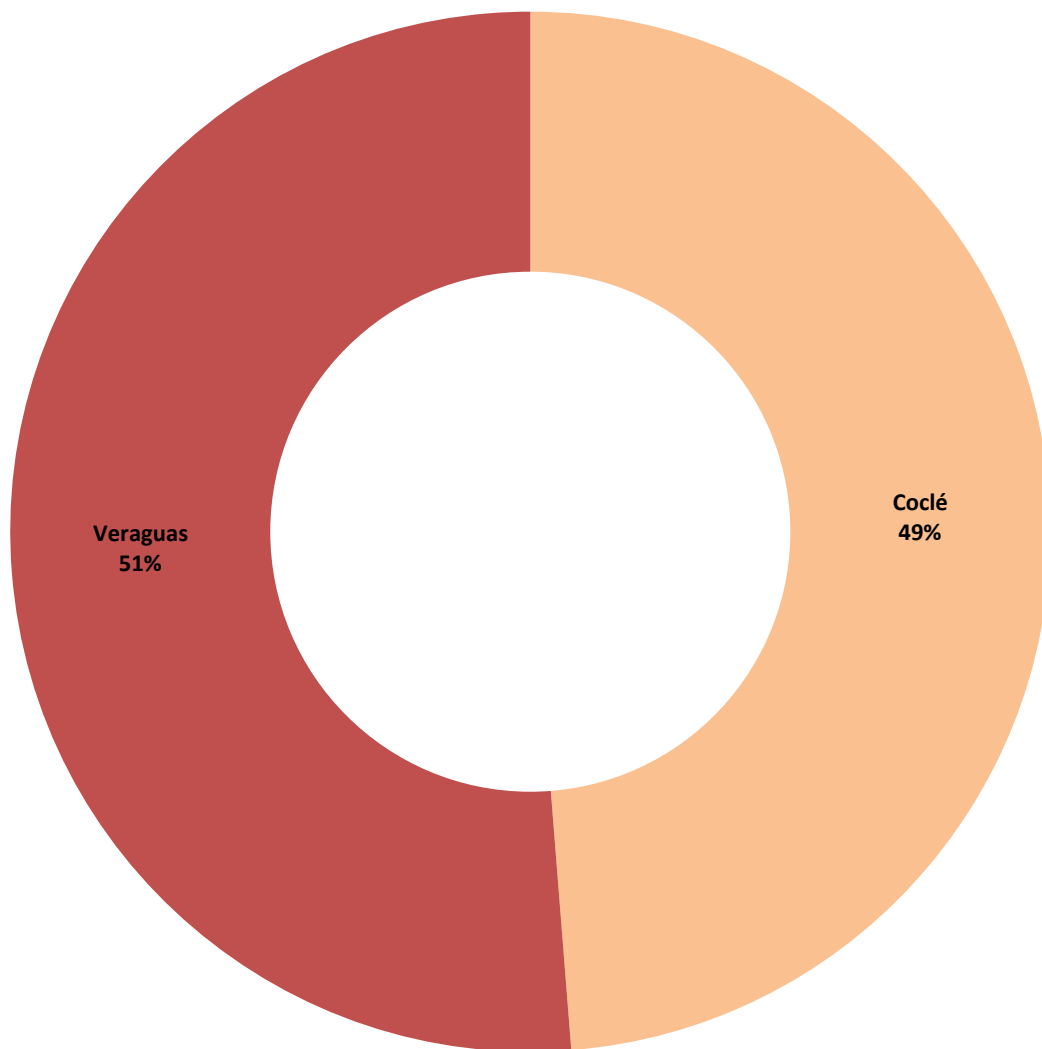
Cuadro 6. NÚMERO DE AUDIENCIAS REALIZADAS EN EL SISTEMA PENAL ACUSATORIO EN EL SEGUNDO DISTRITO JUDICIAL DE PANAMÁ, POR CIRCUITO JUDICIAL, SEGÚN TIPO DE AUDIENCIA: DEL 1 AL 31 DE MARZO DE 2023. (P)

Tipo de Audiencia	Total...		Circuito Judicial	
	Número	Porcentaje	Coclé	Veraguas
TOTAL...	<u>2070</u>	<u>100%</u>	<u>1009</u>	<u>1061</u>
Audiencia de Control	<u>167</u>	<u>8%</u>	88	79
Audiencia de Incautación de Datos	<u>38</u>	<u>2%</u>	20	18
Audiencia de Disposición de Evidencia	<u>46</u>	<u>2%</u>	33	13
Audiencia de Legalización de Aprehensión	<u>89</u>	<u>4%</u>	44	45
Audiencia de Formulación De Imputación	<u>215</u>	<u>10%</u>	85	130
Audiencia de Solicitud de Medida Cautelar	<u>75</u>	<u>4%</u>	29	46
Audiencia de Solicitud de Medida Cautelar Real	<u>0</u>	<u>0%</u>	-	-
Audiencia de Reemplazo de Medida Cautelar	<u>18</u>	<u>1%</u>	8	10
Audiencia Medidas de Protección	<u>1</u>	<u>0%</u>	1	-
Audiencia de Prueba Anticipada	<u>4</u>	<u>0%</u>	4	-
Audiencia de Desistimiento	<u>30</u>	<u>1%</u>	10	20
Audiencia de Acusación/ Para el Acuerdo de Pena, Procedimiento Directo, Simplificado, Inmediato, etc.	<u>76</u>	<u>4%</u>	44	32
Validación de Acuerdo de Pena	<u>86</u>	<u>4%</u>	49	37
Audiencia de Suspensión del Proceso Sujeto a Condiciones	<u>100</u>	<u>5%</u>	36	64
Audiencia de Derivación a Conciliación	<u>0</u>	<u>0%</u>	-	-
Audiencia de Validación de Conciliación	<u>0</u>	<u>0%</u>	-	-
Audiencia de Derivación a Mediación	<u>52</u>	<u>3%</u>	25	27
Audiencia de Validación de Acuerdo de Mediación	<u>47</u>	<u>2%</u>	23	24
Audiencia de Acumulación de Casos	<u>4</u>	<u>0%</u>	2	2
Audiencia de Criterio de Oportunidad	<u>8</u>	<u>0%</u>	8	-
Audiencia de Afectación de Derechos	<u>6</u>	<u>0%</u>	3	3
Audiencia de Secuestro Penal	<u>2</u>	<u>0%</u>	1	1
Audiencia de Apelación	<u>12</u>	<u>1%</u>	7	5
Audiencia de Fase Intermedia	<u>29</u>	<u>1%</u>	17	12
Audiencia de Juicio Oral	<u>3</u>	<u>0%</u>	1	2
Audiencia de Lectura de Sentencia	<u>89</u>	<u>4%</u>	49	40
Audiencia de Verificación Cumplimiento del Proceso Sujeto a Condiciones	<u>320</u>	<u>15%</u>	136	184
Audiencia de Revisión de Acuerdo de Mediación	<u>11</u>	<u>1%</u>	11	-
Audiencia de Revocatoria del Proceso Sujeto a Condiciones	<u>11</u>	<u>1%</u>	5	6
Audiencia de Revisión de archivos	<u>12</u>	<u>1%</u>	6	6
Audiencia de Solicitud de Cumplimiento	<u>257</u>	<u>12%</u>	161	96
Apelación de Cumplimiento	<u>10</u>	<u>0%</u>	8	2
Hábeas Corpus de Cumplimiento	<u>0</u>	<u>0%</u>	-	-
Audiencia de Extinción de la Acción Penal	<u>165</u>	<u>8%</u>	47	118
Audiencia de Extinción de la Pena	<u>1</u>	<u>0%</u>	1	-
Audiencias Innominadas	<u>86</u>	<u>4%</u>	47	39

(P) Cifras preliminares.

Fuente: Centro de Estadísticas, Ministerio Público de Panamá, Sistema de Audiencia Interno.

GRÁFICA 7. DISTRIBUCIÓN PORCENTUAL DE LAS AUDIENCIAS REALIZADAS EN EL SISTEMA PENAL ACUSATORIO EN EL SEGUNDO DISTRITO JUDICIAL DE PANAMÁ, POR CIRCUITO JUDICIAL: DEL 1 AL 31 DE MARZO DE 2023. (P)



Fuente: Centro de Estadísticas, Ministerio Público de Panamá, Sistema de Audiencia Interno.



MINISTERIO PÚBLICO
PROCURADURÍA GENERAL DE LA NACIÓN

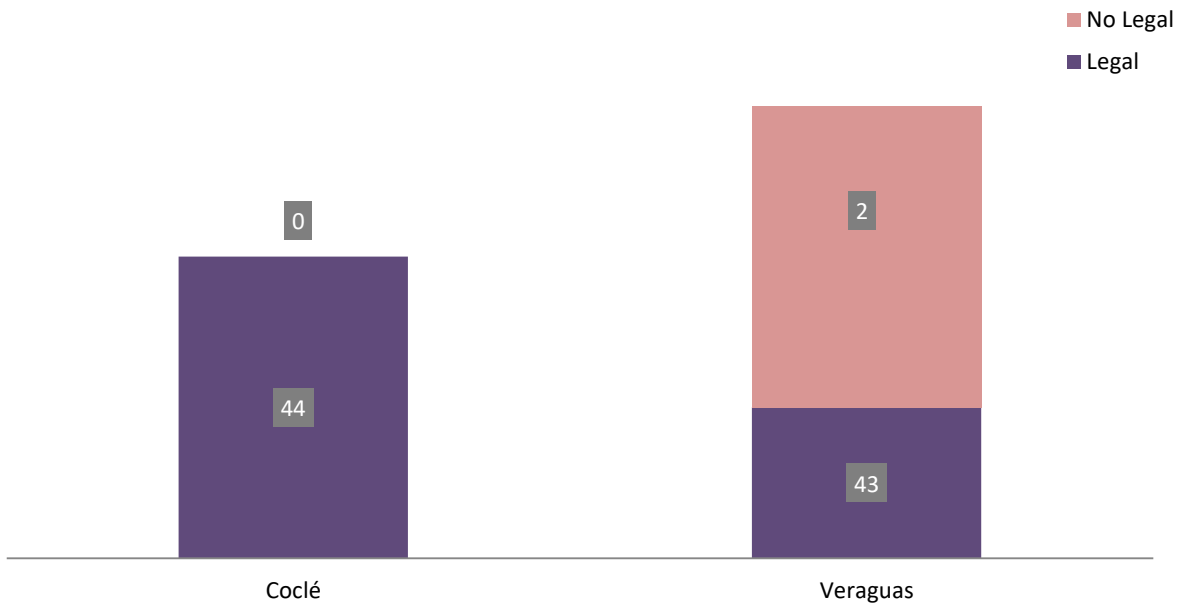
Cuadro 7. NÚMERO DE AUDIENCIAS DE CONTROL DE LEGALIZACIÓN DE LA APREHENSIÓN REALIZADAS EN EL SISTEMA PENAL ACUSATORIO EN EL SEGUNDO DISTRITO JUDICIAL DE PANAMÁ, POR CIRCUITO JUDICIAL, SEGÚN DECISIÓN DEL JUEZ: DEL 1 AL 31 DE MARZO DE 2023. (P)

Decisión del Juez	Total...		Circuito Judicial	
	Número	Porcentaje	Coclé	Veraguas
TOTAL...	<u>89</u>	100%	<u>44</u>	<u>45</u>
Legal	<u>87</u>	98%	44	43
No Legal	<u>2</u>	2%	-	2

(P) Cifras preliminares.

Fuente: Centro de Estadísticas, Ministerio Público de Veraguas y Coclé, Sistema de Audiencia Interno.

GRÁFICA 8. NÚMERO DE AUDIENCIAS DE CONTROL DE LEGALIZACIÓN DE LA APREHENSIÓN REALIZADAS EN EL SISTEMA PENAL ACUSATORIO EN EL SEGUNDO DISTRITO JUDICIAL DE PANAMÁ, POR CIRCUITO JUDICIAL, SEGÚN DECISIÓN DEL JUEZ: DEL 1 AL 31 DE MARZO DE 2023. (P)



Fuente: Centro de Estadísticas, Ministerio Público de Veraguas y Coclé, Sistema de Audiencia Interno.



MINISTERIO PÚBLICO
PROCURADURÍA GENERAL DE LA NACIÓN

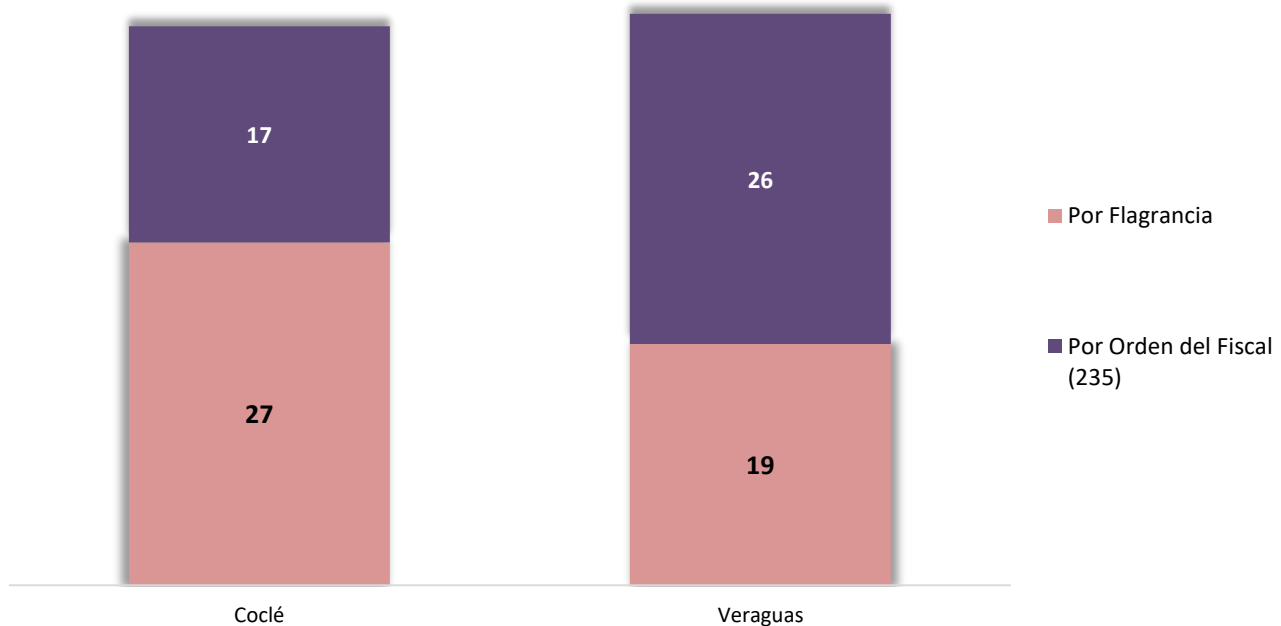
Cuadro 8. NÚMERO DE AUDIENCIAS DE CONTROL DE LEGALIZACIÓN DE LA APREHENSIÓN REALIZADAS EN EL SISTEMA PENAL ACUSATORIO EN EL SEGUNDO DISTRITO JUDICIAL DE PANAMÁ, POR CIRCUITO JUDICIAL, SEGÚN TIPO DE APREHENSIÓN: DEL 1 AL 31 DE MARZO DE 2023. (P)

Tipo de Aprehensión	Total...		Circuito Judicial	
	Número	Porcentaje	Coclé	Veraguas
TOTAL...	89	100%	44	45
Por Flagrancia	46	52%	27	19
Por Orden del Fiscal (235)	43	48%	17	26

(P) Cifras preliminares.

Fuente: Centro de Estadísticas, Ministerio Público de Veraguas y Coclé, Sistema de Audiencia Interno.

GRÁFICA 9. NÚMERO DE AUDIENCIAS DE CONTROL DE LEGALIZACIÓN DE LA APREHENSIÓN REALIZADAS EN EL SISTEMA PENAL ACUSATORIO EN EL SEGUNDO DISTRITO JUDICIAL DE PANAMÁ, POR CIRCUITO JUDICIAL, SEGÚN TIPO DE APREHENSIÓN: DEL 1 AL 31 DE MARZO DE 2023. (P)



Fuente: Centro de Estadísticas, Ministerio Público de Veraguas y Coclé, Sistema de Audiencia Interno.



MINISTERIO PÚBLICO
PROCURADURÍA GENERAL DE LA NACIÓN

Cuadro 9. NÚMERO DE MEDIDAS CAUTELARES APLICADAS EN EL SISTEMA PENAL ACUSATORIO EN EL SEGUNDO DISTRITO JUDICIAL DE PANAMÁ, POR TIPO DE MEDIDA APLICADA, SEGÚN CIRCUITO JUDICIAL: DEL 1 AL 31 DE MARZO DE 2023. (P)

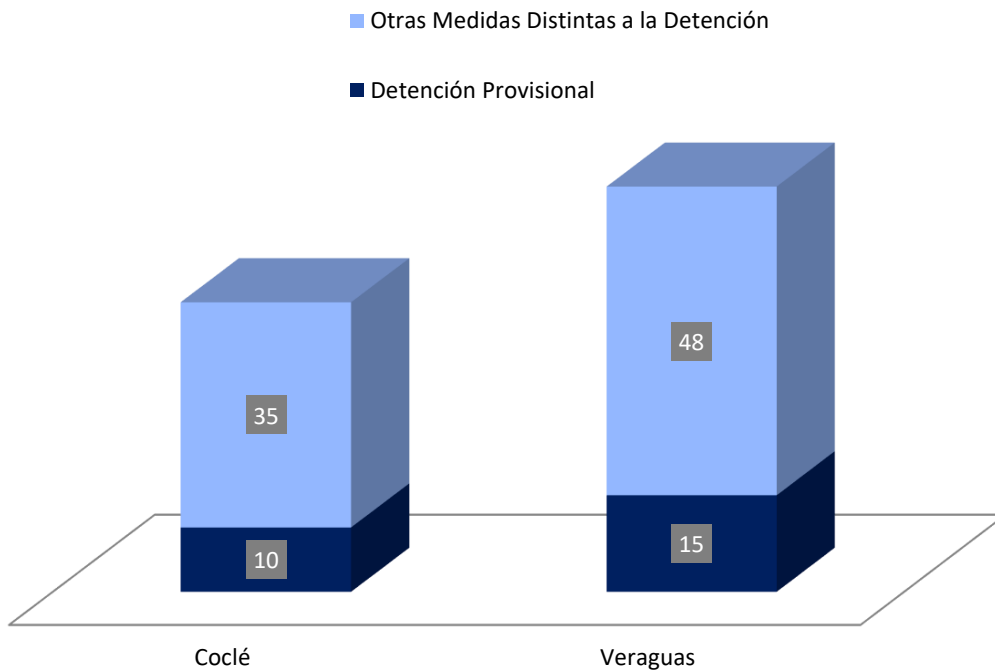
Circuito Judicial	Total...		Tipo de Medida Aplicada ⁽¹⁾	
	Número	Porcentaje	Detención Provisional	Otras Medidas Distintas a la Detención
TOTAL...	108	100%	25	83
Coclé	45	42%	10	35
Veraguas	63	58%	15	48

(P) Cifras preliminares.

⁽¹⁾ Los datos en este cuadro corresponden a tipos de medidas aplicadas dentro de un acto de audiencia.

Fuente: Centro de Estadísticas, Ministerio Público de Veraguas y Coclé, Sistema de Audiencia Interno.

GRÁFICA 10. NÚMERO DE LAS MEDIDAS CAUTELARES APLICADAS EN EL SISTEMA PENAL ACUSATORIO EN EL SEGUNDO DISTRITO JUDICIAL DE PANAMÁ, POR TIPO DE MEDIDA APLICADA, SEGÚN CIRCUITO JUDICIAL: DEL 1 AL 31 DE MARZO DE 2023. (P)



Fuente: Centro de Estadísticas, Ministerio Público de Veraguas y Coclé, Sistema de Audiencia Interno.



MINISTERIO PÚBLICO
PROCURADURÍA GENERAL DE LA NACIÓN

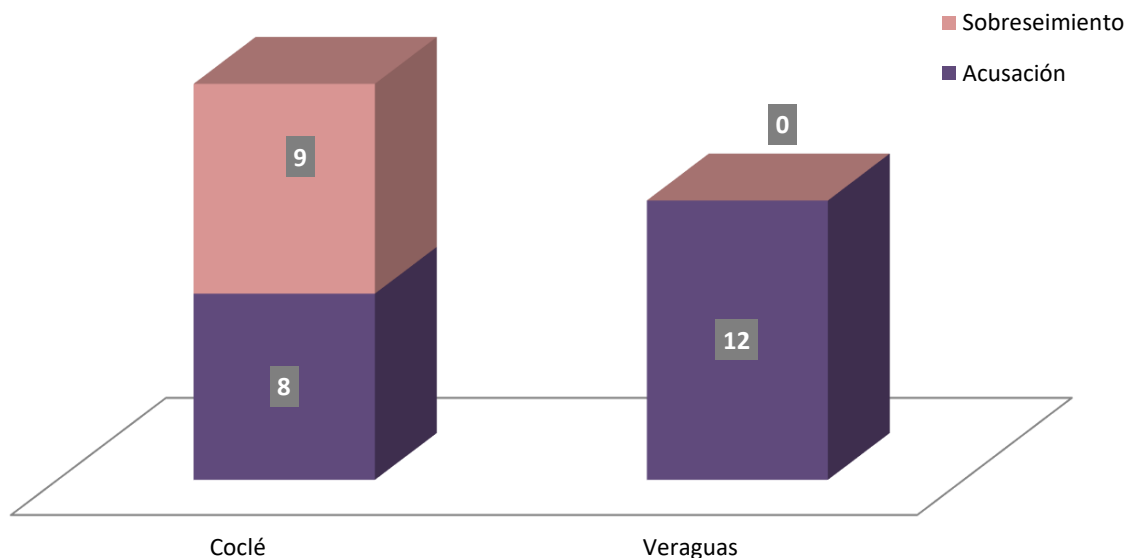
Cuadro 10. NÚMERO DE AUDIENCIAS DE FASE INTERMEDIA REALIZADAS EN EL SISTEMA PENAL ACUSATORIO, DEL SEGUNDO DISTRITO JUDICIAL DE PANAMÁ, POR CIRCUITO JUDICIAL, SEGÚN TIPO DE DECISIÓN DE LA AUDIENCIA: DEL 1 AL 31 DE MARZO DE 2023. (P)

Tipo de Decisión de la Audiencia	Total...		Circuito Judicial	
	Número	Porcentaje	Coclé	Veraguas
TOTAL...	29	100%	17	12
Acusación	20	69%	8	12
Sobreseimiento	9	31%	9	-

(P) Cifras preliminares.

Fuente: Centro de Estadísticas, Ministerio Público de Veraguas y Coclé, Sistema de Audiencia Interno.

GRÁFICA 11. NÚMERO DE AUDIENCIAS DE FASE INTERMEDIA REALIZADAS EN EL SISTEMA PENAL ACUSATORIO EN EL SEGUNDO DISTRITO JUDICIAL DE PANAMÁ, POR CIRCUITO JUDICIAL, SEGÚN TIPO DE DECISIÓN DE LA AUDIENCIA: DEL 1 AL 31 DE MARZO DE 2023. (P)



Fuente: Centro de Estadísticas, Ministerio Público de Veraguas y Coclé, Sistema de Audiencia Interno.



MINISTERIO PÚBLICO
PROCURADURÍA GENERAL DE LA NACIÓN

**Cuadro 11. NÚMERO DE SENTENCIAS DE EL SISTEMA PENAL ACUSATORIO EN EL SEGUNDO DISTRITO JUDICIAL DE PANAMÁ, POR CIRCUITO JUDICIAL, SEGÚN TIPO DE PROCEDIMIENTO:
DEL 1 AL 31 DE MARZO DE 2023. (P)**

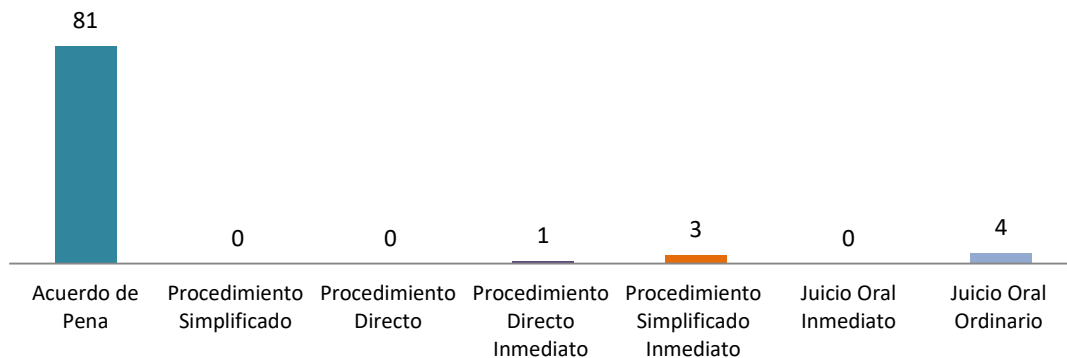
Tipo de Procedimiento ⁽¹⁾	Total...		Circuito Judicial	
	Número	Porcentaje	Coclé	Veraguas
TOTAL...	89	100%	49	40
Acuerdo de Pena	81	91%	44	37
Procedimiento Simplificado	0	0%	-	-
Procedimiento Directo	0	0%	-	-
Procedimiento Directo Inmediato	1	1%	-	1
Procedimiento Simplificado Inmediato	3	3%	3	-
Juicio Oral Inmediato	0	0%	-	-
Juicio Oral Ordinario	4	4%	2	2

(P) Cifras Preliminares

⁽¹⁾ La información presentada en este cuadro corresponde a datos por carpeta.

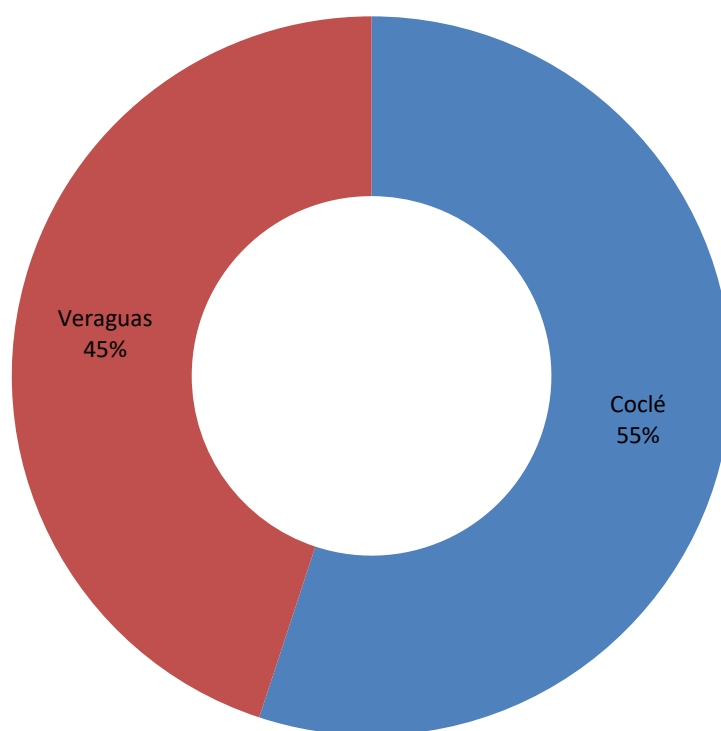
Fuente: Centro de Estadísticas, Ministerio Público de Veraguas y Coclé, Sistema de Audiencia Interno.

**GRÁFICA 12. NÚMERO DE SENTENCIAS DE EL SISTEMA PENAL ACUSATORIO EN EL SEGUNDO DISTRITO JUDICIAL DE PANAMÁ, SEGÚN TIPO DE PROCEDIMIENTO:
DEL 1 AL 31 DE MARZO DE 2023. (P)**



Fuente: Centro de Estadísticas, Ministerio Público de Veraguas y Coclé, Sistema de Audiencia Interno.

GRÁFICA 13. DISTRIBUCIÓN PORCENTUAL DE LAS SENTENCIAS DE EL SISTEMA PENAL ACUSATORIO EN EL SEGUNDO DISTRITO JUDICIAL DE PANAMÁ, POR CIRCUITO JUDICIAL: DEL 1 AL 31 DE MARZO DE 2023. (P)



Fuente: Centro de Estadísticas, Ministerio Público de Veraguas y Coclé, Sistema de Audiencia Interno.



MINISTERIO PÚBLICO
PROCURADURÍA GENERAL DE LA NACIÓN

Cuadro 12. NÚMERO DE SENTENCIA EN EL SISTEMA PENAL ACUSATORIO EN EL SEGUNDO DISTRITO JUDICIAL DE PANAMÁ, POR CIRCUITO JUDICIAL, SEGÚN TIPO DE FALLO DE LA SENTENCIA: DEL 1 AL 31 DE MARZO DE 2023. (P)

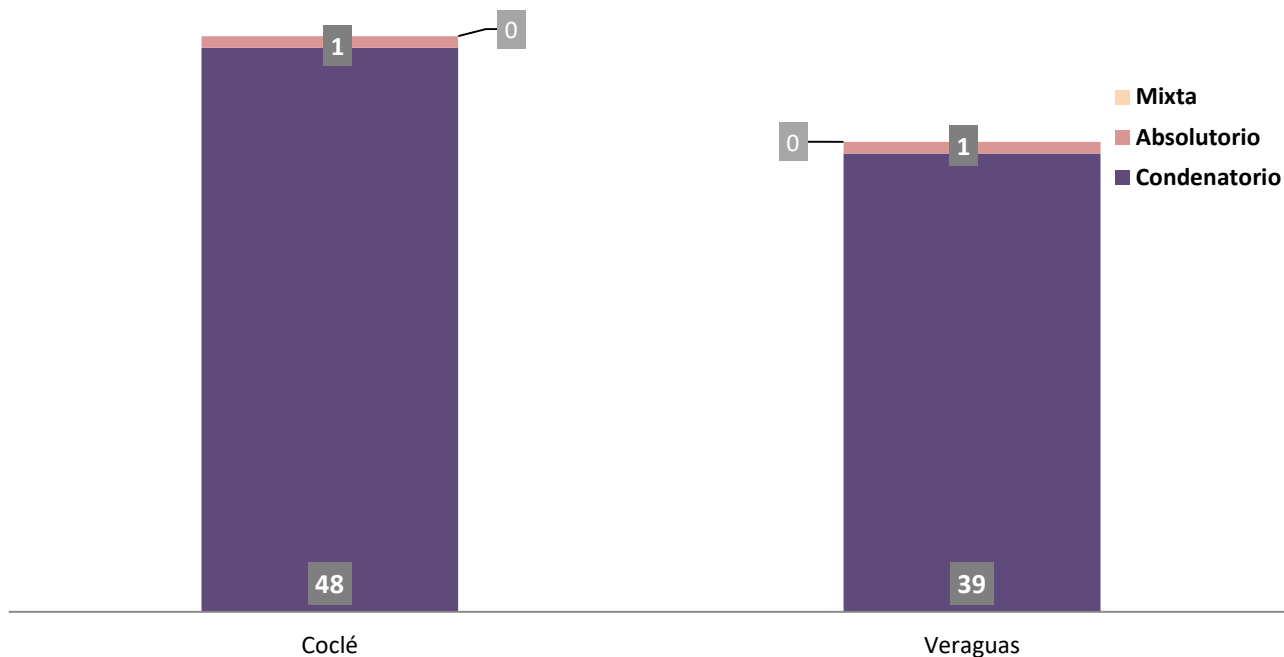
Tipo de Fallo de La Sentencia ⁽¹⁾	Total...		Circuito Judicial	
	Número	Porcentaje	Coclé	Veraguas
TOTAL...	89	100%	49	40
Condenatorio	87	98%	48	39
Absolutorio	2	2%	1	1
Mixta	0	0%	-	-

(P) Cifras preliminares.

⁽¹⁾ Los datos presentados en este cuadro corresponden a cifras por carpetas.

Fuente: Centro de Estadísticas, Ministerio Público de Veraguas y Coclé, Sistema de Audiencia Interno.

GRÁFICA 14. NÚMERO DE SENTENCIA EN EL SISTEMA PENAL ACUSATORIO EN EL SEGUNDO DISTRITO JUDICIAL DE PANAMÁ, POR CIRCUITO JUDICIAL, SEGÚN TIPO DE FALLO DE LA SENTENCIA: DEL 1 AL 31 DE MARZO DE 2023. (P)



Fuente: Centro de Estadísticas, Ministerio Público de Veraguas y Coclé, Sistema de Audiencia Interno.



MINISTERIO PÚBLICO

PROCURADURÍA GENERAL DE LA NACIÓN

Cuadro 13. NÚMERO DE CAUSAS EGRESADAS EN EL SISTEMA PENAL ACUSATORIO EN EL SEGUNDO DISTRITO JUDICIAL DE PANAMÁ, POR CIRCUITO JUDICIAL, SEGÚN TIPOS DE SALIDAS: DEL 1 AL 31 DE MARZO DE 2023. (P)

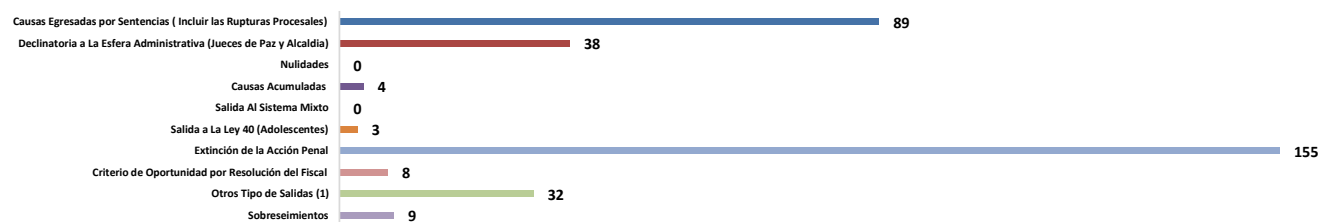
Salidas definitivas	Total...		Circuito Judicial	
	Número	Porcentaje	Coclé	Veraguas
TOTAL...	338	100%	149	189
Causas Egresadas por Sentencias (Incluir las Rupturas Procesales)	89	26%	49	40
Declinatoria a La Esfera Administrativa (Jueces de Paz y Alcaldía)	38	11%	19	19
Nulidades	0	0%	-	-
Causas Acumuladas	4	1%	2	2
Salida Al Sistema Mixto	0	0%	-	-
Salida a La Ley 40 (Adolescentes)	3	1%	2	1
Extinción de la Acción Penal	155	46%	47	108
Criterio de Oportunidad por Resolución del Fiscal	8	2%	8	-
Otros Tipo de Salidas ⁽¹⁾	32	9%	13	19
Sobreseimientos	9	3%	9	-

(P) Cifras preliminares.

⁽¹⁾ De las 13 causadas egresadas por otros tipo de salidas en el Circuito Judicial de Coclé, tenemos que: 5 es por desistimiento y 8 por Criterio de Oportunidad, solicitados en actos de audiencias y de las 19 causadas egresadas por otros tipo de salidas en el Circuito Judicial de Veraguas, tenemos que se dieron por desistimientos en actos de audiencias.

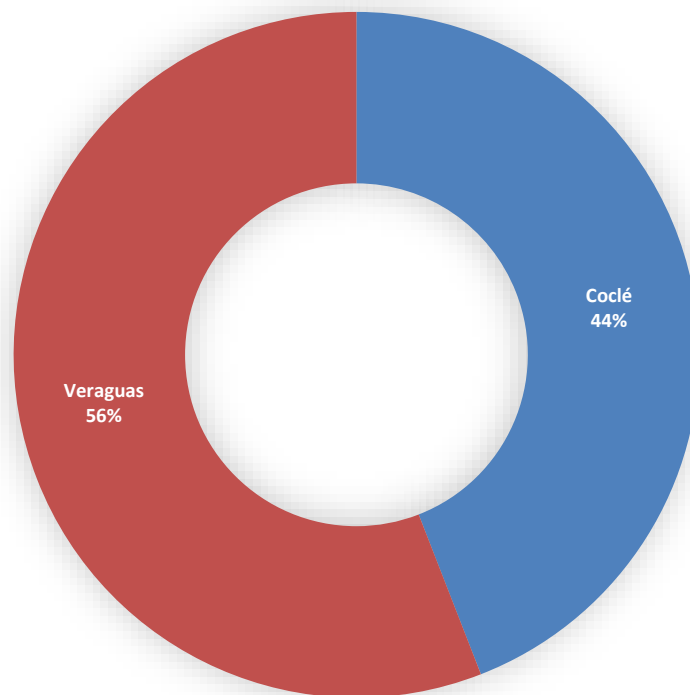
Fuente: Centro de Estadísticas, Ministerio Público de Veraguas y Coclé, Sistema de Audiencia Interno.

Gráfica 15. NÚMERO DE CAUSAS EGRESADAS EN EL SISTEMA PENAL ACUSATORIO EN EL SEGUNDO DISTRITO JUDICIAL DE PANAMÁ, SEGÚN TIPOS DE SALIDAS: DEL 1 AL 31 DE MARZO DE 2023. (P)



Fuente: Centro de Estadísticas, Ministerio Público de Veraguas y Coclé, Sistema de Audiencia Interno.

Gráfica 16. DISTRIBUCIÓN PORCENTAJE DE CAUSAS EGRESADAS EN EL SISTEMA PENAL ACUSATORIO, EN EL SEGUNDO DISTRITO JUDICIAL DE PANAMÁ, POR CIRCUITO JUDICIAL: DEL 1 AL 31 DE MARZO DE 2023. (P)



Fuente: Centro de Estadísticas, Ministerio Público de Veraguas y Coclé, Sistema de Audiencia Interno.



MINISTERIO PÚBLICO
PROCURADURÍA GENERAL DE LA NACIÓN

Cuadro 14. NÚMERO DE CAUSAS SUSPENDIDAS EN EL SISTEMA PENAL ACUSATORIO EN EL SEGUNDO DISTRITO JUDICIAL DE PANAMÁ, POR CIRCUITO JUDICIAL, SEGÚN TIPOS DE SUSPENSIONES: DEL 1 AL 31 DE MARZO DE 2023. (P)

Tipos de Suspensiones	Total...		Circuito Judicial	
	Número	Porcentaje	Coclé	Veraguas
TOTAL...	760	100%	540	220
Suspensión del Proceso Sujeto a Condiciones ⁽¹⁾	93	12%	32	61
Archivo Provisional	644	85%	496	148
Suspensión por Acuerdo de Conciliación	0	0%	-	-
Suspensión por Acuerdo de Mediación ⁽²⁾	23	3%	12	11

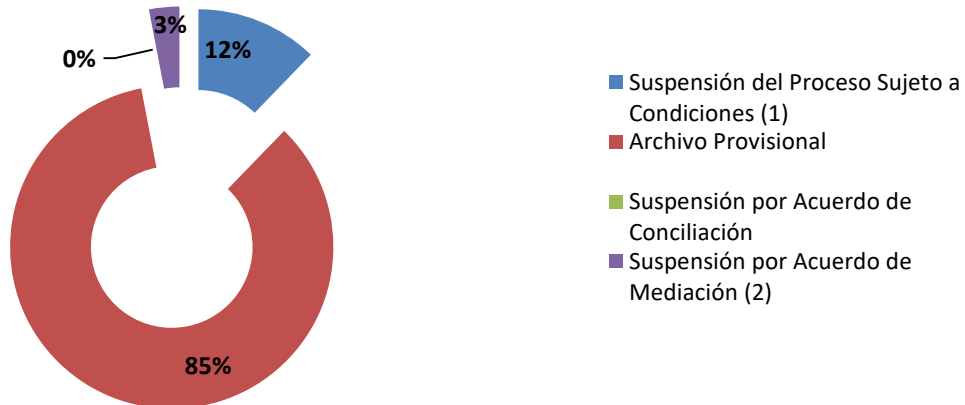
(P) Cifras preliminares.

⁽¹⁾ En el Circuito Judicial de Coclé se realizaron 36 audiencias de Suspensión del Proceso Sujeto a Condiciones, sin embargo, 4 audiencias se negó la solicitud. Circuito Judicial de Veraguas se realizaron 64 audiencias de Suspensión Condicional del Proceso Sujeto a Condiciones, sin embargo, se negaron 3 solicitudes.

⁽²⁾ En el Circuito Judicial de Coclé se realizaron 23 audiencias de validación de acuerdo de mediación; sin embargo, se negaron 11 acuerdos de mediación. En Veraguas se realizaron 24 audiencias, sin embargo, se negaron 13 solicitudes.

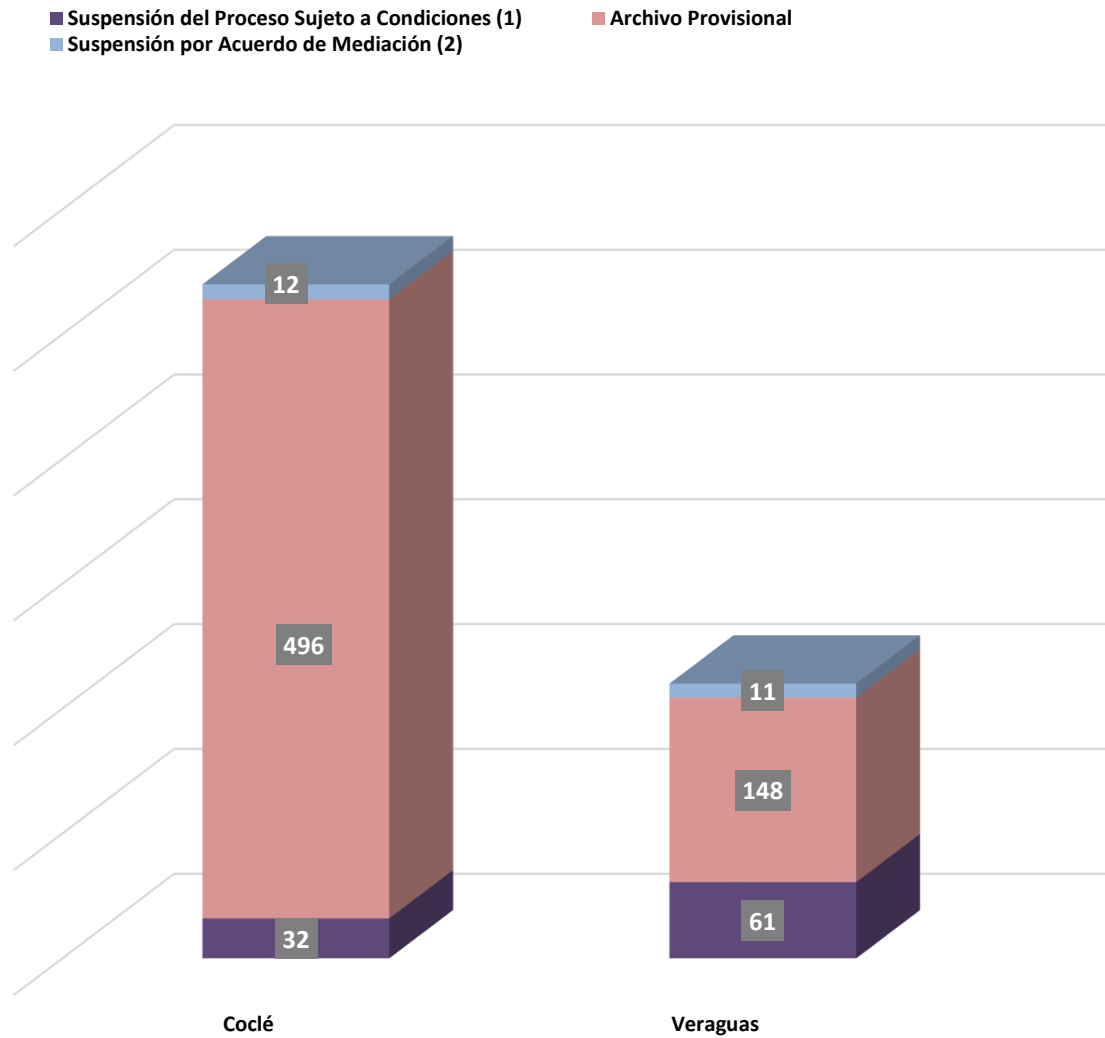
Fuente: Centro de Estadísticas, Ministerio Público de Veraguas y Coclé, Sistema de Audiencia Interno.

GRÁFICA 17. DISTRIBUCIÓN PORCENTUAL DE LAS CAUSAS SUSPENDIDAS EN EL SISTEMA PENAL ACUSATORIO EN EL SEGUNDO DISTRITO JUDICIAL DE PANAMÁ, SEGÚN TIPOS DE SUSPENSIONES: DEL 1 AL 31 DE MARZO DE 2023. (P)



Fuente: Centro de Estadísticas, Ministerio Público de Veraguas y Coclé, Sistema de Audiencia Interno.

GRÁFICA 18. NÚMERO DE CAUSAS SUSPENDIDAS EN EL SISTEMA PENAL ACUSATORIO EN EL SEGUNDO DISTRITO JUDICIAL DE PANAMÁ, POR CIRCUITO JUDICIAL, SEGÚN TIPOS DE SUSPENSIONES: DEL 1 AL 31 DE MARZO DE 2023. (P)



Fuente: Centro de Estadísticas, Ministerio Público de Veraguas y Coclé, Sistema de Audiencia Interno.



MINISTERIO PÚBLICO

PROCURADURÍA GENERAL DE LA NACIÓN

Cuadro 15. NÚMERO DE PROCEDIMIENTOS ALTERNOS DE SOLUCIÓN DE CONFLICTO PENAL APLICADOS EN EL SISTEMA PENAL ACUSATORIO EN EL SEGUNDO DISTRITO JUDICIAL DE PANAMÁ, POR CIRCUITO JUDICIAL, SEGÚN TIPO DE PROCEDIMIENTO: DEL 1 AL 31 DE MARZO DE 2023. (P)

Tipo de Procedimiento	Total...		Circuito Judicial	
	Número	Porcentaje	Coclé	Veraguas
TOTAL...	247	100%	119	128
Acuerdo de Pena (Por Persona)	86	35%	49	37
Criterio de Oportunidad	16	7%	16	-
Desistimiento ⁽¹⁾	29	12%	10	19
Conciliación	0	0%	-	-
Mediación ⁽²⁾	23	9%	12	11
Suspensión del Proceso Sujeto a Condiciones ⁽³⁾	93	38%	32	61

(P) Cifras preliminares.

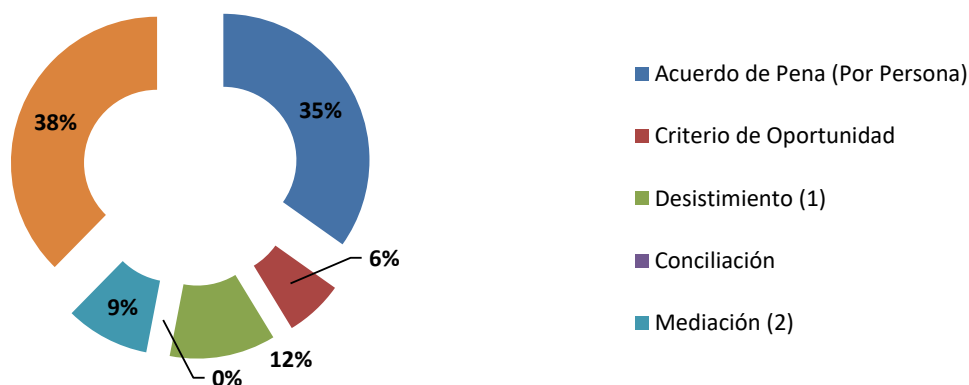
⁽¹⁾ En el Circuito Judicial de Veraguas se realizaron 20 audiencias de Desistimiento, sin embargo una fue negada.

⁽²⁾ En el Circuito Judicial de Coclé se realizaron 23 audiencias de validación de acuerdo de mediación; sin embargo, se negaron 11 acuerdos de mediación. En Veraguas se realizaron 24 audiencias donde se aceptaron 11, y se negaron 13 solicitudes.

⁽³⁾ En el circuito Judicial de Coclé se realizaron 36 audiencias de Suspensión del Proceso Sujeto a Condiciones, sin embargo, 4 solicitudes fueron negada y en en Circuito Judicial de Veraguas se realizaron 64 audiencias, donde se negaron 3 solicitudes.

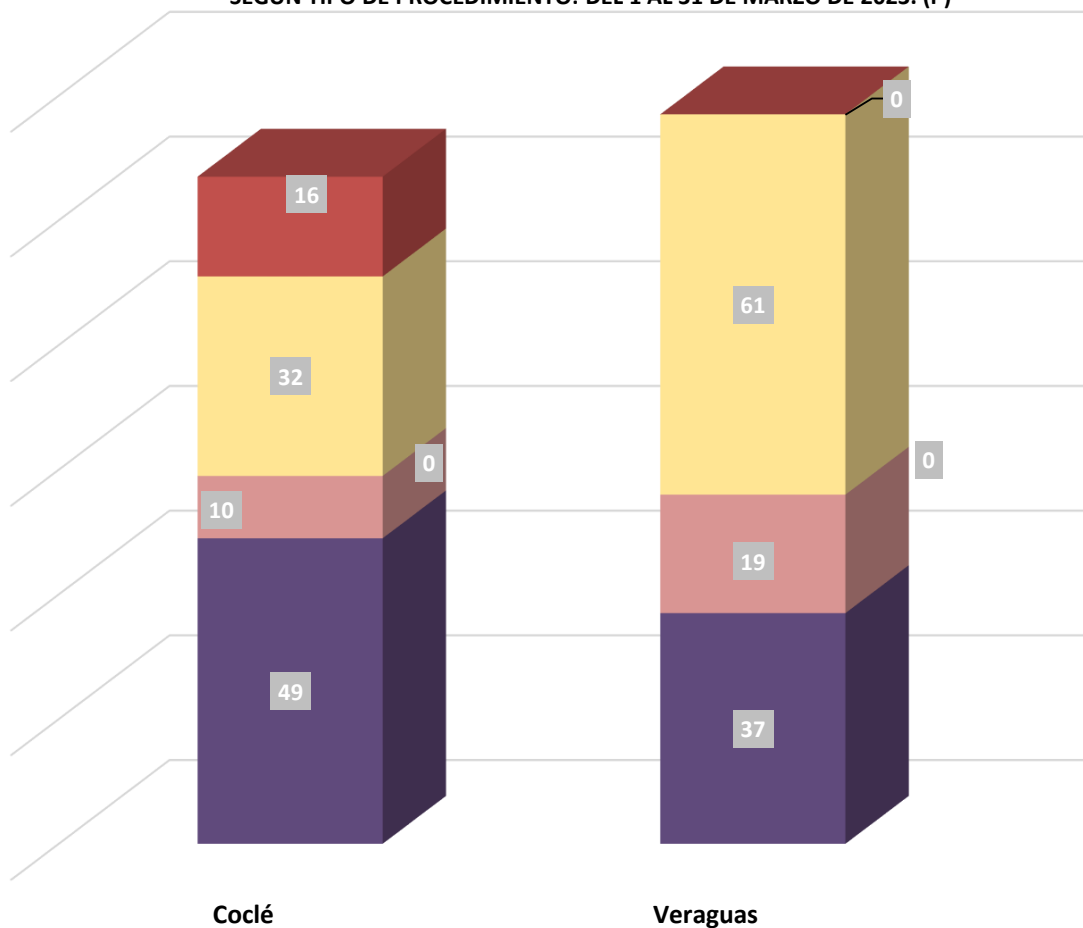
Fuente: Centro de Estadísticas, Ministerio Público de Veraguas y Coclé, Sistema de Audiencia Interno.

GRÁFICA 19. DISTRIBUCIÓN PORCENTUAL DE LOS PROCEDIMIENTOS ALTERNOS DE SOLUCIÓN DE CONFLICTO PENAL APLICADOS EN EL SISTEMA PENAL ACUSATORIO EN EL SEGUNDO DISTRITO JUDICIAL DE PANAMÁ, SEGÚN TIPO DE PROCEDIMIENTO: DEL 1 AL 31 DE MARZO DE 2023. (P)



Fuente: Centro de Estadísticas, Ministerio Público de Veraguas y Coclé, Sistema de Audiencia Interno.

GRÁFICA 20. NÚMERO DE PROCEDIMIENTOS ALTERNOS DE SOLUCIÓN DE CONFLICTO PENAL APLICADOS EN EL SISTEMA PENAL ACUSATORIO EN EL SEGUNDO DISTRITO JUDICIAL DE PANAMÁ, POR CIRCUITO JUDICIAL, SEGÚN TIPO DE PROCEDIMIENTO: DEL 1 AL 31 DE MARZO DE 2023. (P)



- Criterio de Oportunidad
- Suspensión del Proceso Sujeto a Condiciones (3)
- Conciliación
- Desistimiento (1)
- Acuerdo de Pena (Por Persona)

Fuente: Centro de Estadísticas, Ministerio Público de Veraguas y Coclé, Sistema de Audiencia Interno.



**MINISTERIO PÚBLICO
PROCURADURÍA GENERAL DE LA NACIÓN**

**Cuadro 16. NÚMERO DE SENTENCIAS DE EL SISTEMA PENAL ACUSATORIO EN EL SEGUNDO DISTRITO JUDICIAL DE PANAMÁ, POR CIRCUITO,
SEGÚN DELITOS GENÉRICOS: DEL 1 AL 31 DE MARZO DE 2023. (P)**

Delitos Genéricos	Total...		Circuito Judicial	
	Número	Porcentaje	Coclé	Veraguas
TOTAL...	89	100%	49	40
Título I - Delitos contra la Vida y la Integridad Personal	6	7%	5	1
Título II - Delitos contra la Libertad	0	0%	-	-
Título III - Delitos contra la Libertad e Integridad Sexual	13	15%	4	9
Título IV - Delitos contra el Honor de la Persona Natural	0	0%	-	-
Título V - Delitos contra el Orden Jurídico Familiar y el Estado Civil	21	24%	9	12
Título VI - Delitos contra el Patrimonio Económico	14	16%	7	7
Título VII - Delitos contra el Orden Económico	1	1%	1	-
Título VIII - Delitos contra la Seguridad Jurídica de los Medios Electrónicos	0	0%	-	-
Título IX - Delitos contra la Seguridad Colectiva	34	38%	23	11
Título X - Delitos contra la Administración Pública	0	0%	-	-
Título XI - Delitos contra la Fe Pública	0	0%	-	-
Título XII - Delitos contra la Administración de Justicia	0	0%	-	-
Título XIII - Delitos contra el Ambiente y el Ordenamiento Territorial	0	0%	-	-
Título XIV - Delitos contra la Personalidad Jurídica del Estado	0	0%	-	-
Título XV - Delitos contra la Humanidad	0	0%	-	-

(P) Cifras preliminares.

Fuente: Centro de Estadísticas, Ministerio Público de Veraguas y Coclé, Sistema de Audiencia Interno.



MINISTERIO PÚBLICO
PROCURADURÍA GENERAL DE LA NACIÓN

Cuadro 17. NÚMERO DE CAUSAS ARCHIVADAS PROVISIONALMENTE EN EL SISTEMA PENAL ACUSATORIO EN EL SEGUNDO DISTRITO JUDICIAL DE PANAMÁ, POR CIRCUITO JUDICIAL, SEGÚN DELITOS GENÉRICOS: DEL 1 AL 31 DE MARZO DE 2023. (P)

Delitos Genéricos	Total...		Circuito Judicial	
	Número	Porcentaje	Coclé	Veraguas
TOTAL...	644	100%	496	148
Título I - Delitos contra la Vida y la Integridad Personal	61	9%	34	27
Título II - Delitos contra la Libertad	34	5%	32	2
Título III - Delitos contra la Libertad e Integridad Sexual	121	19%	111	10
Título IV - Delitos contra el Honor de la Persona Natural	4	1%	3	1
Título V - Delitos contra el Orden Jurídico Familiar y el Estado Civil	196	30%	156	40
Título VI - Delitos contra el Patrimonio Económico	168	26%	110	58
Título VII - Delitos contra el Orden Económico	8	1%	6	2
Título VIII - Delitos contra la Seguridad Jurídica de los Medios Electrónicos	4	1%	3	1
Título IX - Delitos contra la Seguridad Colectiva	22	3%	17	5
Título X - Delitos contra la Administración Pública	9	1%	8	1
Título XI - Delitos contra la Fe Pública	11	2%	11	-
Título XII - Delitos contra la Administración de Justicia	4	1%	4	-
Título XIII - Delitos contra el Ambiente y el Ordenamiento Territorial	2	0%	1	1
Título XIV - Delitos contra la Personalidad Jurídica del Estado	0	0%	-	-
Título XV - Delitos contra la Humanidad	0	0%	-	-

(P) Cifras preliminares.

Fuente: Centro de Estadísticas, Ministerio Público de Veraguas y Coclé, Sistema de Audiencia Interno.



MINISTERIO PÚBLICO
PROCURADURÍA GENERAL DE LA NACIÓN

Cuadro 18. NÚMERO DE PROCEDIMIENTOS ALTERNOS DE SOLUCIÓN DE CONFLICTO PENAL APLICADOS EN EL SISTEMA PENAL ACUSATORIO EN EL SEGUNDO DISTRITO JUDICIAL DE PANAMÁ, POR CIRCUITO JUDICIAL, SEGÚN DELITOS GENÉRICOS: DEL 1 AL 31 DE MARZO 2023. (P)

Delitos Genéricos	TOTAL...		Circuito Judicial	
	Número	Porcentaje	Coclé	Veraguas
TOTAL...	247	100%	119	128
Título I - Delitos contra la Vida y la Integridad Personal	32	13%	13	19
Título II - Delitos contra la Libertad	2	1%	-	2
Título III - Delitos contra la Libertad e Integridad Sexual	38	15%	15	23
Título IV - Delitos contra el Honor de la Persona Natural	1	0%	-	1
Título V - Delitos contra el Orden Jurídico Familiar y el Estado Civil	74	30%	28	46
Título VI - Delitos contra el Patrimonio Económico	36	15%	20	16
Título VII - Delitos contra el Orden Económico	14	6%	11	3
Título VIII - Delitos contra la Seguridad Jurídica de los Medios Electrónicos	0	0%	-	-
Título IX - Delitos contra la Seguridad Colectiva	46	19%	29	17
Título X - Delitos contra la Administración Pública	0	0%	-	-
Título XI - Delitos contra la Fe Pública	3	1%	2	1
Título XII - Delitos contra la Administración de Justicia	1	0%	1	-
Título XIII - Delitos contra el Ambiente y el Ordenamiento Territorial	0	0%	-	-
Título XIV - Delitos contra la Personalidad Jurídica del Estado	0	0%	-	-
Título XV - Delitos contra la Humanidad	0	0%	-	-

(P) Cifras preliminares.

Fuente: Centro de Estadísticas, Ministerio Público de Veraguas y Coclé, Sistema de Audiencia Interno.