



MINISTERIO PÚBLICO
PROCURADURÍA GENERAL DE LA NACIÓN

Cuadro 1. NÚMERO DE DENUNCIAS RECEPTADAS EN EL SISTEMA PENAL ACUSATORIO DE HECHOS DELICTIVOS OCURRIDOS EN EL PRIMER DISTRITO JUDICIAL DE PANAMÁ, POR TIPO DE INGRESO, SEGÚN UNIDAD RECEPTORA: DEL 1 AL 31 DE MARZO DE 2023 (P)

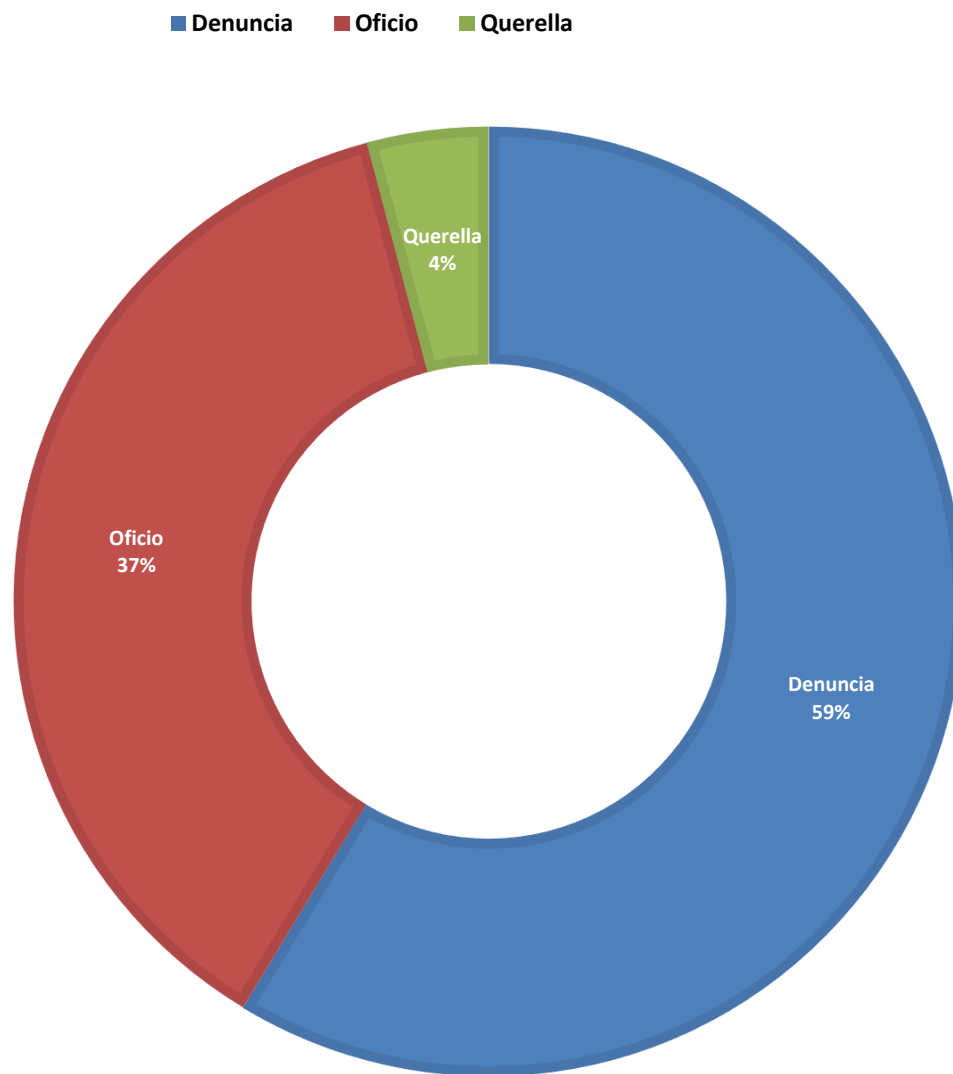
Unidad Receptora (1)	Total...	Tipo de Ingreso		
		Denuncia	Oficio	Querella
TOTAL...	<u>5840</u>	<u>3426</u>	<u>2173</u>	<u>241</u>
Unidades de Atención Primaria Sede principal de Panamá	<u>456</u>	309	126	21
Sub Regionales de Atención Primaria de Panamá	<u>1491</u>	1058	364	69
Sub-Secretaría General - Despacho Superior	<u>7</u>	4	-	3
Unidades de Atención Primaria de Familia	<u>591</u>	459	128	4
Sede Principal Sección de Homicidios Panamá	<u>50</u>	2	48	-
Unidades de Atención Primaria Especializadas de Drogas	<u>15</u>	-	15	-
Unidades de Atención Primaria Especializadas Delincuencia Organizada	<u>32</u>	17	15	-
Unidades de Atención Primaria Especializadas Anticorrupción	<u>136</u>	46	15	75
Unidades de Atención Primaria Especializada Propiedad Intelectual	<u>37</u>	9	25	3
Unidades de Atención Primaria Especializada en Delitos de Asociación Ilícita	<u>1</u>	-	1	-
Personerías de Panamá	<u>12</u>	7	4	1
Otras Unidades de Atención Primaria	<u>286</u>	6	280	-
Unidades de Atención Primaria Sede principal de San Miguelito	<u>471</u>	299	170	2
Unidad Receptora de Drogas de San Miguelito	<u>97</u>	2	95	-
Unidad Receptora de Familia de San Miguelito	<u>124</u>	81	41	2
Otras Unidades de Atención Primaria	<u>58</u>	40	3	15
Unidades de Atención Primaria Sede principal de Panamá Oeste	<u>282</u>	174	89	19
Sub Regional de Arraiján	<u>427</u>	287	130	10
Unidades de Atención Primaria de Familia	<u>282</u>	202	77	3
Unidades de Atención Primaria Especializadas de Droga	<u>68</u>	-	68	-
Personerías de Panamá Oeste	<u>137</u>	50	87	-
Otras Unidades de Atención Primaria	<u>45</u>	41	3	1
Unidades de Atención Primaria Sede principal de Colón	<u>376</u>	183	183	10
Unidades de Atención Primaria de Familia	<u>92</u>	61	30	1
Unidades de Atención Primaria Drogas de Colón	<u>58</u>	3	55	-
Personerías de Colón	<u>47</u>	23	24	-
Otras Unidades de Atención Primaria	<u>24</u>	14	10	-
Unidades de Atención Primaria Sede principal de Darién	<u>71</u>	21	48	2
Unidades de Atención Primaria de Familia	<u>30</u>	16	14	-
Unidades de Atención Primaria Drogas de Darién	<u>9</u>	-	9	-
Unidades de Atención Primaria Homicidio de Darién	<u>12</u>	-	12	-
Fiscalía Comarcal	<u>3</u>	1	2	-
Personerías de Darién	<u>11</u>	10	1	-
Otras Unidades de Atención Primaria	<u>2</u>	1	1	-

(1) Las noticias criminales presentadas corresponden al lugar de ocurrencia del hecho.

(P) Cifras preliminares.

Fuente: Centro de Estadísticas, Ministerio Público de Panamá, Plataforma del Sistema Penal Acusatorio.

Gráfica 1. DISTRIBUCIÓN PORCENTUAL DE LAS DENUNCIAS RECEPTADAS EN EL SISTEMA PENAL ACUSATORIO DE HECHOS DELICTIVOS OCURRIDOS EN EL PRIMER DISTRITO JUDICIAL DE PANAMÁ, POR TIPO DE INGRESO: DEL 1 AL 31 DE MARZO DE 2023.(P)



Fuente: Centro de Estadísticas, Ministerio Público de Panamá, Plataforma del Sistema Penal Acusatorio.



MINISTERIO PÚBLICO

PROCURADURÍA GENERAL DE LA NACIÓN

Cuadro 2. NÚMERO DE DENUNCIAS RECEPTADAS EN EL SISTEMA PENAL ACUSATORIO DE HECHOS DELICTIVOS OCURRIDOS EN EL PRIMER DISTRITO JUDICIAL DE PANAMÁ, POR TIPO DE INGRESO, SEGÚN UNIDAD RECEPTORA: DEL 1 AL 31 DE MARZO DE 2023 (P)

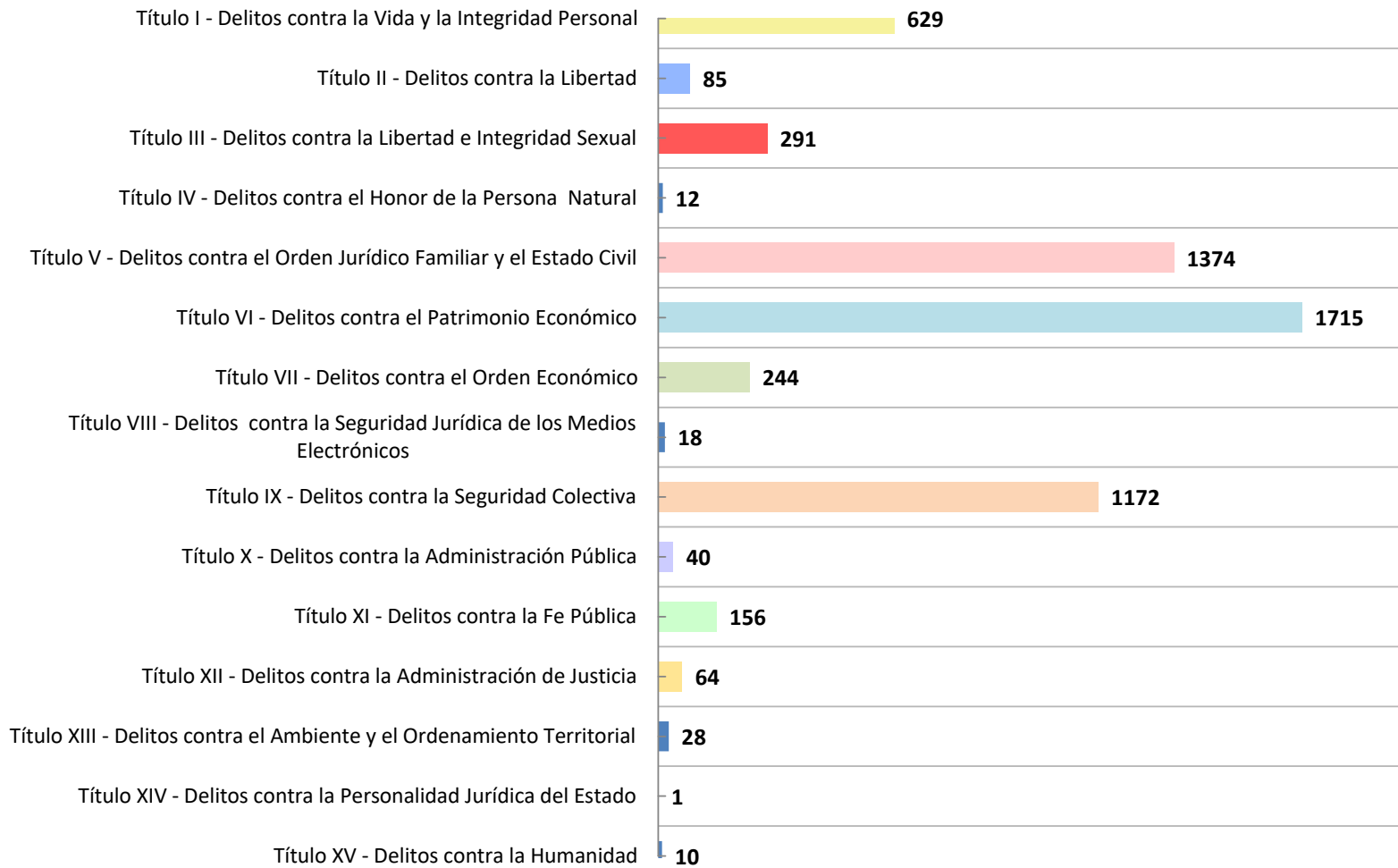
Delitos Genéricos (1)	Total...		Circuito Judicial				
	Número	Porcentaje	Panamá	San Miguelito	Panamá Oeste	Colón	Darién
TOTAL...	5839	100%	3114	750	1241	596	138
Título I - Delitos contra la Vida y la Integridad Personal	629	11%	318	91	138	54	28
Título II - Delitos contra la Libertad	85	1%	42	8	20	12	3
Título III - Delitos contra la Libertad e Integridad Sexual	291	5%	135	24	62	49	21
Título IV - Delitos contra el Honor de la Persona Natural	12	0%	7	-	4	1	-
Título V - Delitos contra el Orden Jurídico Familiar y el Estado Civil	1374	24%	610	122	476	136	30
Título VI - Delitos contra el Patrimonio Económico	1715	29%	1058	241	275	116	25
Título VII - Delitos contra el Orden Económico	244	4%	183	22	22	17	-
Título VIII - Delitos contra la Seguridad Jurídica de los Medios Electrónicos	18	0%	9	1	3	5	-
Título IX - Delitos contra la Seguridad Colectiva	1172	20%	571	212	190	185	14
Título X - Delitos contra la Administración Pública	40	1%	24	5	9	2	-
Título XI - Delitos contra la Fe Pública	156	3%	102	13	29	10	2
Título XII - Delitos contra la Administración de Justicia	64	1%	39	9	9	5	2
Título XIII - Delitos contra el Ambiente y el Ordenamiento Territorial	28	0%	11	2	4	4	7
Título XIV - Delitos contra la Personalidad Jurídica del Estado	1	0%	1	-	-	0	-
Título XV - Delitos contra la Humanidad	10	0%	4	-	-	-	6

(1) Las noticias criminales presentadas corresponden al lugar de ocurrencia del hecho.

(P) Cifras preliminares.

Fuente: Centro de Estadísticas, Ministerio Público de Panamá, Plataforma del Sistema Penal Acusatorio.

Gráfica 2. NÚMERO DE DENUNCIAS RECEPTADAS EN EL SISTEMA PENAL ACUSATORIO DE HECHOS DELICTIVOS OCURRIDOS EN EL PRIMER DISTRITO JUDICIAL DE PANAMÁ, SEGÚN DELITOS GENÉRICOS: DEL 1 AL 31 DE MARZO DE 2023. (P)



Fuente: Centro de Estadísticas, Ministerio Público de Panamá, Plataforma del Sistema Penal Acusatorio.



MINISTERIO PÚBLICO

PROCURADURÍA GENERAL DE LA NACIÓN

Cuadro 3. NÚMERO DE DENUNCIAS RECEPTADAS EN EL SISTEMA PENAL ACUSATORIO DE HECHOS DELICTIVOS OCURRIDOS EN EL PRIMER DISTRITO JUDICIAL DE PANAMÁ, POR TIPO DE INGRESO, SEGÚN UNIDAD RECEPTORA: DEL 1 AL 31 DE MARZO DE 2023 (P)

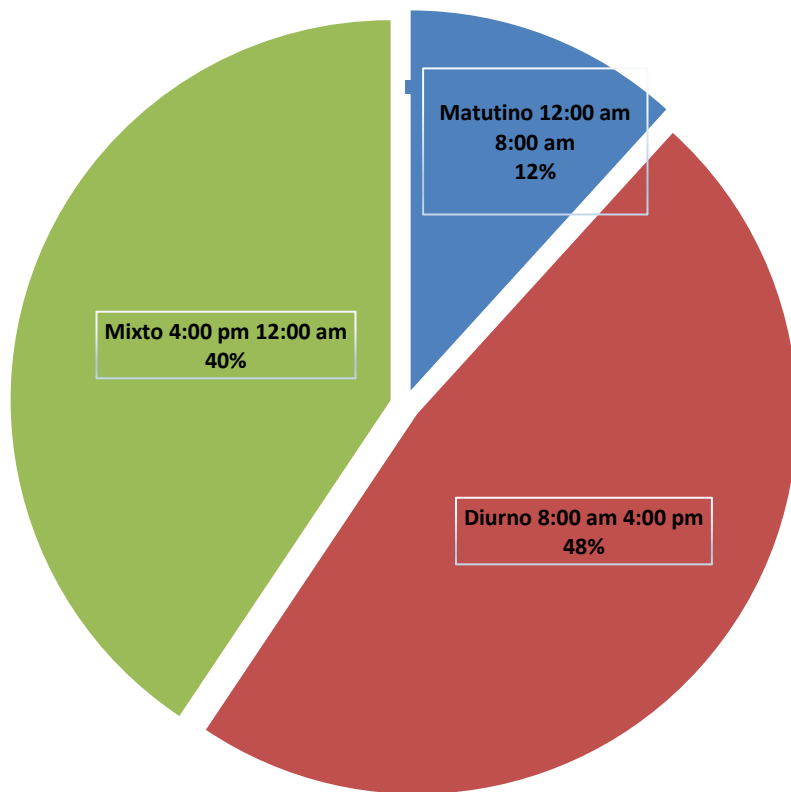
Turno en que se Registra la Denuncia (1)	Total...		Circuito Judicial				
	Número	Porcentaje	Panamá	San Miguelito	Panamá Oeste	Colón	Darién
TOTAL...	<u>5840</u>	<u>100%</u>	<u>3114</u>	<u>750</u>	<u>1241</u>	<u>597</u>	<u>138</u>
Matutino 12:00 am 8:00 am	<u>686</u>	12%	377	97	149	49	14
Diurno 8:00 am 4:00 pm	<u>2782</u>	48%	1453	374	573	322	60
Mixto 4:00 pm 12:00 am	<u>2372</u>	41%	1284	279	519	226	64

(1) Las noticias criminales presentadas corresponden al lugar de ocurrencia del hecho.

(P) Cifras preliminares.

Fuente: Centro de Estadísticas, Ministerio Público de Panamá, Plataforma del Sistema Penal Acusatorio.

Gráfica 3. DISTRIBUCIÓN PORCENTUAL DE LAS DENUNCIAS RECEPTADAS EN EL SISTEMA PENAL ACUSATORIO EN EL PRIMER DISTRITO JUDICIAL DE PANAMÁ, SEGÚN TURNO EN QUE SE REGISTRA LA DENUNCIA: DEL 1 AL 31 DE MARZO DE 2023. (P)



Fuente: Centro de Estadísticas, Ministerio Público de Panamá, Plataforma del Sistema Penal Acusatorio.



MINISTERIO PÚBLICO
PROCURADURÍA GENERAL DE LA NACIÓN

Cuadro 4. NÚMERO DE DENUNCIAS RECEPTADAS EN EL SISTEMA PENAL ACUSATORIO DE HECHOS DELICTIVOS OCURRIDOS EN EL PRIMER DISTRITO JUDICIAL DE PANAMÁ, POR TIPO DE INGRESO, SEGÚN UNIDAD RECEPTORA: DEL 1 AL 31 DE MARZO DE 2023 (P)

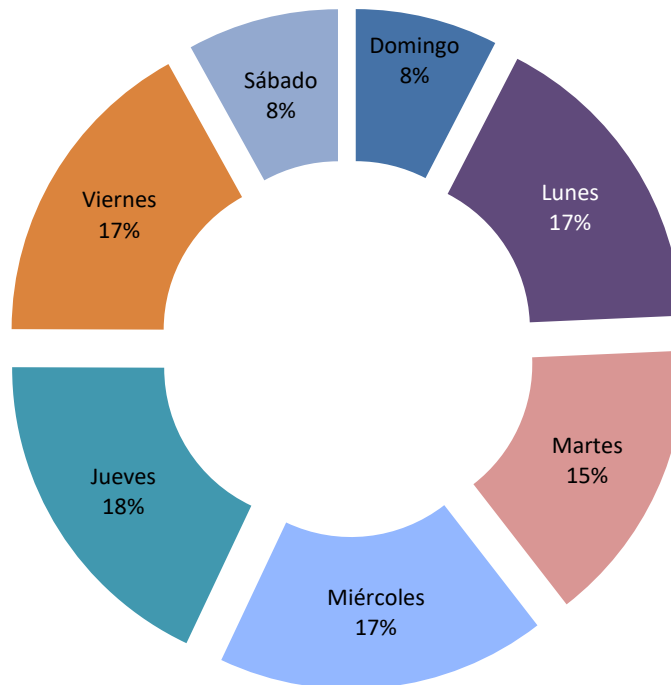
Día de la Semana (1)	Total...		Circuito Judicial				
	Número	Porcentaje	Panamá	San Miguelito	Panamá Oeste	Colón	Darién
TOTAL...	<u>5840</u>	<u>100%</u>	<u>3114</u>	<u>750</u>	<u>1241</u>	<u>597</u>	<u>138</u>
Domingo	<u>443</u>	8%	206	52	126	47	12
Lunes	<u>976</u>	17%	506	127	224	94	25
Martes	<u>888</u>	15%	473	105	186	107	17
Miércoles	<u>1023</u>	18%	575	134	193	93	28
Jueves	<u>1053</u>	18%	575	130	210	113	25
Viernes	<u>987</u>	17%	564	136	173	96	18
Sábado	<u>470</u>	8%	215	66	129	47	13

(1) Las noticias criminales presentadas corresponden al lugar de ocurrencia del hecho.

(P) Cifras preliminares.

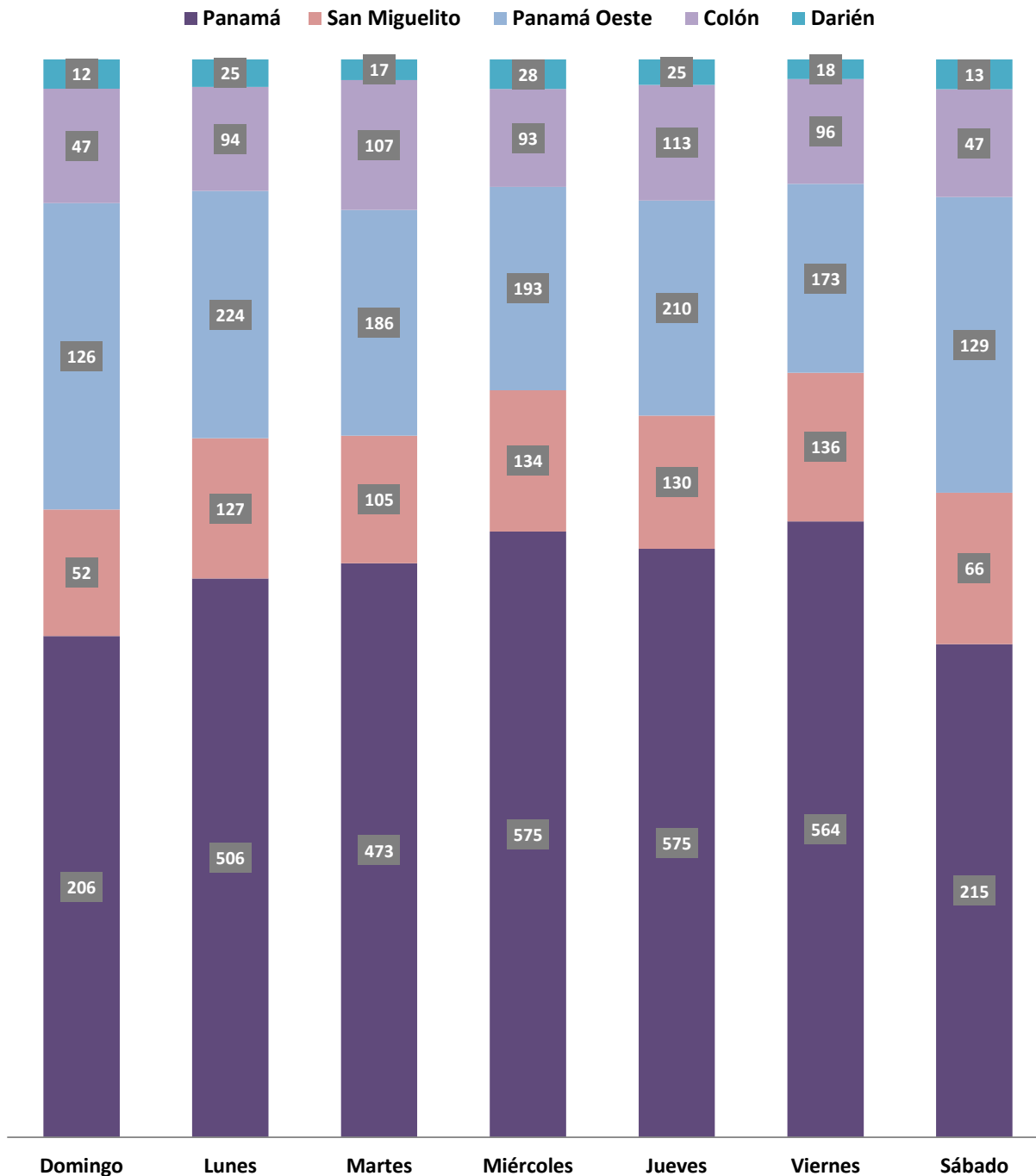
Fuente: Centro de Estadísticas, Ministerio Público de Panamá, Plataforma del Sistema Penal Acusatorio.

Gráfica 4. DISTRIBUCIÓN PORCENTUAL DE LAS DENUNCIAS RECEPTADAS EN EL SISTEMA PENAL ACUSATORIO DEL PRIMER DISTRITO JUDICIAL DE PANAMÁ, SEGÚN DÍA DE LA SEMANA: DEL 1 AL 31 DE MARZO DE 2023. (P)



Fuente: Centro de Estadísticas, Ministerio Público de Panamá, Plataforma del Sistema Penal Acusatorio.

Gráfica 5. NÚMERO DE DENUNCIAS RECEPTADAS EN EL SISTEMA PENAL ACUSATORIO EN EL PRIMER DISTRITO JUDICIAL DE PANAMÁ, SEGÚN DÍA DE LA SEMANA: DEL 1 AL 31 DE MARZO DE 2023. (P)



Fuente: Centro de Estadísticas, Ministerio Público de Panamá, Plataforma del Sistema Penal Acusatorio.



MINISTERIO PÚBLICO
PROCURADURÍA GENERAL DE LA NACIÓN

Cuadro 5. NÚMERO DE DENUNCIAS RECEPTADAS EN EL SISTEMA PENAL ACUSATORIO DE HECHOS DELICTIVOS OCURRIDOS EN EL PRIMER DISTRITO JUDICIAL DE PANAMÁ, POR TIPO DE INGRESO, SEGÚN UNIDAD RECEPTORA: DEL 1 AL 31 DE MARZO DE 2023 (P)

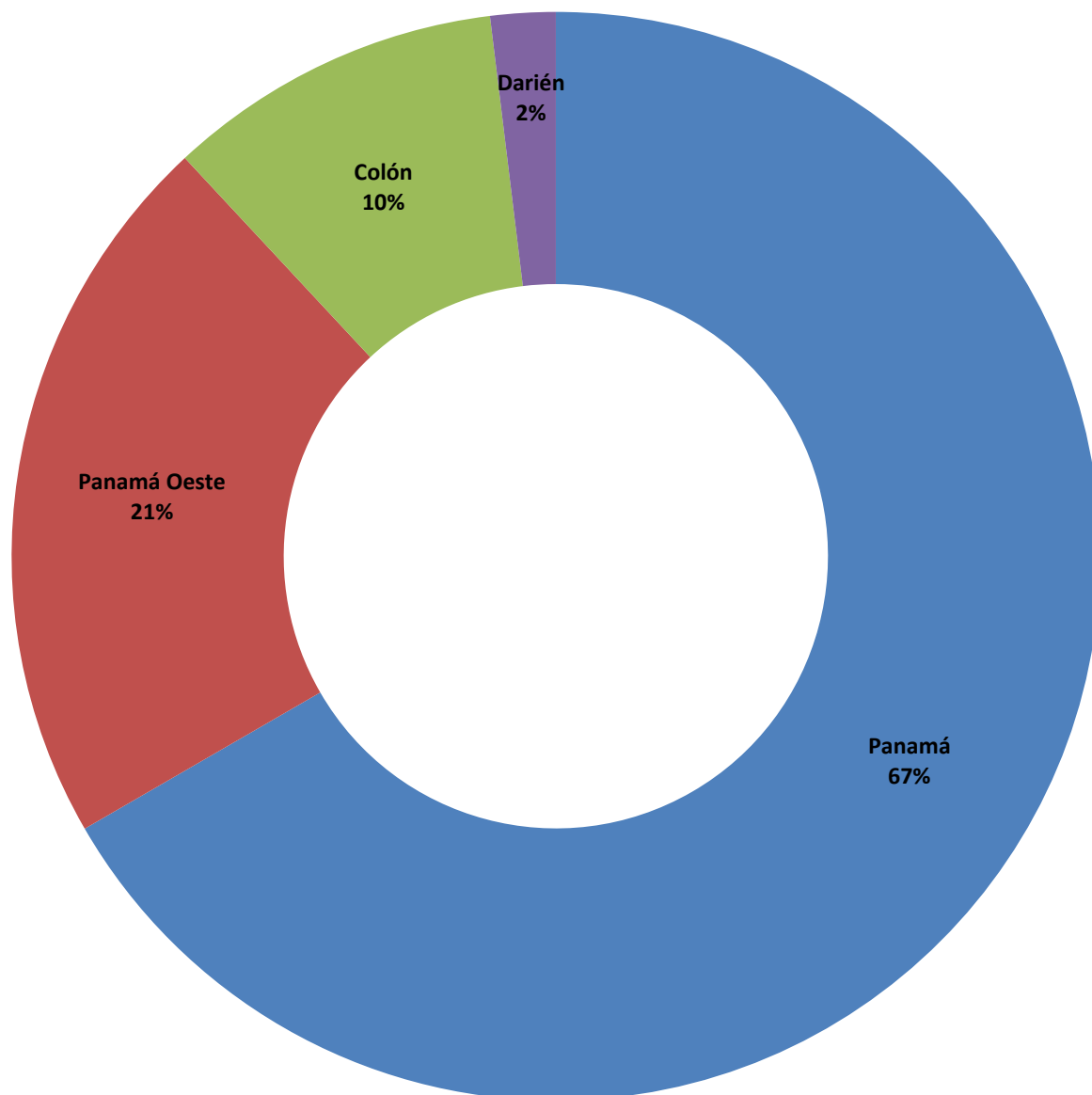
Provincia y/o Comarca, y Distrito (1)	Número	Porcentaje
TOTAL...	<u>5840</u>	<u>100%</u>
Panamá	<u>3864</u>	<u>66%</u>
Balboa	15	0%
Chepo	117	2%
Chiman	5	0%
Panamá	2975	51%
Taboga	2	0%
San Miguelito	750	13%
Panamá Oeste	<u>1241</u>	<u>21%</u>
Arraiján	562	10%
Capira	67	1%
Chame	85	1%
La Chorrera	493	8%
San Carlos	34	1%
Colón	<u>580</u>	<u>10%</u>
Chagres	9	0%
Colón	525	9%
Donoso	11	0%
Omar Torrijos	2	0%
Portobelo	20	0%
Santa Isabel	13	0%
Comarca Guna Yala	<u>17</u>	<u>0%</u>
Darién	<u>112</u>	<u>2%</u>
Chepigana	72	1%
Pinogana	40	1%
Comarca Emberá Wounaan	<u>26</u>	<u>0%</u>
Cémaco	23	0%
Sambú	3	0%

(1) Las noticias criminales presentadas corresponden al lugar de ocurrencia del hecho.

(P) Cifras preliminares.

Fuente: Centro de Estadísticas, Ministerio Público de Panamá, Plataforma del Sistema Penal Acusatorio.

Gráfica 6. DISTRIBUCIÓN PORCENTUAL DE LAS DENUNCIAS RECEPTADAS EN EL SISTEMA PENAL ACUSATORIO DEL PRIMER DISTRITO JUDICIAL DE PANAMÁ, SEGÚN PROVINCIA: DEL 1 AL 31 DE MARZO DE 2023. (P)



Fuente: Centro de Estadísticas, Ministerio Público de Panamá, Plataforma del Sistema Penal Acusatorio.



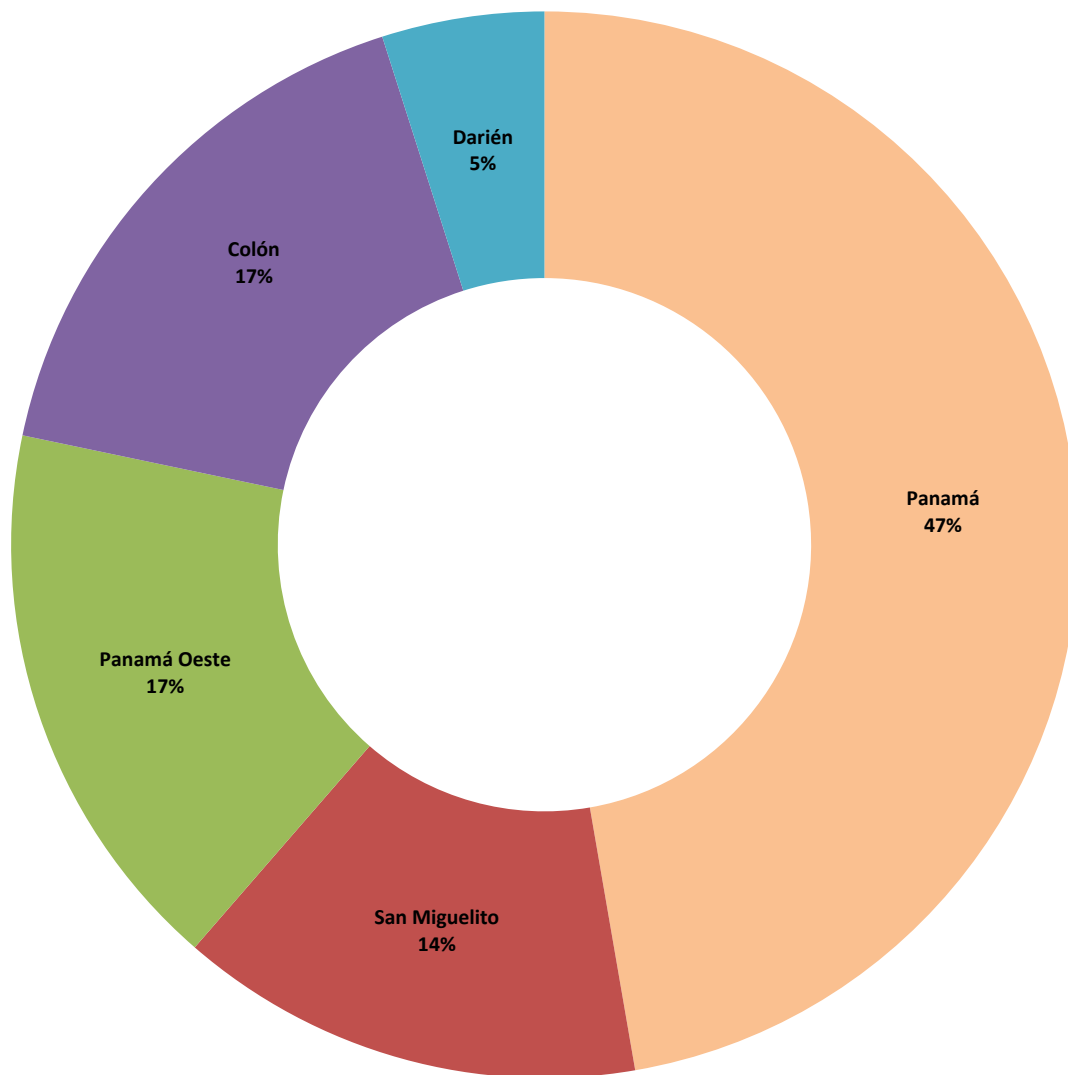
MINISTERIO PÚBLICO
 PROCURADURÍA GENERAL DE LA NACIÓN

Cuadro 6. NÚMERO DE DENUNCIAS RECEPTADAS EN EL SISTEMA PENAL ACUSATORIO DE HECHOS DELICTIVOS OCURRIDOS EN EL PRIMER DISTRITO JUDICIAL DE PANAMÁ, POR TIPO DE INGRESO, SEGÚN UNIDAD RECEPTORA: DEL 1 AL 31 DE MARZO DE 2023 (P)

Tipo de Audiencia	Total...		Circuito Judicial				
	Número	Porcentaje	Panamá	San Miguelito	Panamá Oeste	Colón	Darién
TOTAL...	7807	100%	3691	1101	1320	1311	384
Audiencia de Control	452	6%	303	27	48	71	3
Audiencia de Incautación de Datos	39	0%	15	5	7	11	1
Audiencia de Disposición de Evidencia	240	3%	101	45	18	74	2
Audiencia de Legalización de Aprehensión	643	8%	340	57	95	114	37
Audiencia de Formulación De Imputación	1166	15%	601	98	209	181	77
Audiencia de Solicitud de Medida Cautelar	621	8%	317	50	78	140	36
Audiencia de Solicitud de Medida Cautelar Real	0	0%	-	-	-	-	-
Audiencia de Reemplazo de Medida Cautelar	88	1%	43	2	27	16	-
Audiencia Medidas de Protección	30	0%	19	1	8	2	-
Audiencia de Prueba Anticipada	13	0%	5	3	1	1	3
Audiencia de Desistimiento	54	1%	23	1	23	6	1
Audiencia de Acusación/ Para el Acuerdo de Pena, Procedimiento Directo, Simplificado, Inmediato, etc.	81	1%	22	22	31	2	4
Audiencia de Validación de Acuerdo de Pena	578	7%	269	44	114	112	39
Audiencia de Suspensión del Proceso Sujeto a Condiciones	298	4%	95	39	114	39	11
Audiencia de Derivación a Conciliación	0	0%	-	-	-	-	-
Audiencia de Validación de Conciliación	0	0%	-	-	-	-	-
Audiencia de Derivación a Mediación	192	2%	83	30	56	19	4
Audiencia de Validación de Acuerdo de Mediación	171	2%	72	23	64	12	-
Audiencia de Acumulación de Casos	26	0%	10	3	10	3	-
Audiencia de Criterio de Oportunidad	15	0%	14	-	1	-	-
Audiencia de Afectación de Derechos	72	1%	39	4	13	16	-
Audiencia de Secuestro Penal	5	0%	5	-	-	-	-
Audiencia de Apelación	173	2%	97	20	16	38	2
Audiencia de Fase Intermedia	252	3%	98	35	84	31	4
Audiencia de Juicio Oral	68	1%	38	10	4	11	5
Audiencia de Lectura de Sentencia	555	7%	272	48	94	101	40
Audiencia de Verificación Cumplimiento del Proceso Sujeto a Condiciones	442	6%	-	328	-	114	-
Audiencia de Revisión de Acuerdo de mediación	0	0%	-	-	-	-	-
Audiencia de Revocatoria del Proceso Sujeto a Condiciones	6	0%	-	-	-	-	6
Audiencia de Revisión de archivos	48	1%	38	5	4	1	-
Audiencia de Solicitud de Cumplimiento	724	9%	493	92	-	68	71
Apelación de Cumplimiento	23	0%	16	7	-	-	-
Hábeas Corpus de Cumplimiento	1	0%	-	1	-	-	-
Audiencia de Extinción de la Acción Penal	326	4%	89	40	119	64	14
Audiencia de Extinción de la Pena	12	0%	-	-	-	-	12
Audiencias Innominadas	393	5%	174	61	82	64	12

Nota: Darién el desistimiento fue negado.

Gráfica 7. DISTRIBUCIÓN PORCENTUAL DE LAS AUDIENCIAS REALIZADAS EN EL SISTEMA PENAL ACUSATORIO EN EL PRIMER DISTRITO JUDICIAL DE PANAMÁ, POR CIRCUITO JUDICIAL: DEL 1 AL 31 DE MARZO DE 2023. (P)



Fuente: Centro de Estadísticas, Ministerio Público de Panamá, Sistema de Audiencia Interno.



MINISTERIO PÚBLICO
PROCURADURÍA GENERAL DE LA NACIÓN

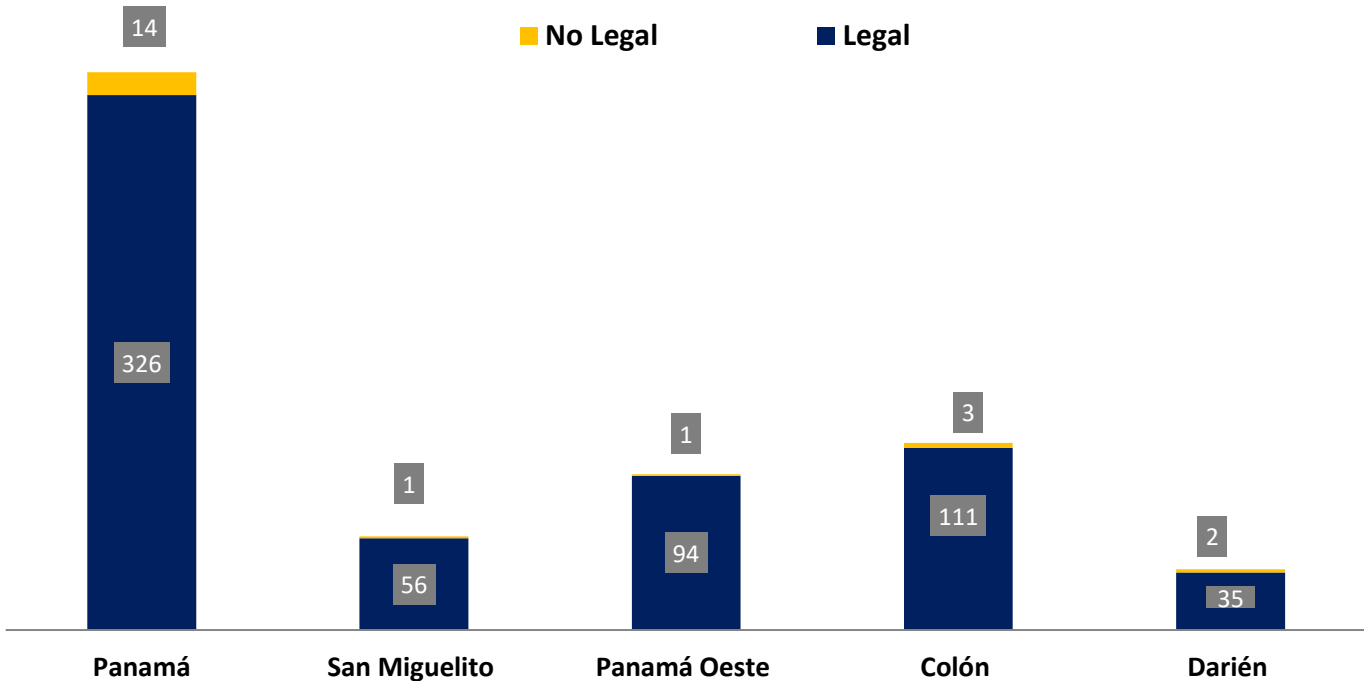
Cuadro 7. NÚMERO DE AUDIENCIAS DE CONTROL DE LEGALIZACIÓN DE LA APREHENSIÓN REALIZADAS EN EL SISTEMA PENAL ACUSATORIO EN EL PRIMER DISTRITO JUDICIAL DE PANAMÁ, POR CIRCUITO JUDICIAL, SEGÚN DECISIÓN DEL JUEZ: DEL 1 AL 31 DE MARZO DE 2023. (P)

Decisión del Juez	Total...		Circuito Judicial				
	Número	Porcentaje	Panamá	San Miguelito	Panamá Oeste	Colón	Darién
TOTAL...	643	100%	340	57	95	114	37
Legal	622	97%	326	56	94	111	35
No Legal	21	3%	14	1	1	3	2

(P) Cifras preliminares.

Fuente: Centro de Estadísticas, Ministerio Público de Panamá, Sistema de Audiencia Interno.

Gráfica 8. NÚMERO DE AUDIENCIAS DE CONTROL DE LEGALIZACIÓN DE LA APREHENSIÓN REALIZADAS EN EL SISTEMA PENAL ACUSATORIO EN EL PRIMER DISTRITO JUDICIAL DE PANAMÁ, POR CIRCUITO JUDICIAL, SEGÚN DECISIÓN DEL JUEZ: DEL 1 AL 31 DE MARZO DE 2023. (P)



Fuente: Centro de Estadísticas, Ministerio Público de Panamá, Sistema de Audiencia Interno.



MINISTERIO PÚBLICO

PROCURADURÍA GENERAL DE LA NACIÓN

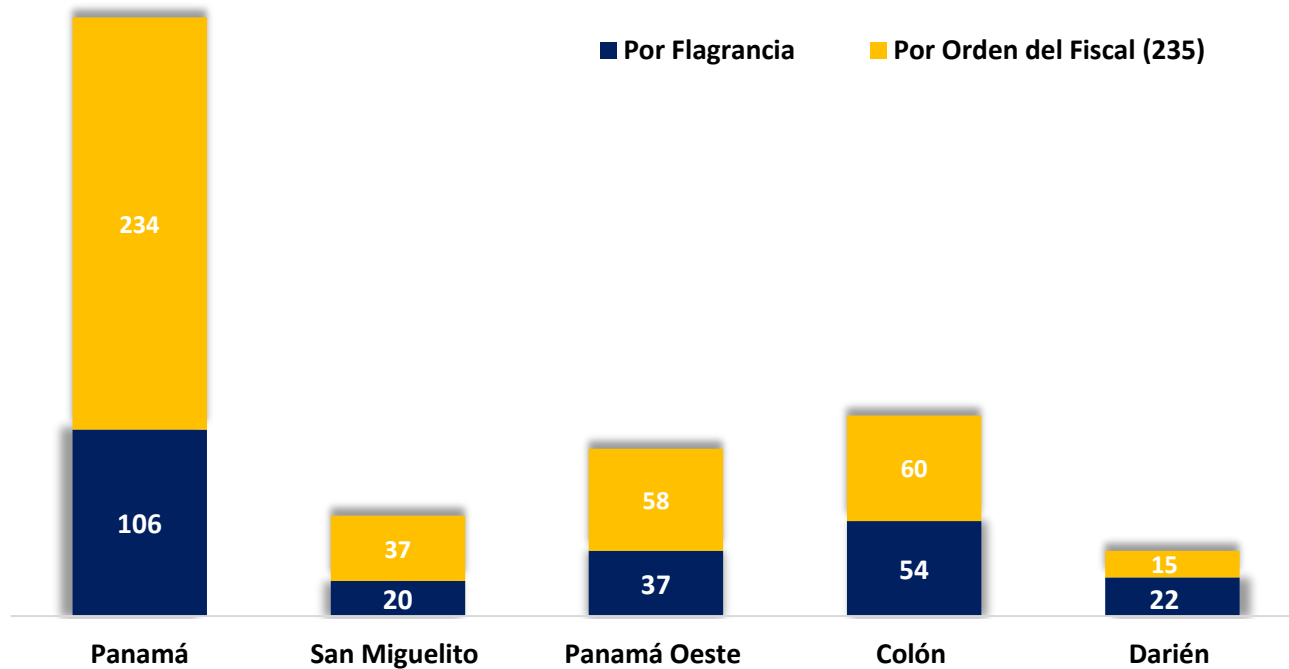
Cuadro 8. NÚMERO DE AUDIENCIAS DE CONTROL DE LEGALIZACIÓN DE LA APREHENSIÓN REALIZADAS EN EL SISTEMA PENAL ACUSATORIO EN EL PRIMER DISTRITO JUDICIAL DE PANAMÁ, POR CIRCUITO JUDICIAL, SEGÚN TIPO APREHENSIÓN: DEL 1 AL 31 DE MARZO DE 2023. (P)

Tipo de Aprehensión	Total...		Circuito Judicial				
	Número	Porcentaje	Panamá	San Miguelito	Panamá Oeste	Colón	Darién
TOTAL...	643	100%	340	57	95	114	37
Por Flagrancia	239	37%	106	20	37	54	22
Por Orden del Fiscal (235)	404	63%	234	37	58	60	15

(P) Cifras preliminares.

Fuente: Centro de Estadísticas, Ministerio Público de Panamá, Sistema de Audiencia Interno.

Gráfica 9. NÚMERO DE AUDIENCIAS DE CONTROL DE LEGALIZACIÓN DE LA APREHENSIÓN REALIZADAS EN EL SISTEMA PENAL ACUSATORIO EN EL PRIMER DISTRITO JUDICIAL DE PANAMÁ, POR CIRCUITO JUDICIAL, SEGÚN TIPO APREHENSIÓN: DEL 1 AL 31 MARZO DE 2023. (P)



Fuente: Centro de Estadísticas, Ministerio Público de Panamá, Sistema de Audiencia Interno.



MINISTERIO PÚBLICO
PROCURADURÍA GENERAL DE LA NACIÓN

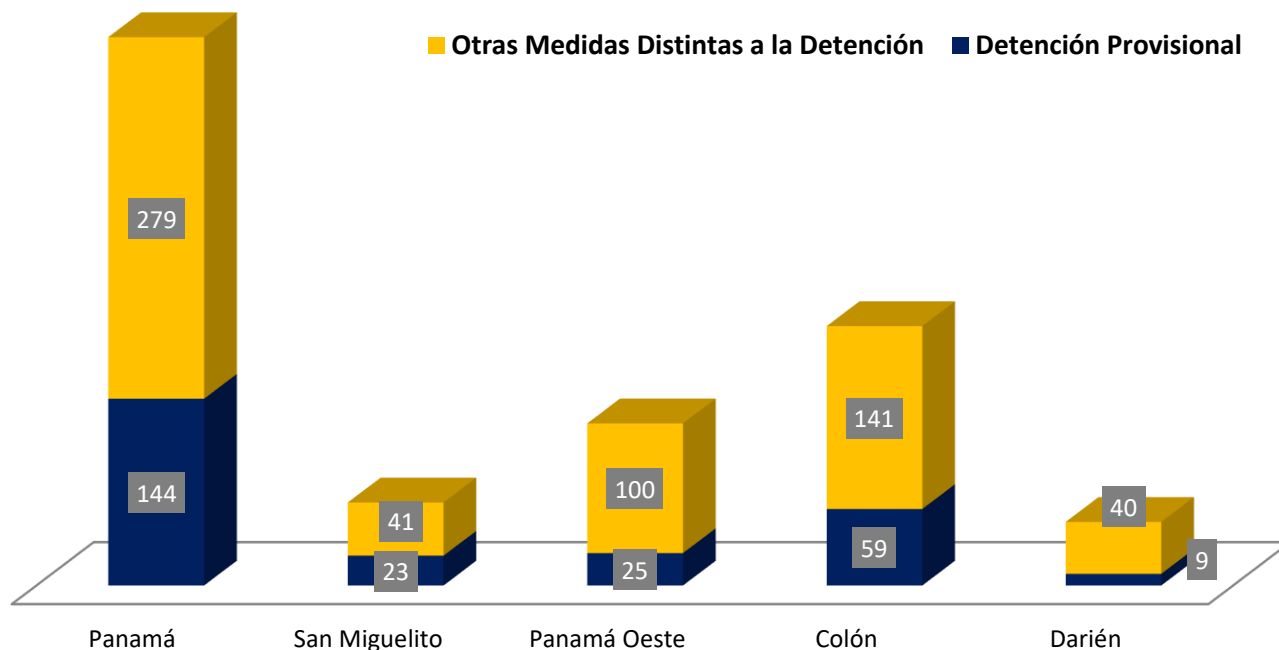
Cuadro 9. NÚMERO DE MEDIDAS CAUTELARES APLICADAS EN EL SISTEMA PENAL ACUSATORIO EN EL PRIMER DISTRITO JUDICIAL DE PANAMÁ, POR TIPO DE MEDIDA APLICADA, SEGÚN CIRCUITO JUDICIAL: DEL 1 AL 31 DE MARZO DE 2023. (P)

Circuito Judicial	Total...		Tipo de Medida Aplicada	
	Número	Porcentaje	Detención Provisional	Otras Medidas Distintas a la Detención
TOTAL...	861	100%	260	601
Panamá	423	49%	144	279
San Miguelito	64	7%	23	41
Panamá Oeste	125	15%	25	100
Colón	200	23%	59	141
Darién	49	6%	9	40

(P) Cifras preliminares.

Fuente: Centro de Estadísticas, Ministerio Público de Panamá, Sistema de Audiencia Interno.

Gráfica 10. NÚMERO DE MEDIDAS CAUTELARES APLICADAS EN EL SISTEMA PENAL ACUSATORIO EN EL PRIMER DISTRITO JUDICIAL DE PANAMÁ, POR TIPO DE MEDIDA APLICADA, SEGÚN CIRCUITO JUDICIAL: DEL 1 AL 31 DE MARZO DE 2023. (P)



Fuente: Centro de Estadísticas, Ministerio Público de Panamá, Sistema de Audiencia Interno.



MINISTERIO PÚBLICO
PROCURADURÍA GENERAL DE LA NACIÓN

Cuadro 10. NÚMERO DE AUDIENCIAS DE FASE INTERMEDIA REALIZADAS EN EL SISTEMA PENAL ACUSATORIO, EN EL PRIMER DISTRITO JUDICIAL DE PANAMÁ, POR CIRCUITO JUDICIAL, SEGÚN TIPO DE AUDIENCIA: DEL 1 AL 31 DE MARZO DE 2023. (P)

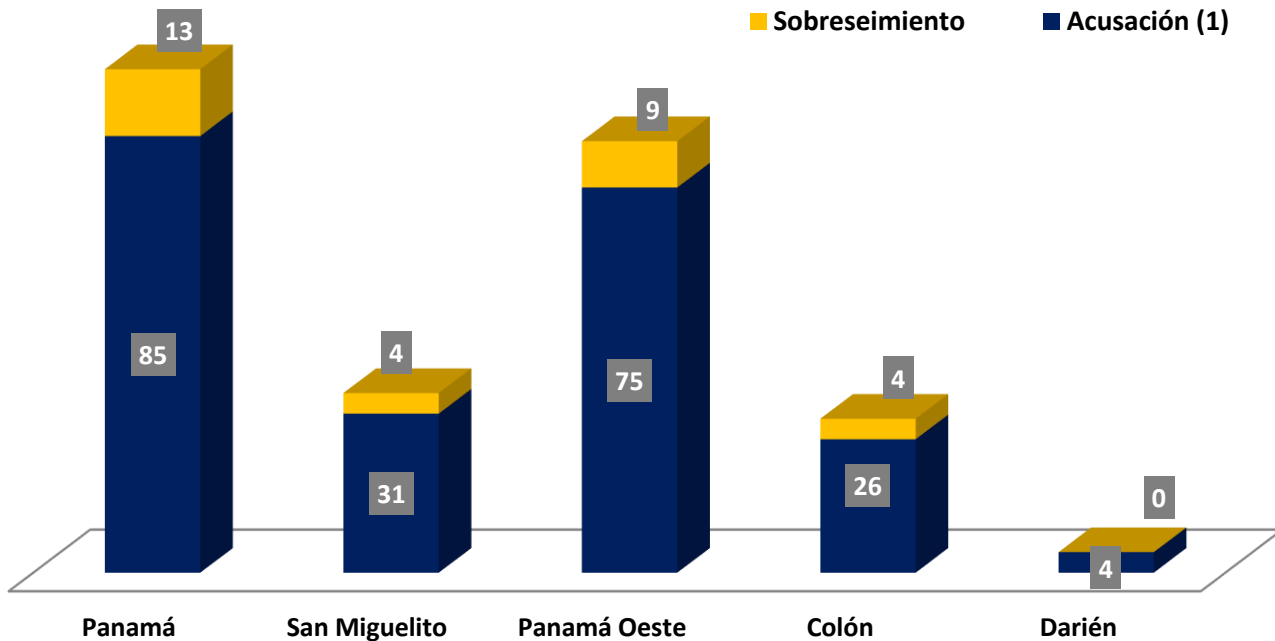
Tipo de Audiencia	Total...		Circuito Judicial				
	Número	Porcentaje	Panamá	San Miguelito	Panamá Oeste	Colón	Darién
TOTAL...	251	100%	98	35	84	30	4
Acusación (1)	221	88%	85	31	75	26	4
Sobreseimiento	30	12%	13	4	9	4	0

(P) Cifras preliminares.

(1) En la regional de Colón 1 Acusación no fue aceptada.

Fuente: Centro de Estadísticas, Ministerio Público de Panamá, Sistema de Audiencia Interno.

Gráfica 11. NÚMERO DE AUDIENCIAS DE FASE INTERMEDIA REALIZADAS EN EL SISTEMA PENAL ACUSATORIO EN EL PRIMER DISTRITO JUDICIAL DE PANAMÁ, POR CIRCUITO JUDICIAL, SEGÚN TIPO DE AUDIENCIA: DEL 1 AL 31 DE MARZO DE 2023. (P)



Fuente: Centro de Estadísticas, Ministerio Público de Panamá, Sistema de Audiencia Interno.



MINISTERIO PÚBLICO
PROCURADURÍA GENERAL DE LA NACIÓN

Cuadro 11. NÚMERO DE SENTENCIAS EN EL SISTEMA PENAL ACUSATORIO EN EL PRIMER DISTRITO JUDICIAL DE PANAMÁ, POR CIRCUITO JUDICIAL, SEGÚN TIPO DE PROCEDIMIENTO: DEL 1 AL 31 DE MARZO DE 2023. (P)

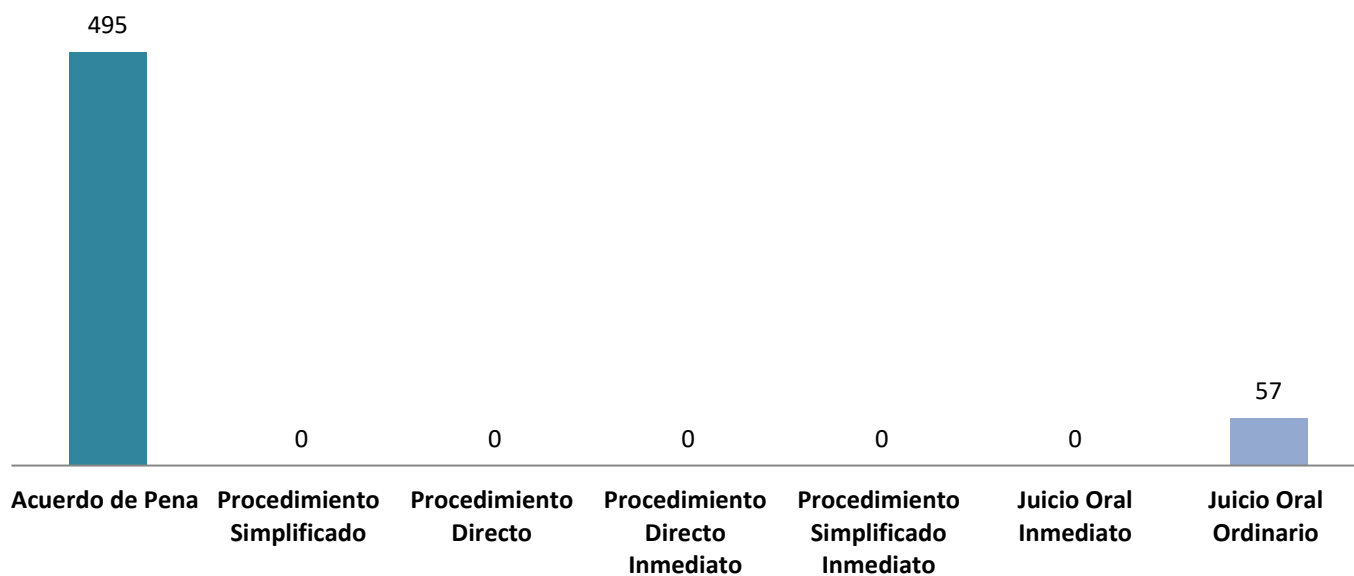
Tipo de Procedimiento (1)	Total...		Circuito Judicial				
	Número	Porcentaje	Panamá	San Miguelito	Panamá Oeste	Colón	Darién
TOTAL...	552	100%	274	48	94	96	40
Acuerdo de Pena	495	90%	243	42	87	87	36
Procedimiento Simplificado	0	0%	-	-	-	-	-
Procedimiento Directo	0	0%	-	-	-	-	-
Procedimiento Directo Inmediato	0	0%	-	-	-	-	-
Procedimiento Simplificado Inmediato	0	0%	-	-	-	-	-
Juicio Oral Inmediato	0	0%	-	-	-	-	-
Juicio Oral Ordinario	57	10%	31	6	7	9	4

(P) Cifras preliminares.

(1) La información presentada en este cuadro corresponde a datos por carpeta.

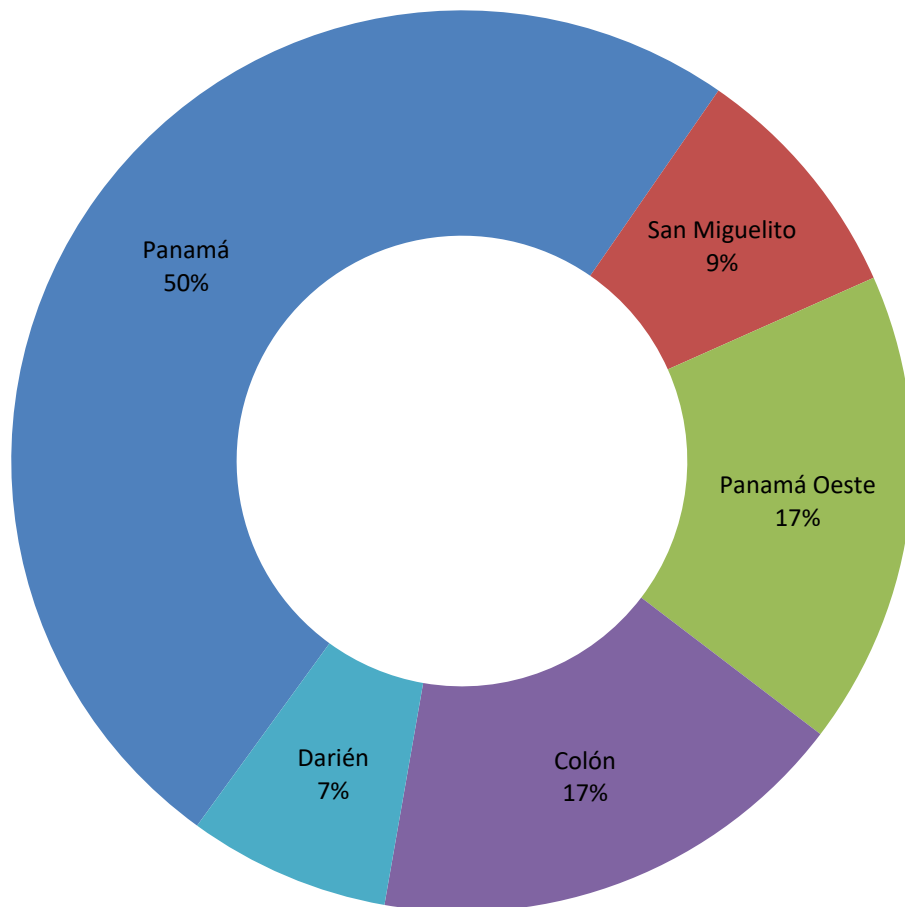
Fuente: Centro de Estadísticas, Ministerio Público de Panamá, Sistema de Audiencia Interno.

Gráfica 12. NÚMERO DE SENTENCIAS DE EL SISTEMA PENAL ACUSATORIO EN EL PRIMER DISTRITO JUDICIAL DE PANAMÁ, SEGÚN TIPO DE PROCEDIMIENTO: DEL 1 AL 31 DE MARZO DE 2023. (P)



Fuente: Centro de Estadísticas, Ministerio Público de Panamá, Sistema de Audiencia Interno.

Gráfica 13. DISTRIBUCIÓN PORCENTUAL DE LAS SENTENCIAS EN EL SISTEMA PENAL ACUSATORIO EN EL PRIMER DISTRITO JUDICIAL DE PANAMÁ, POR CIRCUITO JUDICIAL: DEL 1 AL 31 DE MARZO DE 2023. (P)



Fuente: Centro de Estadísticas, Ministerio Público de Panamá, Sistema de Audiencia Interno.



MINISTERIO PÚBLICO
PROCURADURÍA GENERAL DE LA NACIÓN

Cuadro 12. NÚMERO DE SENTENCIA EN EL SISTEMA PENAL ACUSATORIO EN EL PRIMER DISTRITO JUDICIAL DE PANAMÁ, POR CIRCUITO JUDICIAL, SEGÚN TIPO DE FALLO DE LA SENTENCIA: DEL 1 AL 31 DE MARZO DE 2023. (P)

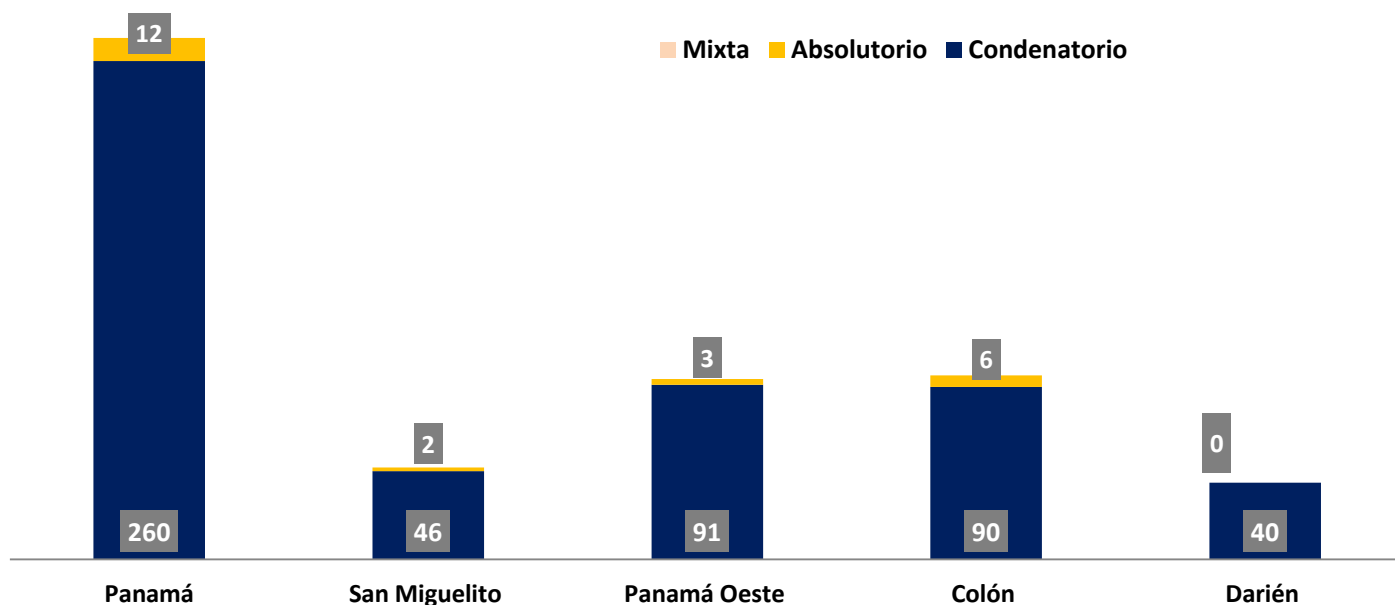
Tipo de Fallo de La Sentencia (1)	Total...		Circuito Judicial				
	Número	Porcentaje	Panamá	San Miguelito	Panamá Oeste	Colón	Darién
TOTAL...	550	100%	272	48	94	96	40
Condenatorio	527	96%	260	46	91	90	40
Absolutorio	23	4%	12	2	3	6	-
Mixta	0	0%	-	-	-	-	-

(1) Los datos presentados en este cuadro corresponden a cifras por carpetas.

(P) Cifras preliminares.

Fuente: Centro de Estadísticas, Ministerio Público de Panamá, Sistema de Audiencia Interno.

Gráfica 14. NÚMERO DE SENTENCIA EN EL SISTEMA PENAL ACUSATORIO EN EL PRIMER DISTRITO JUDICIAL DE PANAMÁ, POR CIRCUITO JUDICIAL, SEGÚN TIPO DE FALLO DE LA SENTENCIA: DEL 1 AL 31 DE MARZO DE 2023. (P)



Nota: (P) Se refiere a cifras preliminares.

Fuente: Centro de Estadísticas, Ministerio Público de Panamá, Sistema de Audiencia Interno.



MINISTERIO PÚBLICO
PROCURADURÍA GENERAL DE LA NACIÓN

Cuadro 13. NÚMERO DE CAUSAS EGRESADAS EN EL SISTEMA PENAL ACUSATORIO EN EL PRIMER DISTRITO JUDICIAL DE PANAMÁ, POR CIRCUITO JUDICIAL, SEGÚN TIPOS DE SALIDAS:
DEL 1 AL 31 DE MARZO DE 2023. (P)

Salidas definitivas	Total...		Circuito Judicial				
	Número	Porcentaje	Panamá	San Miguelito	Panamá Oeste	Colón	Darién
TOTAL...	1453	100%	662	168	342	218	63
Causas Egresadas por Sentencias (Incluir la Rupturas Procesales)	521	36%	243	48	94	96	40
Declinatoria a La Esfera Administrativa (Jueces de Paz y Alcaldía)	386	27%	194	63	73	50	6
Nulidades	0	0%	-	-	-	-	-
Causas Acumuladas (1)	37	3%	13	3	18	3	-
Salida Al Sistema Mixto	0	0%	-	-	-	-	-
Salida a La Ley 40 (Adolescentes)	10	1%	4	1	3	1	1
Extinción de la Acción Penal	340	23%	103	40	119	64	14
Criterio de Oportunidad por Resolución del Fiscal	82	6%	65	4	11	-	2
Otros Tipo de Salidas	5	0%	5	-	-	-	-
Sobreseimientos (2)	72	5%	35	9	24	4	-


(P) Cifras preliminares.

(1) en la Fiscalía Regional de Panamá Oeste 8 se dieron por duplicidad.

(2) En la regional de Panamá Oeste, 9 sobreseimiento se dieron por resolución del fiscal.

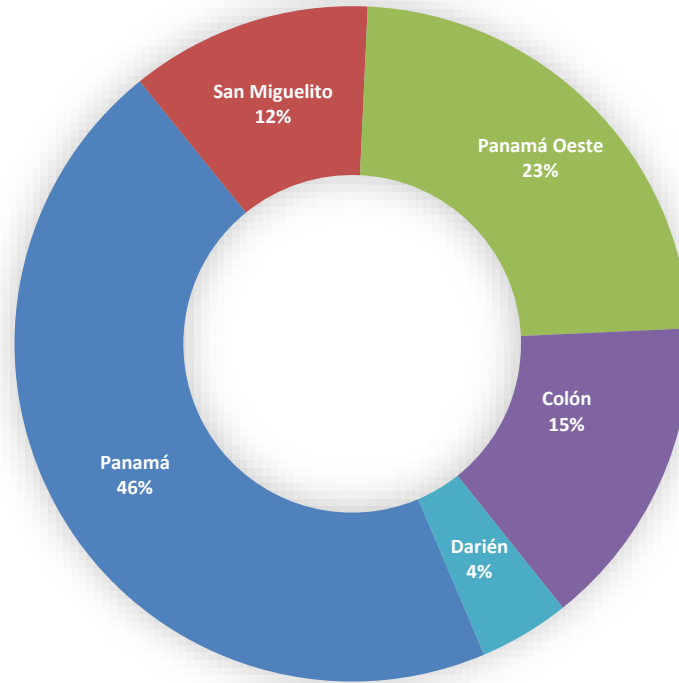
Fuente: Centro de Estadísticas, Ministerio Público de Panamá, Sistema de Audiencia Interno.

Gráfica 15. NÚMERO DE CAUSAS EGRESADAS EN EL SISTEMA PENAL ACUSATORIO EN EL PRIMER DISTRITO JUDICIAL DE PANAMÁ, SEGÚN TIPOS DE SALIDAS
DEL 1 AL 31 DE MARZO DE 2023. (P)



Fuente: Centro de Estadísticas, Ministerio Público de Panamá, Sistema de Audiencia Interno.

Gráfica 16. DISTRIBUCIÓN PORCENTAJE DE CAUSAS EGRESADAS EN EL SISTEMA PENAL ACUSATORIO, EN EL PRIMER DISTRITO JUDICIAL DE PANAMÁ, POR CIRCUITO JUDICIAL: DEL 1 AL 31 DE MARZO DE 2023. (P)



Fuente: Centro de Estadísticas, Ministerio Público de Panamá, Sistema de Audiencia Interno.



MINISTERIO PÚBLICO
PROCURADURÍA GENERAL DE LA NACIÓN

Cuadro 14. NÚMERO DE CAUSAS SUSPENDIDAS EN EL SISTEMA PENAL ACUSATORIO EN EL PRIMER DISTRITO JUDICIAL DE PANAMÁ, SEGÚN TIPOS DE SUSPENSIONES: DEL 1 AL 31 DE MARZO DE 2023. (P)

Tipos de Suspensiones	Total...		Circuito Judicial				
	Número	Porcentaje	Panamá	San Miguelito	Panamá Oeste	Colón	Darién
TOTAL...	5676	100%	2961	820	1247	573	75
Suspensión del Proceso Sujeto a Condiciones (1)	272	5%	88	30	111	33	10
Archivo Provisional	5312	94%	2833	779	1103	532	65
Suspensión por Acuerdo de Conciliación	0	0%	-	-	-	-	-
Suspensión por Acuerdo de Mediación (2)	92	2%	40	11	33	8	-

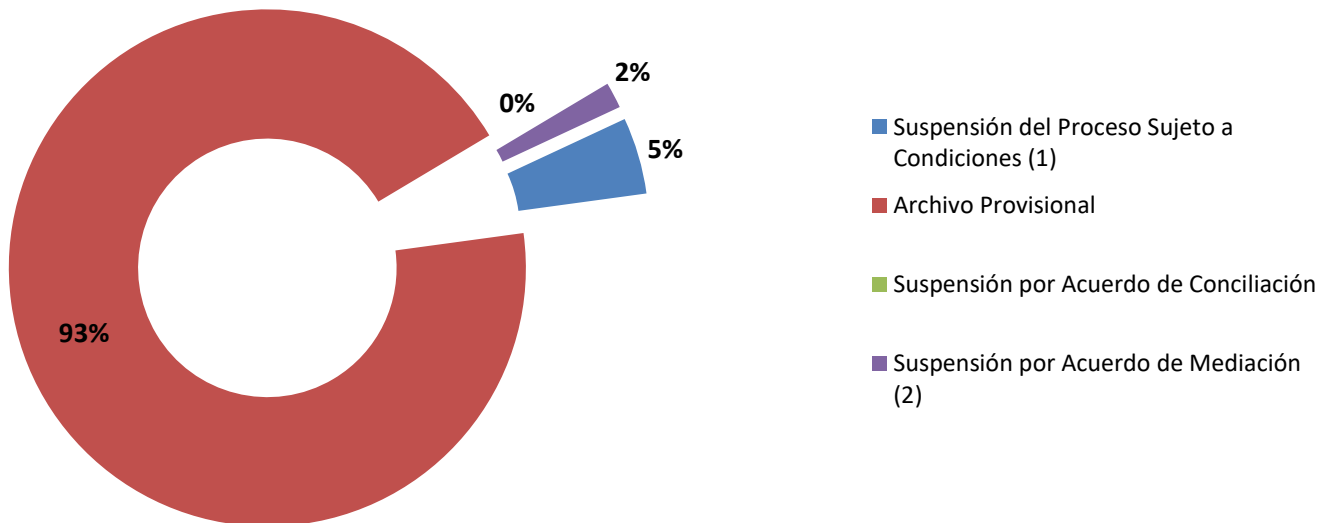
(P) Cifras preliminares.

(1) Regional de Darién 1 fue negada, en la Regional de Panamá Oeste 1 fue negada, en Colón 6 fueron negadas, en San Miguelito 9 fueron negadas y en Panamá 3 fueron negadas.

(2) En la Regional de Panamá Oeste 32 fueron negadas, en Colón 4 fueron negadas, en San Miguelito 12 fueron negadas.

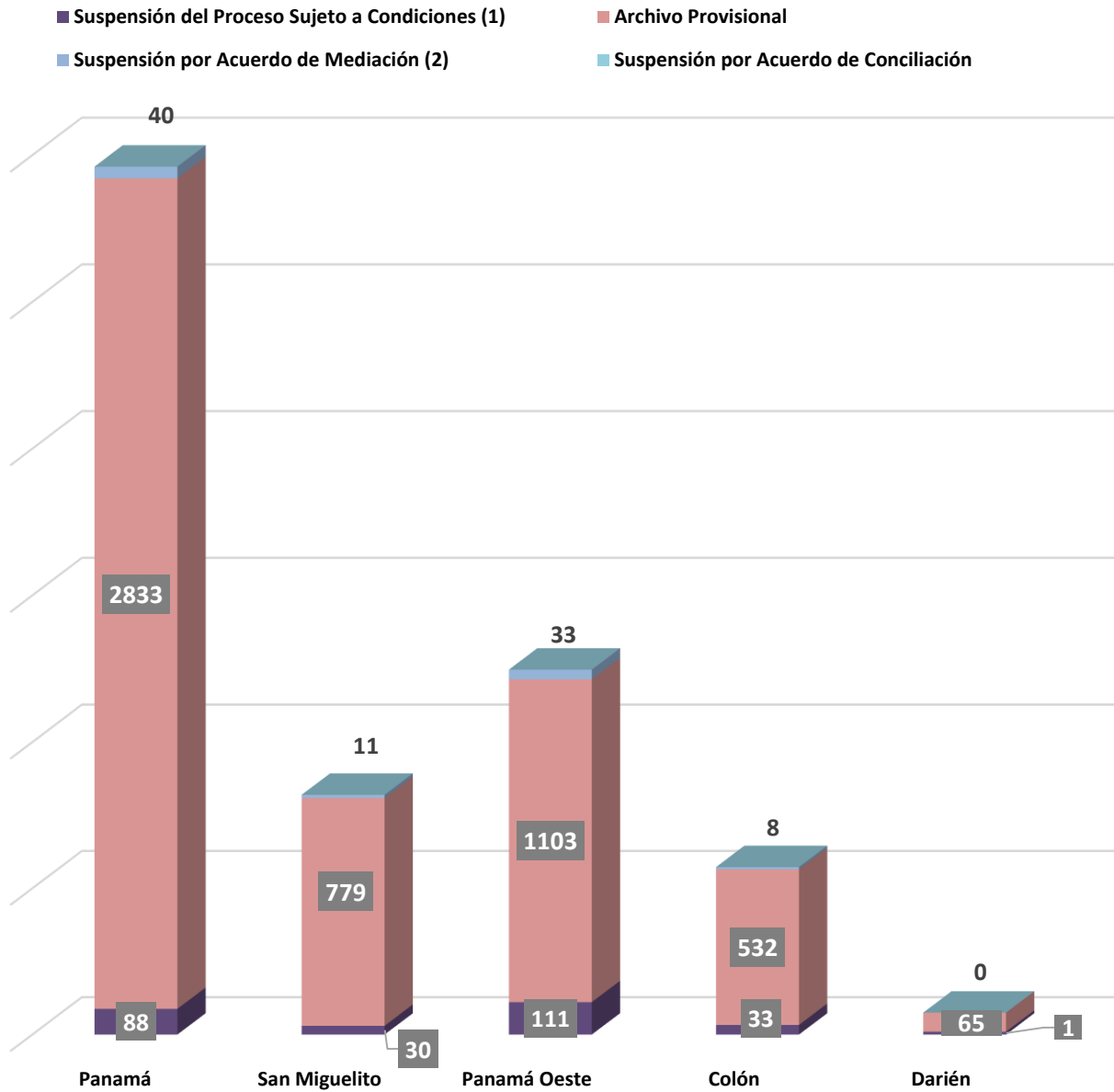
Fuente: Centro de Estadísticas, Ministerio Público de Panamá, Sistema de Audiencia Interno.

Gráfica 17. DISTRIBUCIÓN PORCENTUAL DE LAS CAUSAS SUSPENDIDAS EN EL SISTEMA PENAL ACUSATORIO EN EL PRIMER DISTRITO JUDICIAL DE PANAMÁ, SEGÚN TIPOS DE SUSPENSIONES: DEL 1 AL 31 DE MARZO DE 2023. (P)



Fuente: Centro de Estadísticas, Ministerio Público de Panamá, Sistema de Audiencia Interno.

Gráfica 18. NÚMERO DE CAUSAS SUSPENDIDAS EN EL SISTEMA PENAL ACUSATORIO EN EL PRIMER DISTRITO JUDICIAL DE PANAMÁ, POR CIRCUITO JUDICIAL, SEGÚN TIPOS DE SUSPENSIONES: DEL 1 AL 31 DE MARZO DE 2023. (P)



Fuente: Centro de Estadísticas, Ministerio Público de Panamá, Sistema de Audiencia Interno.



MINISTERIO PÚBLICO
PROCURADURÍA GENERAL DE LA NACIÓN

Cuadro 15. NÚMERO DE PROCEDIMIENTOS ALTERNOS DE SOLUCIÓN DE CONFLICTO PENAL APLICADOS EN EL SISTEMA PENAL ACUSATORIO EN EL PRIMER DISTRITO JUDICIAL DE PANAMÁ, POR CIRCUITO JUDICIAL, SEGÚN TIPO DE PROCEDIMIENTO ALTERNO: DEL 1 AL 31 DE MARZO DE 2023. (P)

Tipo de Procedimientos Alternos de Solución de Conflicto	Total...		Circuito Judicial				
	Número	Porcentaje	Panamá	San Miguelito	Panamá Oeste	Colón	Darién
TOTAL...	1056	100%	469	90	292	154	51
Acuerdo de Pena (1)	566	53.6%	262	44	114	107	39
Criterio de Oportunidad	61	6%	44	4	11	-	2
Desistimiento	53	5%	23	1	23	6	-
Conciliación	0	0%	-	-	-	-	-
Mediación (2)	102	10%	50	11	33	8	-
Suspensión del Proceso Sujeto a Condiciones (3)	274	26%	90	30	111	33	10

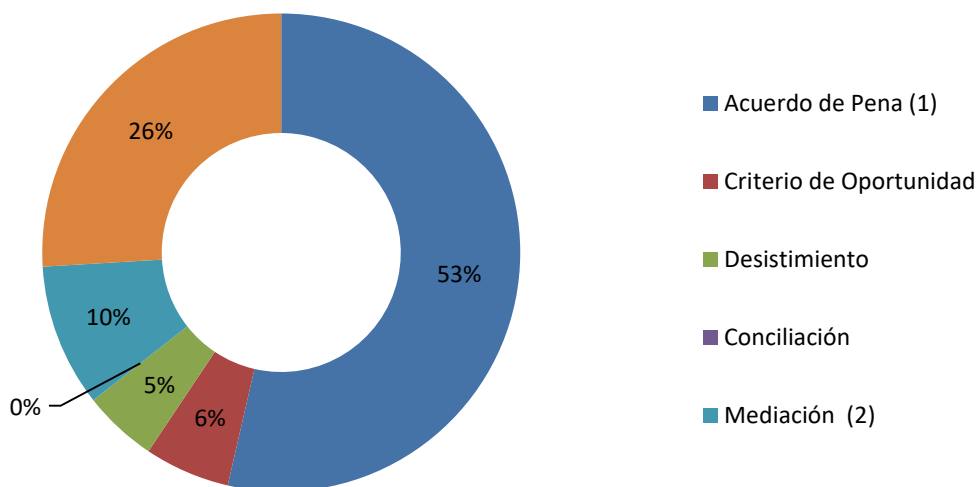
(P) Cifras preliminares.

(1) En Panamá Oeste un acuerdo de pena no fue aceptado., en Colón 5 no fueron aceptados.

(2) En Panamá Oeste 31 validacion de acuerdo de mediación no fueron aceptadas, en Colón 4 no fueron aceptadas, en San Miguelito 12 no fueron aceptadas.

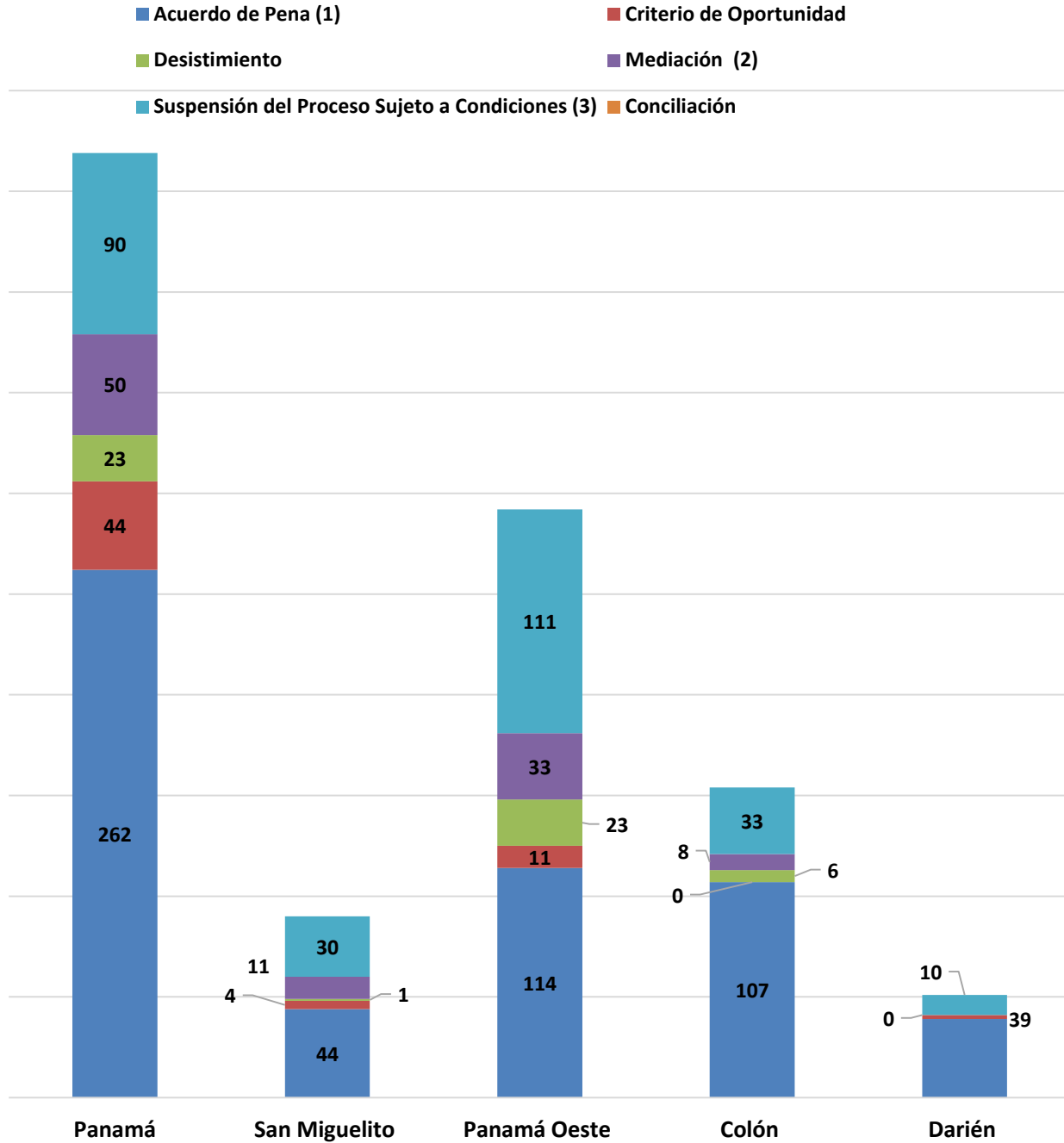
(3) En la Regional de Panamá Oeste 3 suspensión fue negada, Regional de Darién una fue negada, en Colón 6 fueron negadas y en San Miguelito 9 fueron negadas, Darién 1 fue negada.

Gráfica 19. DISTRIBUCIÓN PORCENTUAL DE PROCEDIMIENTOS ALTERNOS DE SOLUCIÓN DE CONFLICTO PENAL APLICADOS EN EL SISTEMA PENAL ACUSATORIO EN EL PRIMER DISTRITO JUDICIAL DE PANAMÁ, SEGÚN TIPO: DEL 1 AL 31 DE MARZO DE 2023 (P)



Fuente: Centro de Estadísticas, Ministerio Público de Panamá, Sistema de Audiencia Interno.

Gráfica 20. NÚMERO DE PROCEDIMIENTOS ALTERNOS DE SOLUCIÓN DE CONFLICTO PENAL APLICADOS EN EL SISTEMA PENAL ACUSATORIO EN EL PRIMER DISTRITO JUDICIAL DE PANAMÁ, POR CIRCUITO JUDICIAL, SEGÚN TIPO: DEL 1 AL 31 DE MARZO DE 2023. (P)





MINISTERIO PÚBLICO
PROCURADURÍA GENERAL DE LA NACIÓN

Cuadro 16. NÚMERO DE CAUSAS ARCHIVADAS PROVISIONALMENTE EN EL SISTEMA PENAL ACUSATORIO EN EL PRIMER DISTRITO JUDICIAL DE PANAMÁ, POR CIRCUITO JUDICIAL, SEGÚN DELITOS GENÉRICOS: DEL 1 AL 31 DE MARZO DE 2023. (P)

Delitos Genéricos	Total...		Circuito Judicial				
	Número	Porcentaje	Panamá	San Miguelito	Panamá Oeste	Colón	Darién
TOTAL...	5312	100%	2833	779	1103	532	65
Título I - Delitos contra la Vida y la Integridad Personal	528	9.9%	265	99	105	40	19
Título II - Delitos contra la Libertad	49	0.9%	25	7	10	7	-
Título III - Delitos contra la Libertad e Integridad Sexual	305	5.7%	116	39	112	27	11
Título IV - Delitos contra el Honor de la Persona Natural	21	0.4%	17	1	1	2	-
Título V - Delitos contra el Orden Jurídico Familiar y el Estado Civil	1242	23.4%	622	129	360	114	17
Título VI - Delitos contra el Patrimonio Económico	1682	31.7%	958	268	292	153	11
Título VII - Delitos contra el Orden Económico	291	5.5%	220	5	60	6	-
Título VIII - Delitos contra la Seguridad Jurídica de los Medios Electrónicos	29	0.5%	15	3	6	5	-
Título IX - Delitos contra la Seguridad Colectiva	838	15.8%	348	216	105	168	1
Título X - Delitos contra la Administración Pública	51	1.0%	44	-	6	1	-
Título XI - Delitos contra la Fe Pública	221	4.2%	170	4	39	8	-
Título XII - Delitos contra la Administración de Justicia	46	0.9%	30	8	5	1	2
Título XIII - Delitos contra el Ambiente y el Ordenamiento Territorial	9	0.2%	3	-	2	-	4
Título XIV - Delitos contra la Personalidad Jurídica del Estado	0	0.0%	-	-	-	-	-
Título XV - Delitos contra la Humanidad	0	0.0%	-	-	-	-	-

(P) Cifras preliminares.

Fuente: Centro de Estadísticas, Ministerio Público de Panamá, Sistema de Audiencia Interno.



MINISTERIO PÚBLICO
PROCURADURÍA GENERAL DE LA NACIÓN

**Cuadro 17. NÚMERO DE SENTENCIAS EN EL SISTEMA PENAL ACUSATORIO EN EL PRIMER DISTRITO JUDICIAL DE PANAMÁ,
POR CIRCUITO, SEGÚN DELITOS GENÉRICOS: DEL 1 AL 31 DE MARZO DE 2023. (P)**

Delitos Genéricos	Total...		Circuito Judicial				
	Número	Porcentaje	Panamá	San Miguelito	Panamá Oeste	Colón	Darién
TOTAL...	550	100%	272	48	94	96	40
Título I - Delitos contra la Vida y la Integridad Personal	52	9.5%	20	6	10	12	4
Título II - Delitos contra la Libertad	5	0.9%	4	-	1	-	-
Título III - Delitos contra la Libertad e Integridad Sexual	72	13.1%	20	3	23	11	15
Título IV - Delitos contra el Honor de la Persona Natural	0	0.0%	-	-	-	-	-
Título V - Delitos contra el Orden Jurídico Familiar y el Estado Civil	44	8.0%	20	4	6	8	6
Título VI - Delitos contra el Patrimonio Económico	91	16.5%	62	2	11	10	6
Título VII - Delitos contra el Orden Económico	15	2.7%	13	-	2	-	-
Título VIII - Delitos contra la Seguridad Jurídica de los Medios Electrónicos	1	0.2%	-	-	-	1	-
Título IX - Delitos contra la Seguridad Colectiva	251	45.6%	122	33	40	48	8
Título X - Delitos contra la Administración Pública	2	0.4%	1	-	-	1	-
Título XI - Delitos contra la Fe Pública	3	0.5%	1	-	1	1	-
Título XII - Delitos contra la Administración de Justicia	9	1.6%	5	-	-	3	1
Título XIII - Delitos contra el Ambiente y el Ordenamiento Territorial	1	0.2%	1	-	-	-	-
Título XIV - Delitos contra la Personalidad Jurídica del Estado	0	0.0%	-	-	-	-	-
Título XV - Delitos contra la Humanidad	4	0.7%	3	-	-	1	-

(P) Cifras preliminares.

Fuente: Centro de Estadísticas, Ministerio Público de Panamá, Sistema de Audiencia Interno.



MINISTERIO PÚBLICO
PROCURADURÍA GENERAL DE LA NACIÓN

Cuadro 18. NÚMERO DE PROCEDIMIENTOS ALTERNOS DE SOLUCIÓN DE CONFLICTO PENAL APLICADOS EN EL SISTEMA PENAL ACUSATORIO EN EL PRIMER DISTRITO JUDICIAL DE PANAMÁ, POR CIRCUITO JUDICIAL, SEGÚN DELITOS GENÉRICOS: DEL 1 AL 31 DE MARZO DE 2023. (P)

Delitos Genéricos	TOTAL...		Circuito Judicial				
	Cantidad	Porcentaje	Panamá	San Miguelito	Panamá Oeste	Colón	Darién
TOTAL...	1056	100%	469	90	292	154	51
Título I - Delitos contra la Vida y la Integridad Personal	121	11%	50	9	46	12	4
Título II - Delitos contra la Libertad	9	1%	7	-	2	-	-
Título III - Delitos contra la Libertad e Integridad Sexual	72	7%	14	2	29	14	13
Título IV - Delitos contra el Honor de la Persona Natural	1	0%	1	-	-	-	-
Título V - Delitos contra el Orden Jurídico Familiar y el Estado Civil	240	23%	92	21	83	30	14
Título VI - Delitos contra el Patrimonio Económico	206	20%	133	11	37	21	4
Título VII - Delitos contra el Orden Económico	42	4%	23	2	15	2	-
Título VIII - Delitos contra la Seguridad Jurídica de los Medios Electrónicos	4	0%	-	-	-	4	-
Título IX - Delitos contra la Seguridad Colectiva	312	30%	123	43	75	62	9
Título X - Delitos contra la Administración Pública	3	0%	1	-	-	2	-
Título XI - Delitos contra la Fe Pública	22	2%	15	-	3	1	3
Título XII - Delitos contra la Administración de Justicia	19	2%	6	2	2	5	4
Título XIII - Delitos contra el Ambiente y el Ordenamiento Territorial	1	0%	1	-	-	-	-
Título XIV - Delitos contra la Personalidad Jurídica del Estado	0	0%	-	-	-	-	-
Título XV - Delitos contra la Humanidad	4	0%	3	-	-	1	-

(P) Cifras preliminares.

Fuente: Centro de Estadísticas, Ministerio Público de Panamá, Sistema de Audiencia Interno.