



MINISTERIO PÚBLICO
 PROCURADURÍA GENERAL DE LA NACIÓN

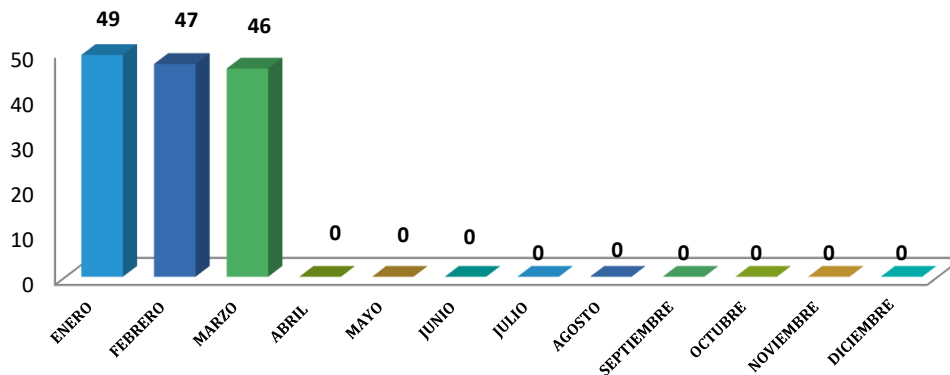
Cuadro 1. CANTIDAD DE VÍCTIMAS DE HOMICIDIOS REGISTRADOS A NIVEL NACIONAL, SEGÚN MES, DEL 1 ENERO AL 31 DE MARZO 2023 (p)

MES	CANTIDAD	PORCENTAJE
TOTAL...	142	100%
ENERO	49	35%
FEBRERO	47	33%
MARZO	46	32%
ABRIL	-	0%
MAYO	-	0%
JUNIO	-	0%
JULIO	-	0%
AGOSTO	-	0%
SEPTIEMBRE	-	0%
OCTUBRE	-	0%
NOVIEMBRE	-	0%
DICIEMBRE	-	0%

(p) Hace referencia a cifras preliminares.

Fuente: Centro de Estadísticas, Ministerio Público de Panamá/ Unidades de Homicidios Ministerio Público.

MINISTERIO PÚBLICO
 PROCURADURÍA GENERAL DE LA NACIÓN
 GRÁFICO 1. CANTIDAD DE VÍCTIMAS DE HOMICIDIOS REGISTRADOS A NIVEL NACIONAL SEGÚN MES. DEL 1 DE ENERO AL 31 DE MARZO 2023 (p)



(p) Hace referencia a cifras preliminares.

Fuente: Centro de Estadísticas, Ministerio Público de Panamá/ Unidades de Homicidios Ministerio Público.



MINISTERIO PÚBLICO
 PROCURADURÍA GENERAL DE LA NACIÓN

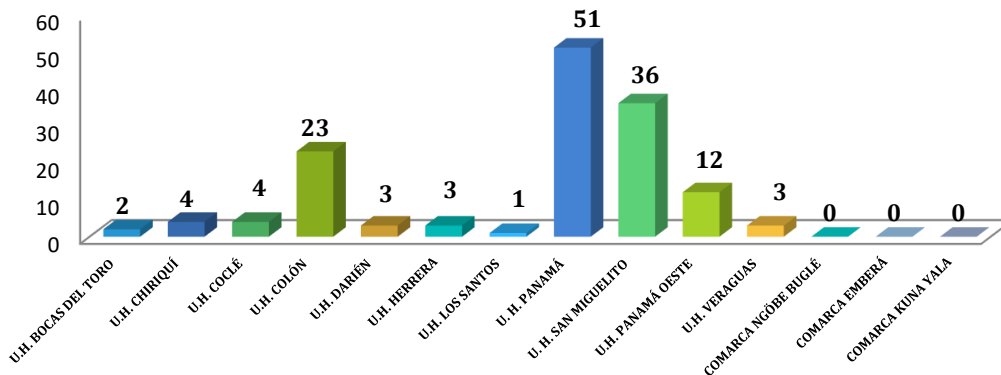
Cuadro 2. CANTIDAD DE VÍCTIMAS DE HOMICIDIOS REGISTRADOS A NIVEL NACIONAL, SEGÚN ÁREA GEOGRÁFICA, DEL 1 ENERO AL 31 DE MARZO 2023 (p)

UNIDADES DE HOMICIDIO ÁREA GEOGRÁFICA	CANTIDAD	PORCENTAJE
TOTAL...	142	100%
U.H. BOCAS DEL TORO	2	1%
U.H. CHIRIQUÍ	4	3%
U.H. COCLÉ	4	3%
U.H. COLÓN	23	16%
U.H. DARIÉN	3	2%
U.H. HERRERA	3	2%
U.H. LOS SANTOS	1	1%
U. H. PANAMÁ	51	36%
U. H. SAN MIGUELITO	36	25%
U.H. PANAMÁ OESTE	12	8%
U.H. VERAGUAS	3	2%
COMARCA NGÖBE BUGLÉ	-	0%
COMARCA EMBERÁ	-	0%
COMARCA KUNA YALA	-	0%

(p) Hace referencia a cifras preliminares.

Fuente: Centro de Estadísticas, Ministerio Público de Panamá/ Unidades de Homicidios Ministerio Público.

MINISTERIO PÚBLICO
 PROCURADURÍA GENERAL DE LA NACIÓN
 GRÁFICO 2. CANTIDAD DE VÍCTIMAS DE HOMICIDIOS REGISTRADOS A NIVEL NACIONAL SEGÚN ÁREA GEOGRÁFICA,
 DEL 1 DE ENERO AL 31 DE MARZO 2023 (p)



(p) Hace referencia a cifras preliminares.

Fuente: Centro de Estadísticas, Ministerio Público de Panamá/ Unidades de Homicidios Ministerio Público.



MINISTERIO PÚBLICO
PROCURADURÍA GENERAL DE LA NACIÓN

Cuadro 3. CANTIDAD DE VÍCTIMAS DE HOMICIDIOS REGISTRADOS A NIVEL NACIONAL, SEGÚN GÉNERO, DEL 1 ENERO AL 31 DE MARZO 2023 (p)

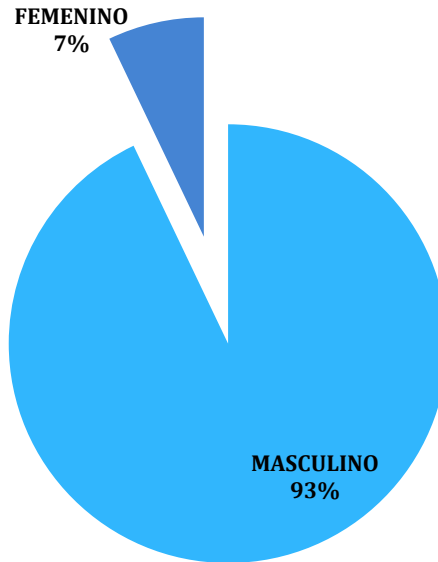
GÉNERO	CANTIDAD	PORCENTAJE
TOTAL...	142	100%
MASCULINO	131	92%
FEMENINO	10	7%
SIN DETERMINAR (1)	1	1%

(p) Hace referencia a cifras preliminares.

(1) Las cifras sin determinar, se refiere a cuerpos que en su momento no se les pudo dictaminar el género por su estado de descomposición o grado de calcinación. También son causas que se mantienen en investigación.

Fuente: Centro de Estadísticas, Ministerio Público de Panamá/ Unidades de Homicidios Ministerio Público.

MINISTERIO PÚBLICO
PROCURADURÍA GENERAL DE LA NACIÓN
GRÁFICO 3. DISTRIBUCIÓN PORCENTUAL DE VÍCTIMAS DE HOMICIDIOS REGISTRADOS A NIVEL NACIONAL SEGÚN GÉNERO; DEL 1 DE ENERO AL 31 DE MARZO 2023 (p)



(p) Hace referencia a cifras preliminares.

Fuente: Centro de Estadísticas, Ministerio Público de Panamá/ Unidades de Homicidios Ministerio Público.



MINISTERIO PÚBLICO
 PROCURADURÍA GENERAL DE LA NACIÓN

Cuadro 4. CANTIDAD DE VÍCTIMAS DE HOMICIDIOS REGISTRADOS A NIVEL NACIONAL, SEGÚN RANGO DE EDAD, DEL 1 ENERO AL 31 DE MARZO 2023 (p)

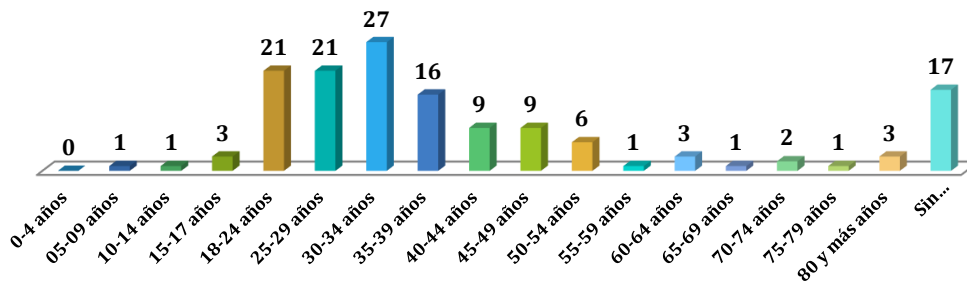
RANGO DE EDAD	TOTAL	PORCENTAJE
TOTAL...	142	100%
0-4 años	-	0%
05-09 años	1	1%
10-14 años	1	1%
15-17 años	3	2%
18-24 años	21	15%
25-29 años	21	15%
30-34 años	27	19%
35-39 años	16	11%
40-44 años	9	6%
45-49 años	9	6%
50-54 años	6	4%
55-59 años	1	1%
60-64 años	3	2%
65-69 años	1	1%
70-74 años	2	1%
75-79 años	1	1%
80 y más años	3	2%
Sin Determinar (1)	17	12%

(p) Hace referencia a cifras preliminares.

(1) Las cifras sin determinar, se refiere a cuerpos que en su momento no se les pudo dictaminar el rango de edad por su estado de descomposición y/o grado de calcinación. También son causas que se mantienen en investigación.

Fuente: Centro de Estadísticas, Ministerio Público de Panamá/ Unidades de Homicidios Ministerio Público.

MINISTERIO PÚBLICO
 PROCURADURÍA GENERAL DE LA NACIÓN
 GRÁFICO 4. CANTIDAD DE VÍCTIMAS DE HOMICIDIOS REGISTRADOS A NIVEL NACIONAL SEGÚN RANGO DE EDAD, DEL 1 DE ENERO AL 31 DE MARZO 2023 (p)



(p) Hace referencia a cifras preliminares.

(1) Las cifras sin determinar, se refiere a cuerpos que en su momento no se les pudo dictaminar el rango de edad por su estado de descomposición y/o grado de calcinación. También son causas que se mantienen en investigación.

Fuente: Centro de Estadísticas, Ministerio Público de Panamá/ Unidades de Homicidios Ministerio Público.



MINISTERIO PÚBLICO
PROCURADURÍA GENERAL DE LA NACIÓN

Cuadro 5. CANTIDAD DE VÍCTIMAS DE HOMICIDIOS REGISTRADOS A NIVEL NACIONAL, SEGÚN TIPO DE ARMA UTILIZADA, DEL 1 ENERO AL 31 DE MARZO 2023 (p)

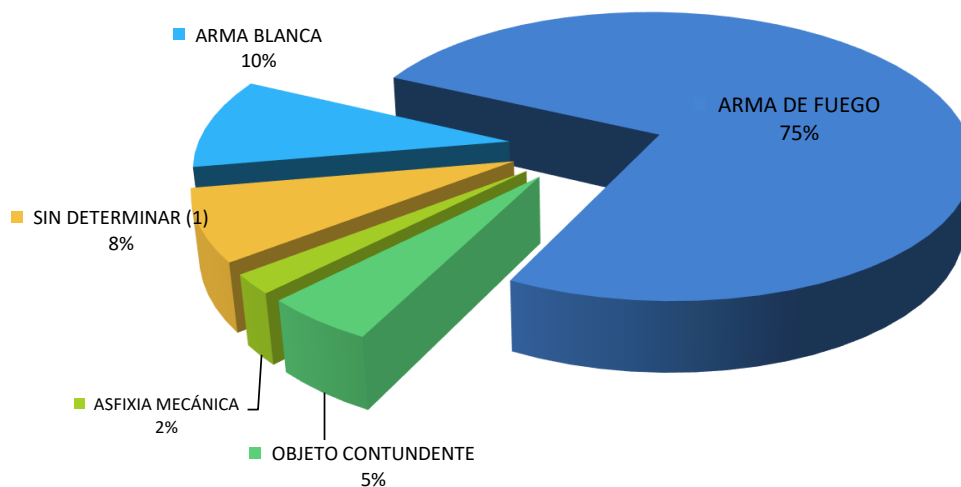
TIPO DE ARMA UTILIZADA	TOTAL	PORCENTAJE
TOTAL...	142	100%
ARMA BLANCA	14	10%
ARMA DE FUEGO	107	75%
OBJETO CONTUNDENTE	7	5%
ASFIXIA MECÁNICA	3	2%
INTOXICACIÓN	-	0%
INCENDIARISMO	-	0%
SIN DETERMINAR (1)	11	8%

(p) Hace referencia a cifras preliminares.

(1) Las cifras sin determinar, se refiere a cuerpos que en su momento no se les pudo dictaminar el tipo de arma utilizada por su estado de descomposición o grado de calcinación. También son causas que se mantienen en investigación.

Fuente: Centro de Estadísticas, Ministerio Público de Panamá/ Unidades de Homicidios Ministerio Público.

MINISTERIO PÚBLICO
PROCURADURÍA GENERAL DE LA NACIÓN
GRÁFICO 5. DISTRIBUCIÓN PORCENTUAL DE VÍCTIMAS DE HOMICIDIOS REGISTRADOS A NIVEL NACIONAL, SEGÚN TIPO DE ARMA UTILIZADA, DEL 1 DE ENERO AL 31 DE MARZO 2023 (p)



(p) Hace referencia a cifras preliminares.

(1) Las cifras sin determinar, se refiere a cuerpos que en su momento no se les pudo dictaminar el tipo de arma por su estado de descomposición y/o grado de calcinación. También son causas que se mantienen en investigación.

Fuente: Centro de Estadísticas, Ministerio Público de Panamá/ Unidades de Homicidios Ministerio Público.



MINISTERIO PÚBLICO
PROCURADURÍA GENERAL DE LA NACIÓN
Cuadro 6. VARIACIÓN PORCENTUAL POR AÑO DE LAS VÍCTIMAS DE HOMICIDIOS A NIVEL
NACIONAL, SEGÚN ÁREA GEOGRÁFICA
DEL 1 DE ENERO AL 31 DE MARZO DE LOS AÑOS 2022 Y 2023 (P)

ÁREA GEOGRÁFICA	<u>TOTAL 2022</u>	<u>TOTAL 2023</u>	VARIACIÓN PORCENTUAL (1)
Total...	106	142	34%
Bocas Del Toro	1	2	100%
Chiriquí	8	4	-50%
Coclé	1	4	100%
Colón	26	23	-12%
Comarca Emberá	2	0	100%
Comarca Kuna Yala	0	0	0%
Comarca Ngöbe Buglé	1	0	0%
Darién	5	3	-40%
Herrera	0	3	0%
Los Santos	0	1	100%
Panamá	38	51	34%
<i>San Miguelito</i>	14	36	157%
Panamá Oeste	9	12	33%
Veraguas	1	3	100%

(P) Se refiere a datos preliminares.

Los datos mostrados en este informe pueden variar con el tiempo y proceso investigativo utilizados por los Fiscales de la

(1) La variación porcentual reflejada en este cuadro se refiere al tercer mes del año, mostrando un aumento del 34% al compararlo con el mismo periodo del año anterior 2022.

Fuente: Centro de Estadística, Ministerio Público de Panamá/ Unidades de Homicidios, Ministerio Público.