



MINISTERIO PÚBLICO
PROCURADURÍA GENERAL DE LA NACIÓN

Cuadro 1. NÚMERO DE DENUNCIAS RECEPTADAS EN LAS FISCALÍAS SUPERIORES DE ADOLESCENTES
DE HECHOS DELICTIVOS OCURRIDOS, A NIVEL NACIONAL, POR ÁREA GEOGRÁFICA:
DEL 1 DE ENERO AL 31 DE MARZO DEL 2023 (P)

Área Geográfica (1)	Cantidad (2)
Total...	859
Panamá	242
San Miguelito	70
Panamá Oeste	117
Colón	66
Darién	16
Veraguas	29
Coclé	46
Chiriquí	133
Bocas del Toro	92
Los Santos	19
Herrera	29

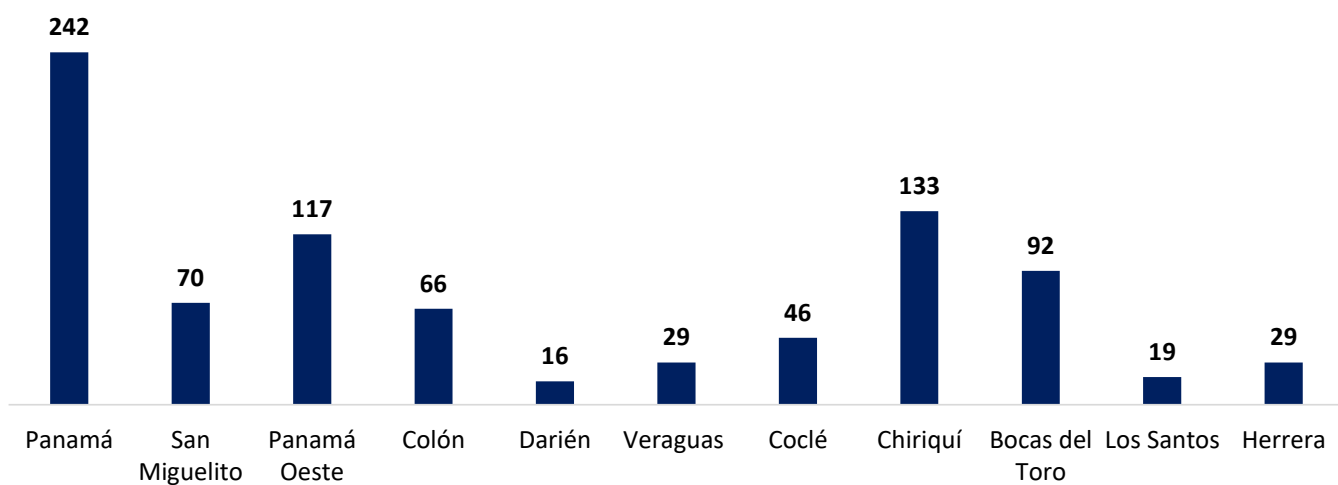
(P) Cifras preliminares.

(1) Las noticias criminales presentadas corresponden al lugar de ocurrencia del hecho.

(2) Los Datos mostrados en este cuadro corresponden a los 2 Sistemas procesales.

Fuente: Centro de Estadísticas, Ministerio Público, Fiscalías Superiores de Adolescentes a Nivel Nacional.

Gráfico 1. NÚMERO DE DENUNCIAS RECEPTADAS EN LAS FISCALÍAS SUPERIORES DE ADOLESCENTES
DE HECHO DELICTIVO OCURRIDOS, A NIVEL NACIONAL, POR ÁREA GEOGRÁFICA
DEL 1 DE ENERO AL 31 DE MARZO DEL 2023 (P)



Fuente: Centro de Estadísticas, Ministerio Público, Fiscalías Superiores de Adolescentes a Nivel Nacional.



**MINISTERIO PÚBLICO
PROCURADURÍA GENERAL DE LA NACIÓN**

**Cuadro 2. NÚMERO DE DENUNCIAS RECEPTADAS EN LAS FISCALÍAS SUPERIORES DE ADOLESCENTES DE HECHOS DELICTIVOS OCURRIDOS, A NIVEL NACIONAL, POR DISTRITO JUDICIAL, SEGÚN DELITO GÉNÉRICO:
DEL 1 DE ENERO AL 31 DE MARZO DEL 2023 (P)**

Delito Genérico (1)	Total (2)	Primer Distrito Judicial	Segundo Distrito Judicial	Tercer Distrito Judicial	Cuarto Distrito Judicial
Total...	859	511	75	225	48
Título I -Delitos contra la Vida y la Integridad Personal	141	98	11	23	9
Título II -Delitos contra la Libertad	11	4	0	7	0
Título III -Delitos contra la Libertad e Integridad Sexual	320	153	33	115	19
Título IV -Delitos contra el Honor de la Persona Natural	5	3	1	1	0
Título V -Delitos contra el Orden Jurídico Familiar y el Estado Civil	77	45	7	14	11
Título VI -Delitos contra el Patrimonio Económico	192	129	10	49	4
Título VII -Delitos contra el Orden Económico	1	0	0	1	0
Título VIII -Delitos contra la Seguridad Jurídica de los Medios Electrónicos	0	0	0	0	0
Título IX -Delitos contra la Seguridad Colectiva	108	78	13	12	5
Título X - Delitos contra la Administración Pública	1	0	0	1	0
Título XI - Delitos contra la Fe Pública	0	0	0	0	0
Título XII -Delitos contra la Administración de Justicia	1	0	0	1	0
Título XIII -Delitos contra el Ambiente y el Ordenamiento Territorial	1	0	0	1	0
Título XIV -Delitos contra la Personalidad Jurídica del Estado	0	0	0	0	0
Título XV - Delitos contra la Humanidad	1	1	0	0	0

(P) Cifras preliminares.

(1) Las noticias criminales presentadas corresponden al lugar de ocurrencia del hecho.

(2) Los Datos mostrados en este cuadro corresponden a los 2 Sistemas procesales.

Fuente: Centro de Estadísticas, Ministerio Público, Fiscalías Superiores de Adolescentes a Nivel Nacional.

**Gráfico 2. NÚMERO DE DENUNCIAS RECEPTADAS EN LAS FISCALÍAS SUPERIORES DE ADOLESCENTES DE HECHOS DELICTIVOS OCURRIDOS, A NIVEL NACIONAL, POR DELITO GÉNÉRICO:
DEL 1 DE ENERO AL 31 DE MARZO DEL 2023 (P)**



Fuente: Centro de Estadísticas, Ministerio Público, Fiscalías Superiores de Adolescentes a Nivel Nacional.



MINISTERIO PÚBLICO
PROCURADURÍA GENERAL DE LA NACIÓN

**Cuadro 3. NÚMERO DE AUDIENCIAS REALIZADAS EN LAS FISCALÍAS SUPERIORES DE ADOLESCENTES
A NIVEL NACIONAL, POR DISTRITO JUDICIAL, SEGÚN TIPO DE AUDIENCIA:
DEL 1 DE ENERO AL 31 DE MARZO DEL 2023 (P)**

Tipo de Audiencia	Total (1)	Primer Distrito Judicial	Segundo Distrito Judicial	Tercer Distrito Judicial	Cuarto Distrito Judicial
Total...	1,237	1,031	111	79	16
Audiencias de Control	42	31	1	10	0
Audiencias de Legalización de Aprehesión	44	31	8	5	0
Audiencias de Formulación de Imputación	135	89	37	9	0
Audiencias de Medidas Cautelares Aplicadas	92	86	4	2	0
Audiencias de Juicio Oral	0	0	0	0	0
Audiencias de Derivación a Conciliación	0	0	0	0	0
Audiencias de Validación de Acuerdo de Conciliación	0	0	0	0	0
Audiencias de Derivación a Mediación	8	6	1	1	0
Audiencias de validación de acuerdo de Mediación	62	42	17	2	1
Audiencias de Suspensión del Proceso Sujeto a Condiciones	201	177	17	6	1
Audiencias de Acuerdos de Pena	212	203	5	4	0
Audiencias Ante el Juez de Cumplimiento	128	97	13	9	9
Audiencias Innominada	51	50	0	1	0
Audiencias de Incautación de Datos	31	27	2	1	1
Audiencias de Disposición de Evidencia	2	2	0	0	0
Audiencias de Reemplazo de Medida Cautelar	1	0	0	1	0
Audiencias Medidas de Protección	0	0	0	0	0
Audiencias de Prueba Anticipada	1	0	1	0	0
Audiencias de Desistimiento	0	0	0	0	0
Audiencias de Acusación / Para Acuerdo de Pena	20	15	2	3	0
Audiencias de Acumulación de Casos	0	0	0	0	0
Audiencias de Criterio de Oportunidad	1	1	0	0	0
Audiencias de Afectación de Derechos	4	4	0	0	0
Audiencias de Secuestro Penal	33	33	0	0	0
Audiencias de Apelación	72	62	0	6	4
Audiencias de Fase Intermedia (Acusación y Sobreseimiento)	12	6	3	3	0
Audiencias de Lectura de Sentencia	0	0	0	0	0
Audiencias de Revisión de Acuerdo de mediación	17	17	0	0	0
Audiencias de Revocatoria del Proceso Sujeto a Condiciones	5	4	0	1	0
Audiencias de Revisión de la Medida	7	7	0	0	0
Audiencias de Revisión de archivos	3	2	0	1	0
Audiencias de Extinción de la Acción Penal	11	0	0	11	0
Audiencias Preliminar	5	5	0	0	0
Audiencias Ordinaria	13	11	0	2	0
Audiencias de Cumplimiento (Sistema Mixto Inquisitivo)	24	23	0	1	0
Audiencias de Validación de Acuerdo ley 4	0	0	0	0	0
Audiencias de Conciliación	0	0	0	0	0

(P) Cifras preliminares.

(1) Los Datos mostrados en este cuadro corresponden a los 2 Sistemas procesales.

Fuente: Centro de Estadísticas, Ministerio Público, Fiscalías Superiores de Adolescentes a Nivel Nacional.



MINISTERIO PÚBLICO
PROCURADURÍA GENERAL DE LA NACIÓN

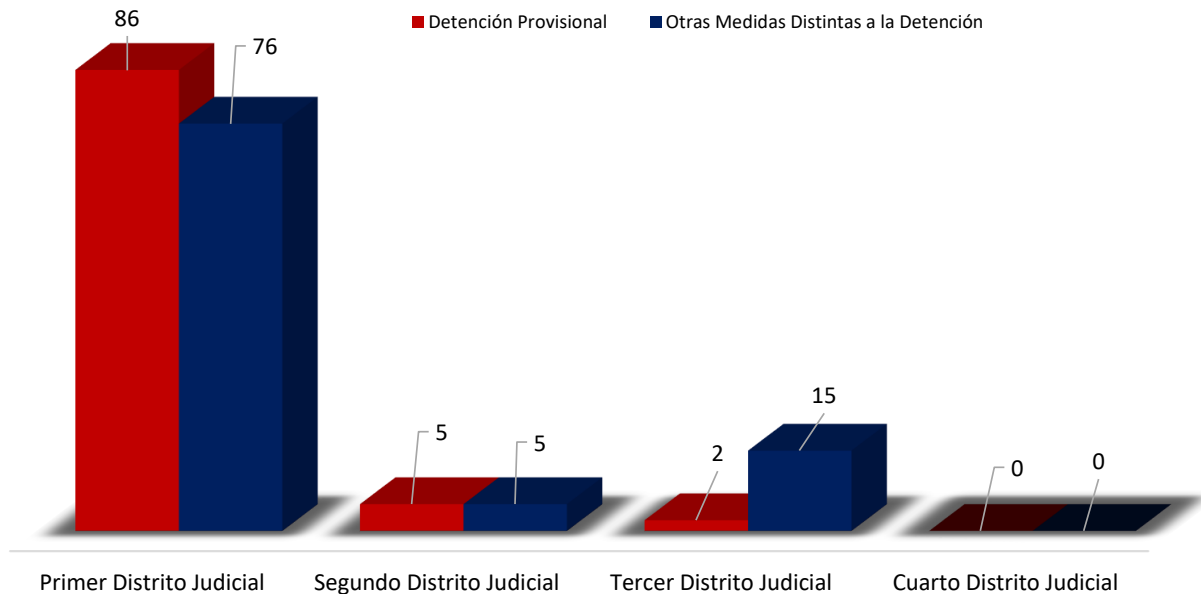
Cuadro 4. NÚMEROS DE MEDIDAS CAUTELARES APLICADAS EN LAS FISCALÍAS SUPERIORES DE ADOLESCENTES A NIVEL NACIONAL, POR DISTRITO JUDICIAL, SEGÚN TIPO DE MEDIDA:
DEL 1 DE ENERO AL 31 DE MARZO DEL 2023 (P)

Medidas Aplicadas	Total	Distrito Judicial			
		Primer Distrito Judicial	Segundo Distrito Judicial	Tercer Distrito Judicial	Cuarto Distrito Judicial
Total...	<u>189</u>	<u>162</u>	<u>10</u>	<u>17</u>	<u>0</u>
Detención Provisional	<u>93</u>	86	5	2	0
Otras Medidas Distintas a la Detención	<u>96</u>	76	5	15	0

(P) Cifras preliminares.

Fuente: Centro de Estadísticas, Ministerio Público, Fiscalías Superiores de Adolescentes a Nivel Nacional.

Gráfico 3. NÚMEROS DE MEDIDAS CAUTELARES APLICADAS EN LAS FISCALÍAS SUPERIORES DE ADOLESCENTES A NIVEL NACIONAL, POR DISTRITO JUDICIAL, SEGÚN TIPO DE MEDIDA DEL 1 DE ENERO AL 31 DE MARZO DEL 2023 (P)



Fuente: Centro de Estadísticas, Ministerio Público, Fiscalías Superiores de Adolescentes a Nivel Nacional.



MINISTERIO PÚBLICO

PROCURADURÍA GENERAL DE LA NACIÓN

Cuadro 5. NÚMEROS DE CAUSAS EGRESADAS DEFINITIVAS EN LAS FISCALÍAS SUPERIORES DE ADOLESCENTES A NIVEL NACIONAL, POR DISTRITO JUDICIAL, SEGÚN TIPO:

DEL 1 DE ENERO AL 31 DE MARZO DEL 2023 (P)

Tipos de salidas Definitivas	Total (1)	Distrito Judicial			
		Primer Distrito Judicial	Segundo Distrito Judicial	Tercer Distrito Judicial	Cuarto Distrito Judicial
Total....	885	633	80	131	41
Causas Egresadas por Sentencia	102	80	12	6	4
Declinatoria a La Esfera Administrativa	122	69	10	39	4
Nulidades	0	0	0	0	0
Acumulaciones	0	0	0	0	0
Egresos por Sistema Mixto	0	0	0	0	0
Salida a La Ley 63 (Adultos)	1	1	0	0	0
Extinción de la Acción Penal	50	48	1	1	0
Criterio de Oportunidad por Resolución del Fiscal	496	364	43	70	19
Otros tipos de salidas	10	0	0	0	10
Llamamiento a Juicio	1	1	0	0	0
Sobreseimiento	31	13	14	0	4
Conciliación	41	40	0	1	0
Mediación	0	0	0	0	0
Desistimiento (2)	5	5	0	0	0
Solicitud Declinatoria	12	12	0	0	0
Archivo de Ley 39	0	0	0	0	0
Archivo de Expediente	0	0	0	0	0
Solicitud de Prorroga	0	0	0	0	0
Otras solicitudes	14	0	0	14	0

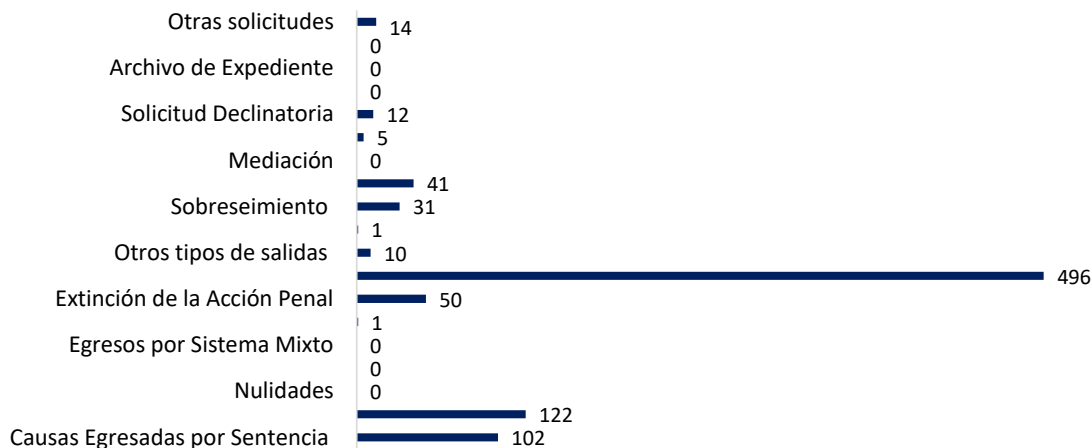
(P) Cifras preliminares.

(1) Los Datos mostrados en este cuadro corresponden a los 2 Sistemas procesales.

(2) En la Provincia de Panamá Oeste y Colón se dieron salidas por desistimiento decretadas por el Fiscal, mediante la Ley 40 sin ir a una audiencia.

Fuente: Centro de Estadísticas, Ministerio Público, Fiscalías Superiores de Adolescentes a Nivel Nacional.

Gráfico 4. NÚMEROS DE CAUSAS EGRESADAS DEFINITIVAS EN LAS FISCALÍAS SUPERIORES DE ADOLESCENTES A NIVEL NACIONAL, POR DISTRITO JUDICIAL, SEGÚN TIPO DEL 1 DE ENERO AL 31 DE MARZO DEL 2023 (P)



Fuente: Centro de Estadísticas, Ministerio Público, Fiscalías Superiores de Adolescentes a Nivel Nacional.



MINISTERIO PÚBLICO

PROCURADURÍA GENERAL DE LA NACIÓN

Cuadro 6. NÚMERO DE SENTENCIAS EN LAS FISCALÍAS SUPERIORES DE ADOLESCENTES A NIVEL NACIONAL, POR DISTRITO JUDICIAL, SEGÚN TIPO DE PROCEDIMIENTO

DEL 1 DE ENERO AL 31 DE MARZO DEL 2023 (P)

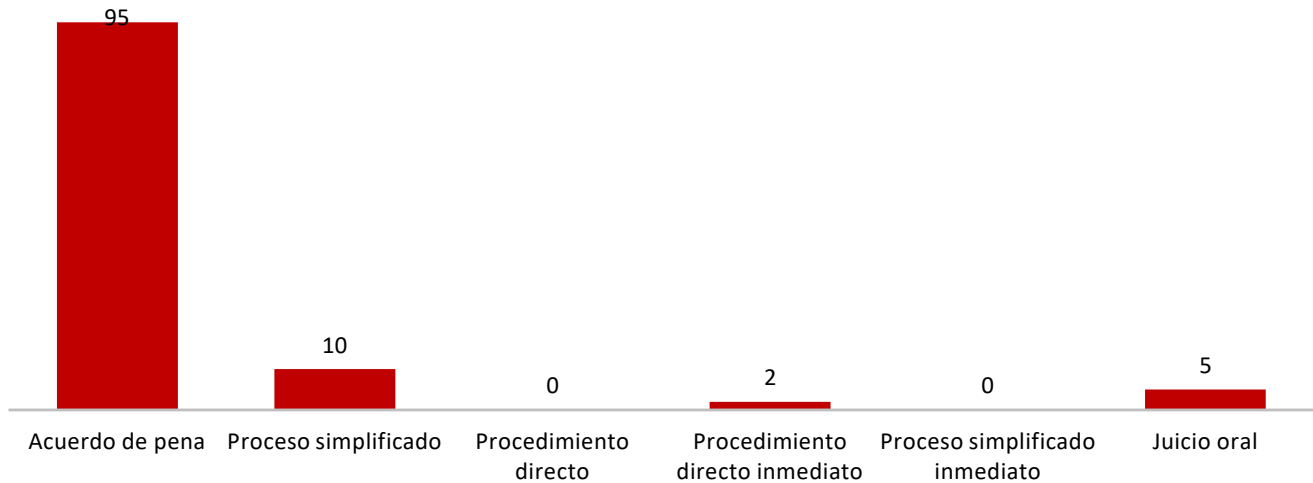
Tipo de Procedimiento (1)	Total	Distrito Judicial			
		Primer Distrito Judicial	Segundo Distrito Judicial	Tercer Distrito Judicial	Cuarto Distrito Judicial
Total....	<u>112</u>	<u>90</u>	<u>12</u>	<u>6</u>	<u>4</u>
Acuerdo de pena	<u>95</u>	76	12	6	1
Proceso simplificado	<u>10</u>	10	0	0	0
Procedimiento directo	<u>0</u>	0	0	0	0
Procedimiento directo inmediato	<u>2</u>	2	0	0	0
Proceso simplificado inmediato	<u>0</u>	0	0	0	0
Juicio oral	<u>5</u>	2	0	0	3

(P) Cifras preliminares.

(1) La información presentada en este cuadro corresponde a datos por carpeta.

Fuente: Centro de Estadísticas, Ministerio Público, Fiscalías Superiores de Adolescentes a Nivel Nacional.

Gráfico 5. NÚMERO DE SENTENCIAS EN LAS FISCALÍAS SUPERIORES DE ADOLESCENTES A NIVEL NACIONAL, POR DISTRITO JUDICIAL, SEGÚN TIPO DE PROCEDIMIENTO DEL 1 DE ENERO AL 31 DE MARZO DEL 2023 (P)



Fuente: Centro de Estadísticas, Ministerio Público, Fiscalías Superiores de Adolescentes a Nivel Nacional.



MINISTERIO PÚBLICO
PROCURADURÍA GENERAL DE LA NACIÓN

Cuadro 7. NÚMERO DE SENTENCIA EN LAS FISCALÍAS SUPERIORES DE ADOLESCENTES
A NIVEL NACIONAL, POR DISTRITO JUDICIAL, SEGÚN TIPO DE FALLO DE LAS SENTENCIAS
DEL 1 DE ENERO AL 31 DE MARZO DEL 2023 (P)

Fallo de las Sentencias (1)	Total (2)	Distrito Judicial			
		Primer Distrito Judicial	Segundo Distrito Judicial	Tercer Distrito Judicial	Cuarto Distrito Judicial
Total....	<u>93</u>	<u>71</u>	<u>12</u>	<u>6</u>	<u>4</u>
Condenatorio	<u>93</u>	71	12	6	4
Absolutorio	<u>0</u>	0	0	0	0
Mixta	<u>0</u>	0	0	0	0

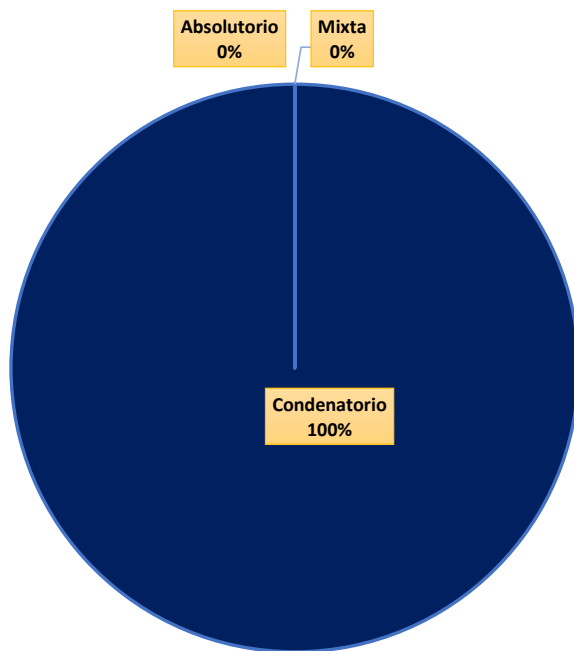
(P) Cifras preliminares.

(1) Los datos presentados en este cuadro corresponden a cifras por carpetas.

(2) Los Datos mostrados en este cuadro corresponden a los 2 Sistemas procesales.

Fuente: Centro de Estadísticas, Ministerio Público, Fiscalías Superiores de Adolescentes a Nivel Nacional.

Gráfico 6. DISTRIBUCIÓN PORCENTUAL DE SENTENCIA EN LAS FISCALÍAS SUPERIORES DE ADOLESCENTES
A NIVEL NACIONAL, POR DISTRITO JUDICIAL, SEGÚN TIPO DE FALLO DE LAS SENTENCIAS
DEL 1 DE ENERO AL 31 DE MARZO DEL 2023 (P)



Fuente: Centro de Estadísticas, Ministerio Público, Fiscalías Superiores de Adolescentes a Nivel Nacional.



MINISTERIO PÚBLICO
PROCURADURÍA GENERAL DE LA NACIÓN

Cuadro 8. NÚMERO DE PROCEDIMIENTOS ALTERNOS DE SOLUCIÓN DE CONFLICTO PENAL, APLICADOS EN LAS FISCALÍAS ADOLESCENTES A NIVEL NACIONAL, POR DISTRITO JUDICIAL, SEGÚN TIPO DEL 1 DE ENERO AL 31 DE MARZO DEL 2023 (P)

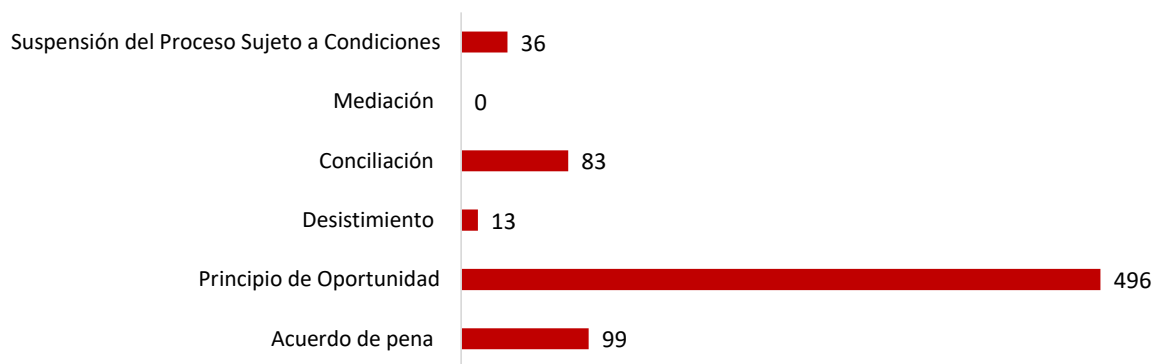
Procedimientos Alternos de Solución de Conflictos (1)	Total	Distrito Judicial			
		Primer Distrito Judicial	Segundo Distrito Judicial	Tercer Distrito Judicial	Cuarto Distrito Judicial
Total....	<u>727</u>	<u>557</u>	<u>71</u>	<u>79</u>	<u>20</u>
Acuerdo de pena	<u>99</u>	80	12	6	1
Principio de Oportunidad	<u>496</u>	364	43	70	19
Desistimiento	<u>13</u>	12	1	0	0
Conciliación	<u>83</u>	82	0	1	0
Mediación	<u>0</u>	0	0	0	0
Suspensión del Proceso Sujeto a Condiciones	<u>36</u>	19	15	2	0

(P) Cifras preliminares.

(1) Los datos presentados en este cuadro corresponden a cifras por personas.

Fuente: Centro de Estadísticas, Ministerio Público, Fiscalías Superiores de Adolescentes a Nivel Nacional.

Gráfico 7. NÚMERO DE PROCEDIMIENTOS ALTERNOS DE SOLUCIÓN DE CONFLICTO PENAL, APLICADOS EN LAS FISCALÍAS SUPERIORES DE ADOLESCENTES A NIVEL NACIONAL, POR DISTRITO JUDICIAL, SEGÚN TIPO DEL 1 DE ENERO AL 31 DE MARZO DEL 2023 (P)



Fuente: Centro de Estadísticas, Ministerio Público, Fiscalías Superiores de Adolescentes a Nivel Nacional.