



MINISTERIO PÚBLICO
PROCURADURÍA GENERAL DE LA NACIÓN

CUADRO N°1. PERSONAS ATENDIDAS EN EL CENTRO DE INFORMACIÓN DE COLÓN, POR REPORTES DE DOCUMENTACIÓN EXTRAVIADA; SEGÚN GÉNERO:
DEL 1 AL 28 DE FEBRERO DEL 2023

DOCUMENTACIÓN EXTRAVIADA	TOTAL	FEMENINO	MASCULINO
TOTAL...	129	38	91
ARMA	0	0	0
CALCOMANÍA	0	0	0
CÉDULA DE IDENTIDAD PERSONAL	17	5	12
DOCUMENTOS VARIOS	53	11	42
LICENCIA DE CONDUCIR	6	2	4
PASAPORTE EXTRANJERO	11	3	8
PASAPORTE PANAMEÑO	32	13	19
PLACA	10	4	6
REGISTRO VEHICULAR	0	0	0
REPORTE DE CHEQUES APARECIDOS	0	0	0

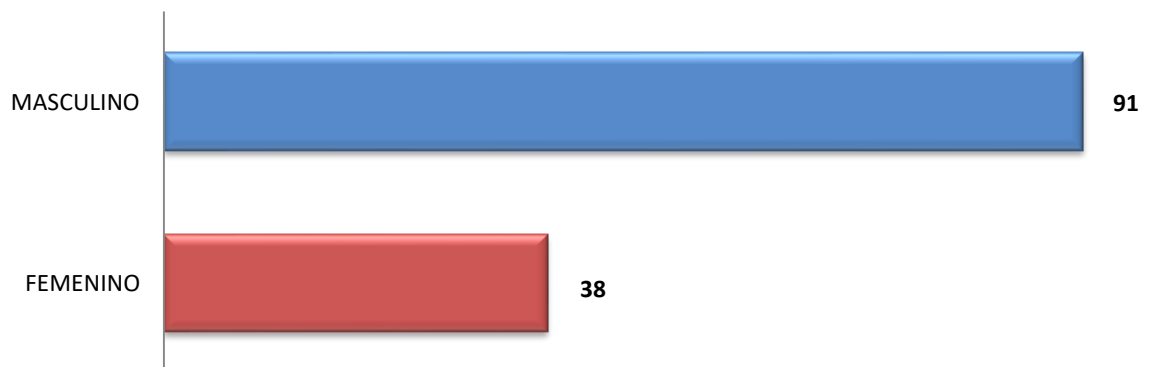
Fuente: Centro de Estadística, Atención Ciudadana.

Análisis:

Durante el mes de Febrero, 129 personas fueron atendidas por reportes de documentación extraviada, 38 del género femenino y 91 del género masculino; donde la mayor cantidad atendidos fue por DOCUMENTOS VARIOS con 53 personas que representa un 41.1 %.



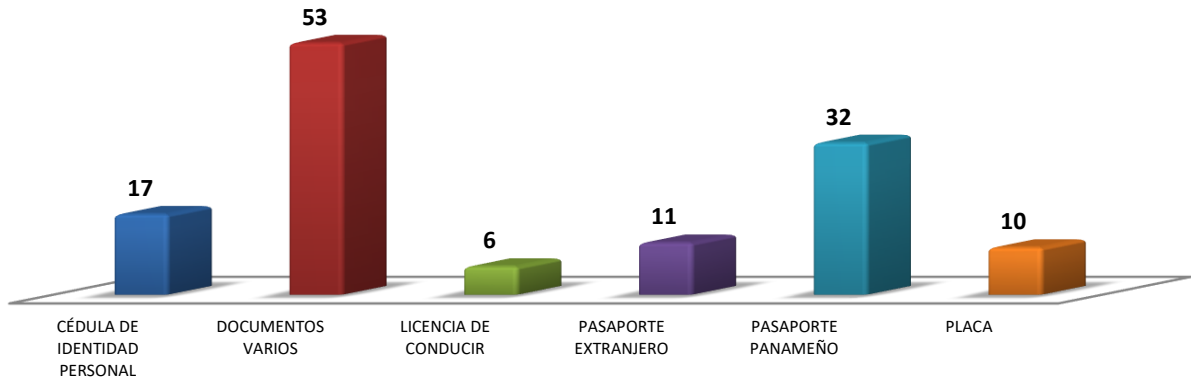
GRÁFICO N°1. PERSONAS ATENDIDAS EN EL CENTRO DE INFORMACIÓN DE COLÓN, POR REPORTES DE DOCUMENTACIÓN EXTRAVIADA; SEGÚN GÉNERO:
DEL 1 AL 28 DE FEBRERO DEL 2023



Fuente: Centro de Estadística, Atención Ciudadana.



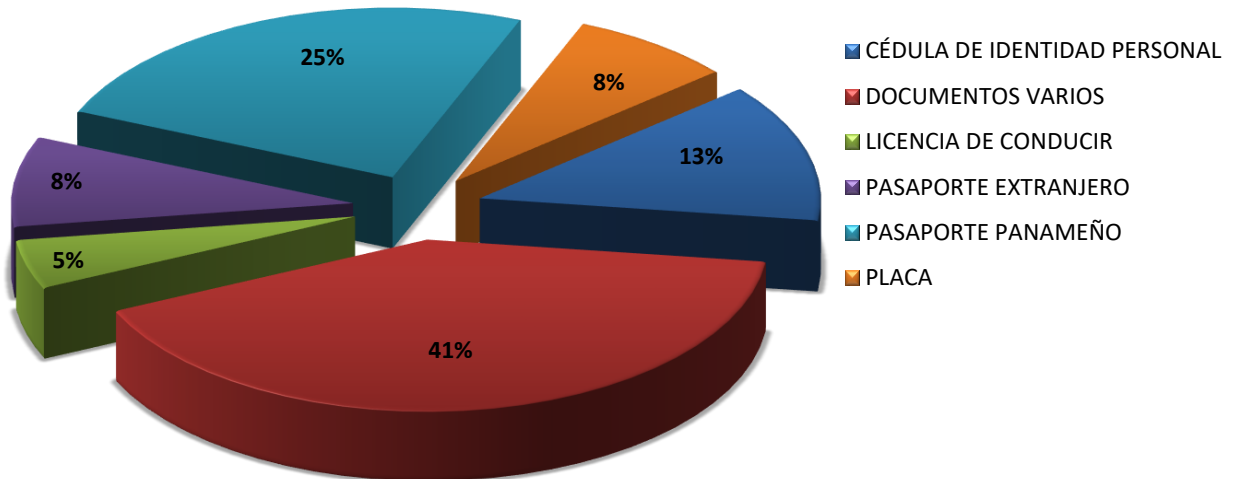
GRÁFICO N°2. PERSONAS ATENDIDAS EN EL CENTRO DE INFORMACIÓN DE COLÓN,
SEGÚN REPORTES DE DOCUMENTACIÓN EXTRAVIADA:
DEL 1 AL 28 DE FEBRERO DEL 2023



Fuente: Centro de Estadística, Atención Ciudadana.



GRÁFICO N° 3. PORCENTAJE DE LAS PERSONAS ATENDIDAS EN EL CENTRO DE INFORMACIÓN DE COLÓN;
SEGÚN REPORTES DE DOCUMENTACIÓN EXTRAVIADA:
DEL 1 AL 28 DE FEBRERO DEL 2023



Fuente: Centro de Estadística, Atención Ciudadana.



MINISTERIO PÚBLICO
PROCURADURÍA GENERAL DE LA NACIÓN

CUADRO N°2. PERSONAS ATENDIDAS EN EL CENTRO DE INFORMACIÓN DE CHIRIQUÍ, POR REPORTES
DE DOCUMENTACIÓN EXTRAVIADA; SEGÚN GÉNERO:
DEL 1 AL 28 DE FEBRERO DEL 2023

DOCUMENTACIÓN EXTRAVIADA	TOTAL	FEMENINO	MASCULINO
TOTAL...	176	74	102
ARMA	0	0	0
CALCOMANÍA	0	0	0
CÉDULA DE IDENTIDAD PERSONAL	29	7	22
DOCUMENTOS VARIOS	32	13	19
LICENCIA DE CONDUCIR	24	6	18
PASAPORTE EXTRANJERO	4	4	0
PASAPORTE PANAMEÑO	51	25	26
PLACA	36	19	17
REGISTRO VEHICULAR	0	0	0
REPORTE DE CHEQUES APARECIDOS	0	0	0

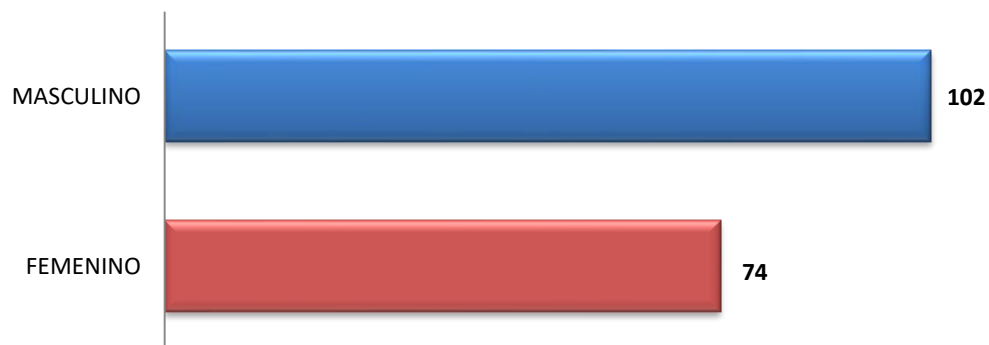
Fuente: Centro de Estadística, Atención Ciudadana.

Análisis:

En los reportes por documentación extraviada, durante el mes de febrero, se atendieron 176 personas, 74 del género femenino y 102 del género masculino; donde la mayor cantidad de atenciones fue por PASAPORTE PANAMEÑO con 51 personas que representa un 29 %.



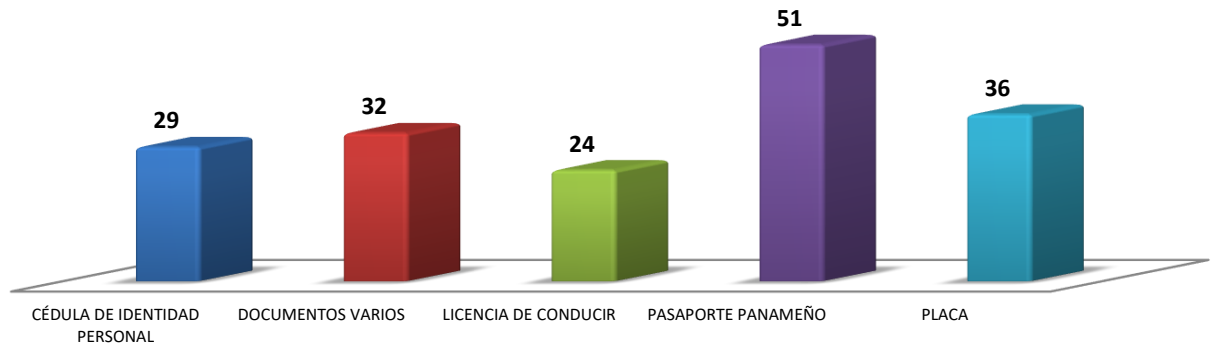
GRÁFICO N°4. PERSONAS ATENDIDAS EN EL CENTRO DE INFORMACIÓN DE CHIRIQUÍ, POR REPORTES
DE DOCUMENTACIÓN EXTRAVIADA; SEGÚN GÉNERO:
DEL 1 AL 28 DE FEBRERO DEL 2023



Fuente: Centro de Estadística, Atención Ciudadana.



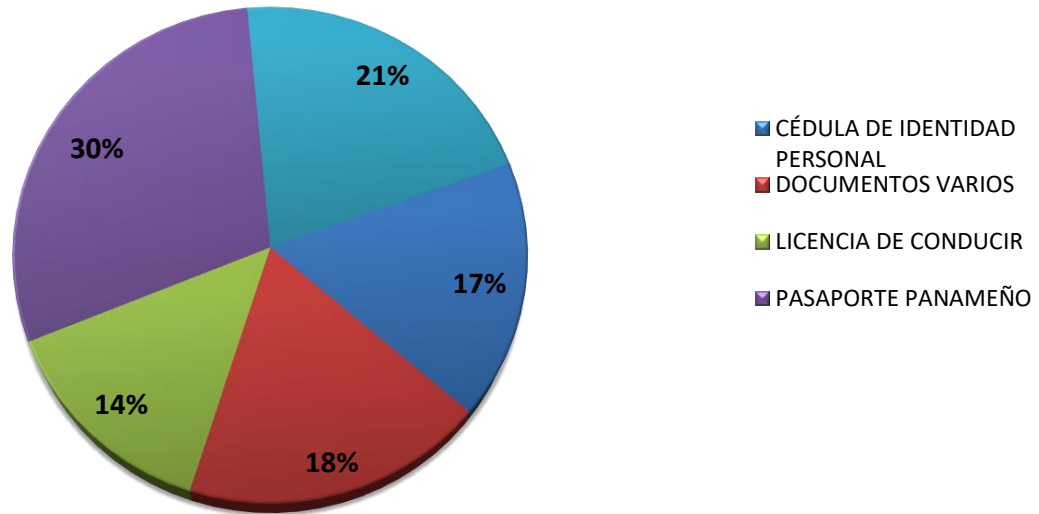
GRÁFICO N°5. PERSONAS ATENDIDAS EN EL CENTRO DE INFORMACIÓN DE CHIRIQÚÍ,
SEGÚN REPORTES DE DOCUMENTACIÓN EXTRAVIADA:
DEL 1 AL 28 DE FEBRERO DEL 2023



Fuente: Centro de Estadística; Atención Ciudadana.



GRÁFICO N°6. PORCENTAJE DE LAS PERSONAS ATENDIDAS EN EL CENTRO DE INFORMACIÓN DE CHIRIQÚÍ;
SEGÚN REPORTES DE DOCUMENTACIÓN EXTRAVIADA:
DEL 1 AL 28 DE FEBRERO DEL 2023



Fuente: Centro de Estadística, Atención Ciudadana



MINISTERIO PÚBLICO
PROCURADURÍA GENERAL DE LA NACIÓN

CUADRO N°3. PERSONAS ATENDIDAS EN EL CENTRO DE INFORMACIÓN DE HERRERA, POR REPORTES
DE DOCUMENTACIÓN EXTRAVIADA; SEGÚN GÉNERO:
DEL 1 AL 28 DE FEBRERO DEL 2023

DOCUMENTACIÓN EXTRAVIADA	TOTAL	FEMENINO	MASCULINO
TOTAL...	129	49	80
ARMA	0	0	0
CALCOMANÍA	1	1	0
CÉDULA DE IDENTIDAD PERSONAL	51	19	32
DOCUMENTOS VARIOS	22	12	10
LICENCIA DE CONDUCIR	19	1	18
PASAPORTE EXTRANJERO	3	3	0
PASAPORTE PANAMEÑO	25	13	12
PLACA	8	0	8
REGISTRO VEHICULAR	0	0	0
REPORTE DE CHEQUES APARECIDOS	0	0	0

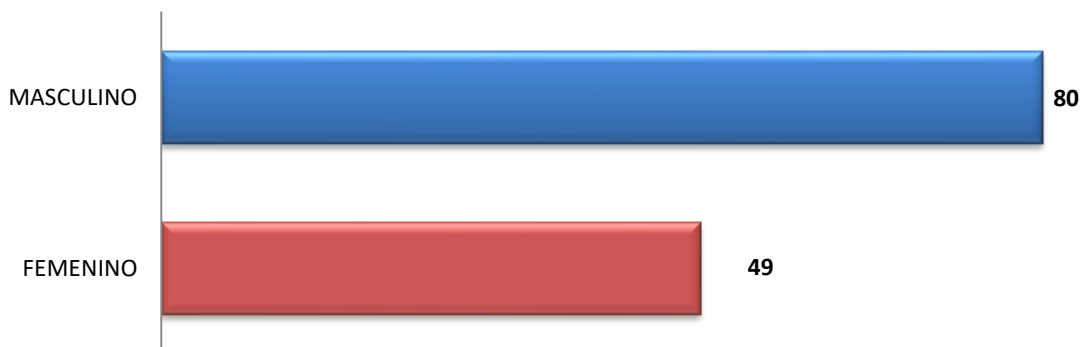
Fuente: Centro de Estadística, Atención Ciudadana.

Análisis:

En los reportes por documentación extraviada, durante el mes de Febrero, se atendieron 129 personas, 49 del género femenino y 80 del género masculino; donde la mayor cantidad de atenciones fue por CÉDULA DE IDENTIDAD PERSONAL con 51 personas que representa un 39.5 %.



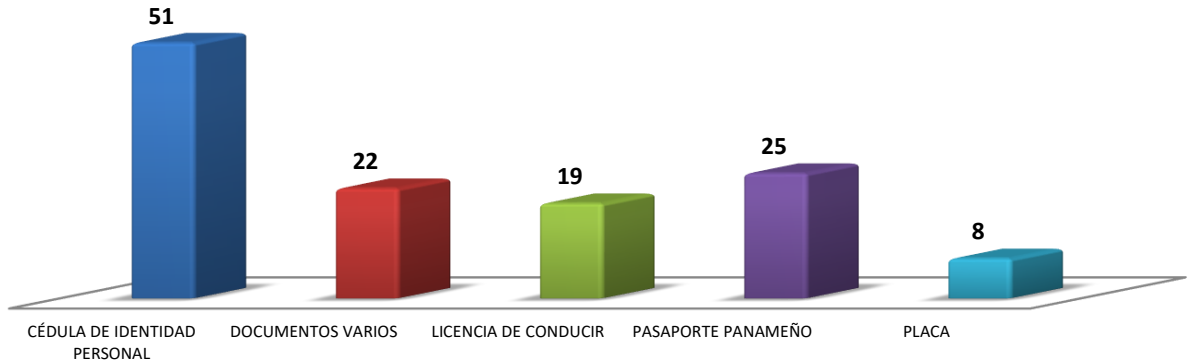
GRÁFICO N°7. PERSONAS ATENDIDAS EN EL CENTRO DE INFORMACIÓN DE HERRERA, POR REPORTES
DE DOCUMENTACIÓN EXTRAVIADA; SEGÚN GÉNERO:
DEL 1 AL 28 DE FEBRERO DEL 2023



Fuente: Centro de Estadística, Atención Ciudadana.



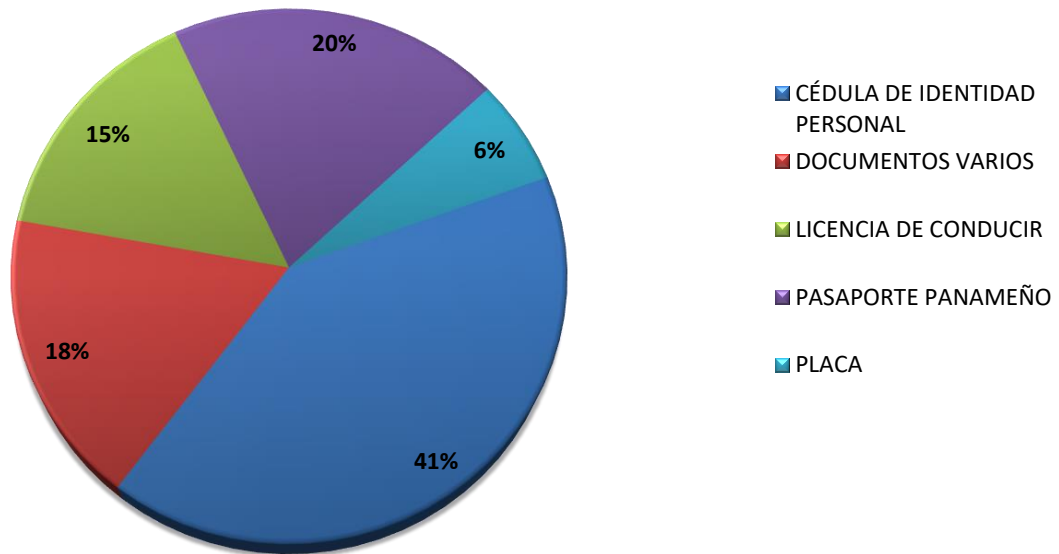
GRÁFICO N°8. PERSONAS ATENDIDAS EN EL CENTRO DE INFORMACIÓN DE HERRERA,
SEGÚN REPORTES DE DOCUMENTACIÓN EXTRAVIADA:
DEL 1 AL 28 DE FEBRERO DEL 2023



Fuente: Centro de Estadística; Atención Ciudadana.



GRÁFICO N°9. PORCENTAJE DE LAS PERSONAS ATENDIDAS EN EL CENTRO DE INFORMACIÓN DE HERRERA;
SEGÚN REPORTES DE DOCUMENTACIÓN EXTRAVIADA:
DEL 1 AL 28 DE FEBRERO DEL 2023



Fuente: Centro de Estadística, Atención Ciudadana.



MINISTERIO PÚBLICO
PROCURADURÍA GENERAL DE LA NACIÓN
CUADRO N°4. PERSONAS ATENDIDAS EN EL CENTRO DE INFORMACIÓN DE COCLÉ, POR REPORTES
DE DOCUMENTACIÓN EXTRAVIADA; SEGÚN GÉNERO:
DEL 1 AL 28 DE FEBRERO DEL 2023

DOCUMENTACIÓN EXTRAVIADA	TOTAL	FEMENINO	MASCULINO
TOTAL...	66	28	38
ARMA	0	0	0
CALCOMANÍA	0	0	0
CÉDULA DE IDENTIDAD PERSONAL	12	6	6
DOCUMENTOS VARIOS	27	10	17
LICENCIA DE CONDUCIR	2	1	1
PASAPORTE EXTRANJERO	2	0	2
PASAPORTE PANAMEÑO	11	4	7
PLACA	5	3	2
REGISTRO VEHICULAR	7	4	3
REPORTE DE CHEQUES APARECIDOS	0	0	0

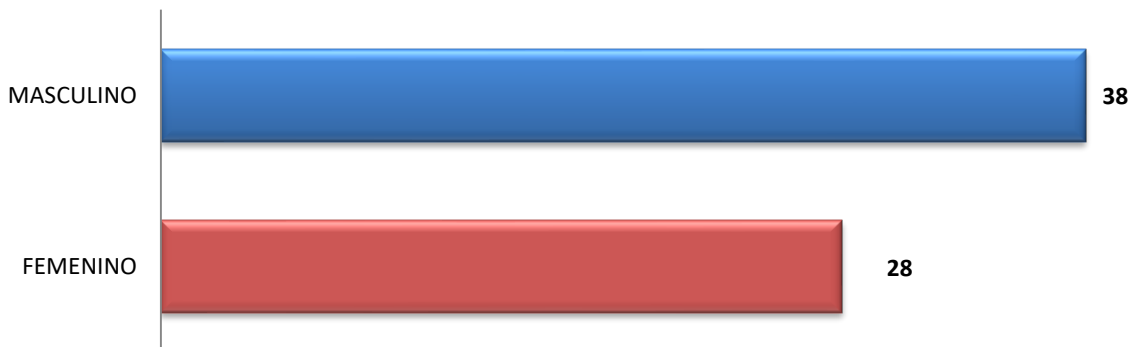
Fuente: Centro de Estadística, Atención Ciudadana.

Análisis:

En los reportes por documentación extraviada, durante el mes de Febrero, se atendieron 66 personas, 28 del género femenino y 38 del género masculino; donde la mayor cantidad de atenciones fue por DOCUMENTOS VARIOS con 27 personas que representa un 40.9 %.



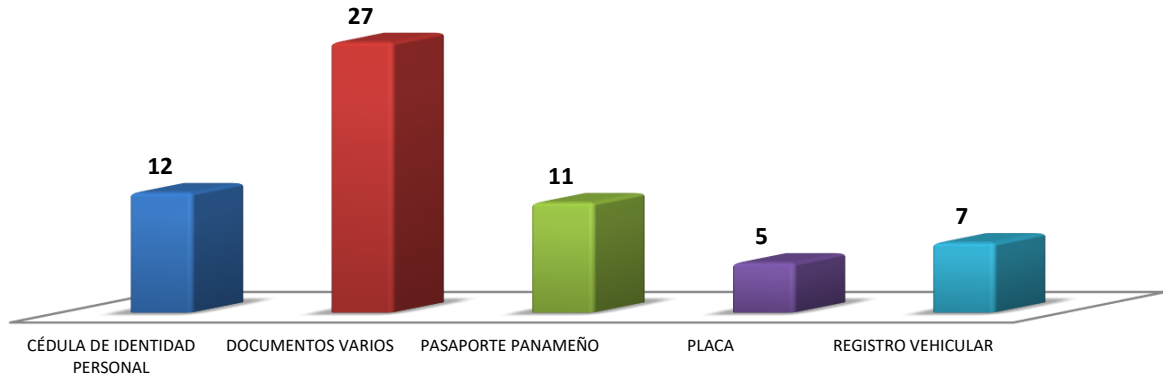
GRÁFICO N°10. PERSONAS ATENDIDAS EN EL CENTRO DE INFORMACIÓN DE COCLÉ, POR REPORTES
DE DOCUMENTACIÓN EXTRAVIADA; SEGÚN GÉNERO:
DEL 1 AL 28 DE FEBRERO DEL 2023



Fuente: Centro de Estadística, Atención Ciudadana.



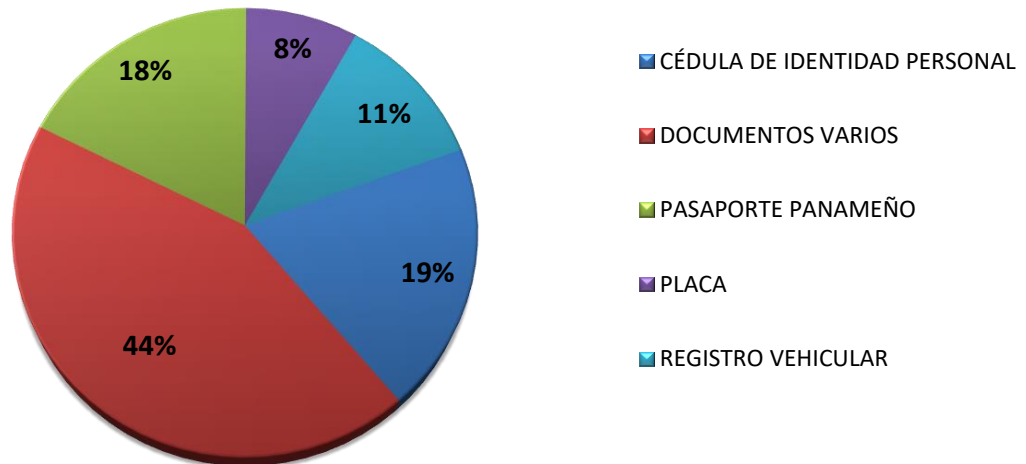
GRÁFICO N°11. PERSONAS ATENDIDAS EN EL CENTRO DE INFORMACIÓN DE COCLÉ,
SEGÚN REPORTES DE DOCUMENTACIÓN EXTRAVIADA:
DEL 1 AL 28 DE FEBRERO DEL 2023



Fuente: Centro de Estadística; Atención Ciudadana.



GRÁFICO N°12. PORCENTAJE DE LAS PERSONAS ATENDIDAS EN EL CENTRO DE INFORMACIÓN DE COCLÉ;
SEGÚN REPORTES DE DOCUMENTACIÓN EXTRAVIADA:
DEL 1 AL 28 DE FEBRERO DEL 2023



Fuente: Centro de Estadística; Atención Ciudadana.



MINISTERIO PÚBLICO
PROCURADURÍA GENERAL DE LA NACIÓN

CUADRO N°5. PERSONAS ATENDIDAS EN EL CENTRO DE INFORMACIÓN DE LOS SANTOS, POR REPORTES
DE DOCUMENTACIÓN EXTRAVIADA; SEGÚN GÉNERO:
DEL 1 AL 28 DE FEBRERO DEL 2023

DOCUMENTACIÓN EXTRAVIADA	TOTAL	FEMENINO	MASCULINO
TOTAL...	5	2	3
ARMA	0	0	0
CALCOMANÍA	0	0	0
CÉDULA DE IDENTIDAD PERSONAL	2	1	1
DOCUMENTOS VARIOS	3	1	2
LICENCIA DE CONDUCIR	0	0	0
PASAPORTE EXTRANJERO	0	0	0
PASAPORTE PANAMEÑO	0	0	0
PLACA	0	0	0
REGISTRO VEHICULAR	0	0	0
REPORTE DE CHEQUES APARECIDOS	0	0	0

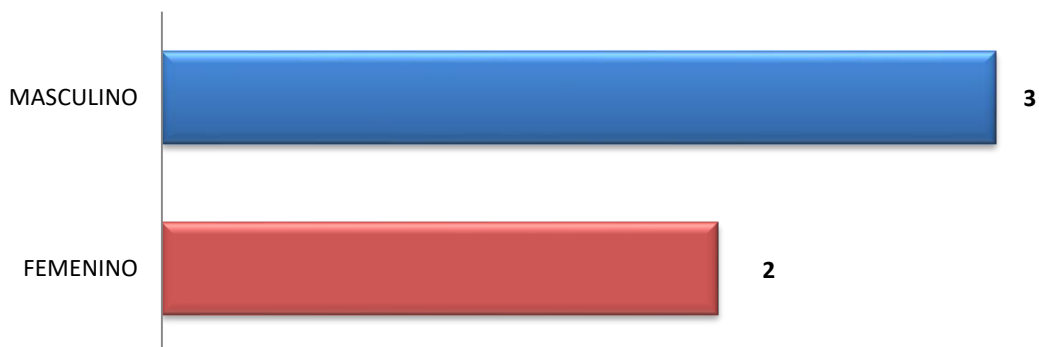
Fuente: Centro de Estadística, Atención Ciudadana.

Análisis:

En los reportes por documentación extraviada, durante el mes de Febrero, se atendieron 5 personas, 2 del género femenino y 3 del género masculino; donde la mayor cantidad de atenciones fue por DOCUMENTOS VARIOS con 3 personas que representa un 1%.



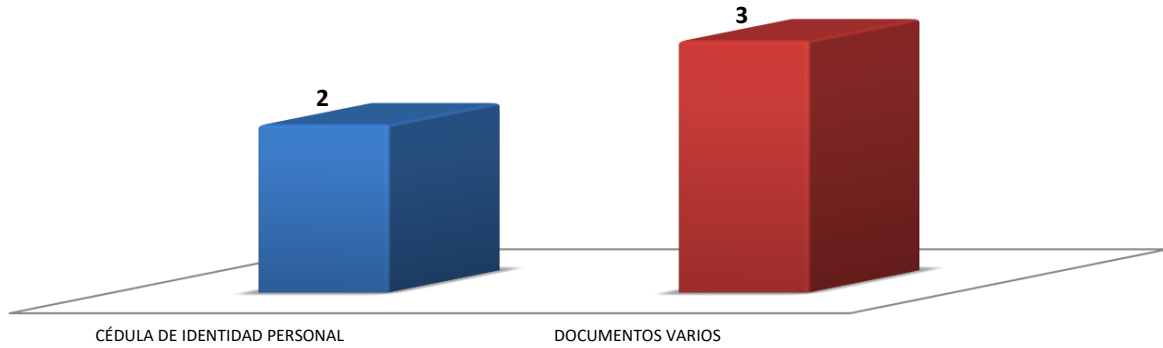
GRÁFICO N°13. PERSONAS ATENDIDAS EN EL CENTRO DE INFORMACIÓN DE COCLÉ, POR REPORTES
DE DOCUMENTACIÓN EXTRAVIADA; SEGÚN GÉNERO
DEL 1 AL 28 DE FEBRERO DEL 2023



Fuente: Centro de Estadística, Atención Ciudadana.



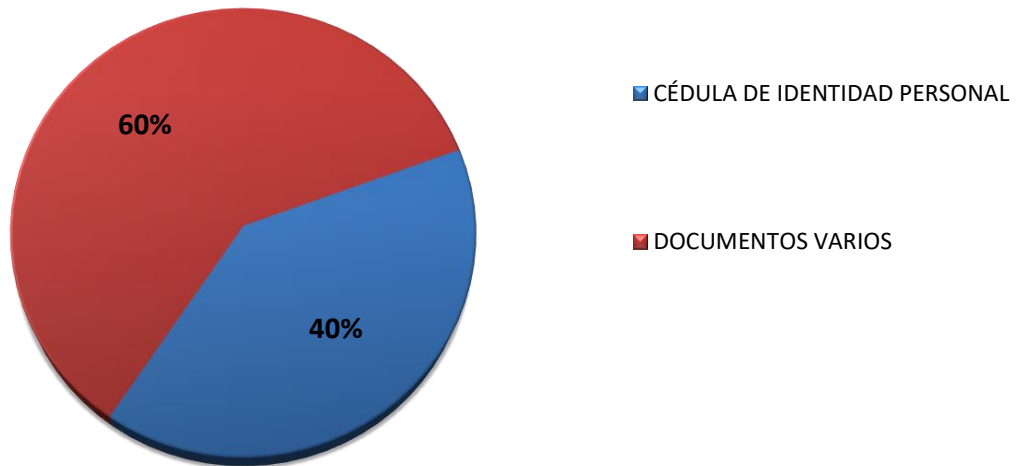
GRÁFICO N°14. PERSONAS ATENDIDAS EN EL CENTRO DE INFORMACIÓN DE COCLÉ,
SEGÚN REPORTES DE DOCUMENTACIÓN EXTRAVIADA:
DEL 1 AL 28 DE FEBRERO DEL 2023



Fuente: Centro de Estadística; Atención Ciudadana.



GRÁFICO N°15. PORCENTAJE DE LAS PERSONAS ATENDIDAS EN EL CENTRO DE INFORMACIÓN DE COCLÉ;
SEGÚN REPORTES DE DOCUMENTACIÓN EXTRAVIADA:
DEL 1 AL 28 DE FEBRERO DEL 2023



Fuente: Centro de Estadística, Atención Ciudadana.