



MINISTERIO PÚBLICO
PROCURADURÍA GENERAL DE LA NACIÓN

Cuadro 1. NÚMERO DE DENUNCIAS RECEPTADAS EN EL SISTEMA PENAL ACUSATORIO DE HECHOS DELICTIVOS OCURRIDOS EN EL PRIMER DISTRITO JUDICIAL DE PANAMÁ, POR TIPO DE INGRESO, SEGÚN UNIDAD RECEPTORA: DEL 1 AL 28 DE FEBRERO DE 2023 (P)

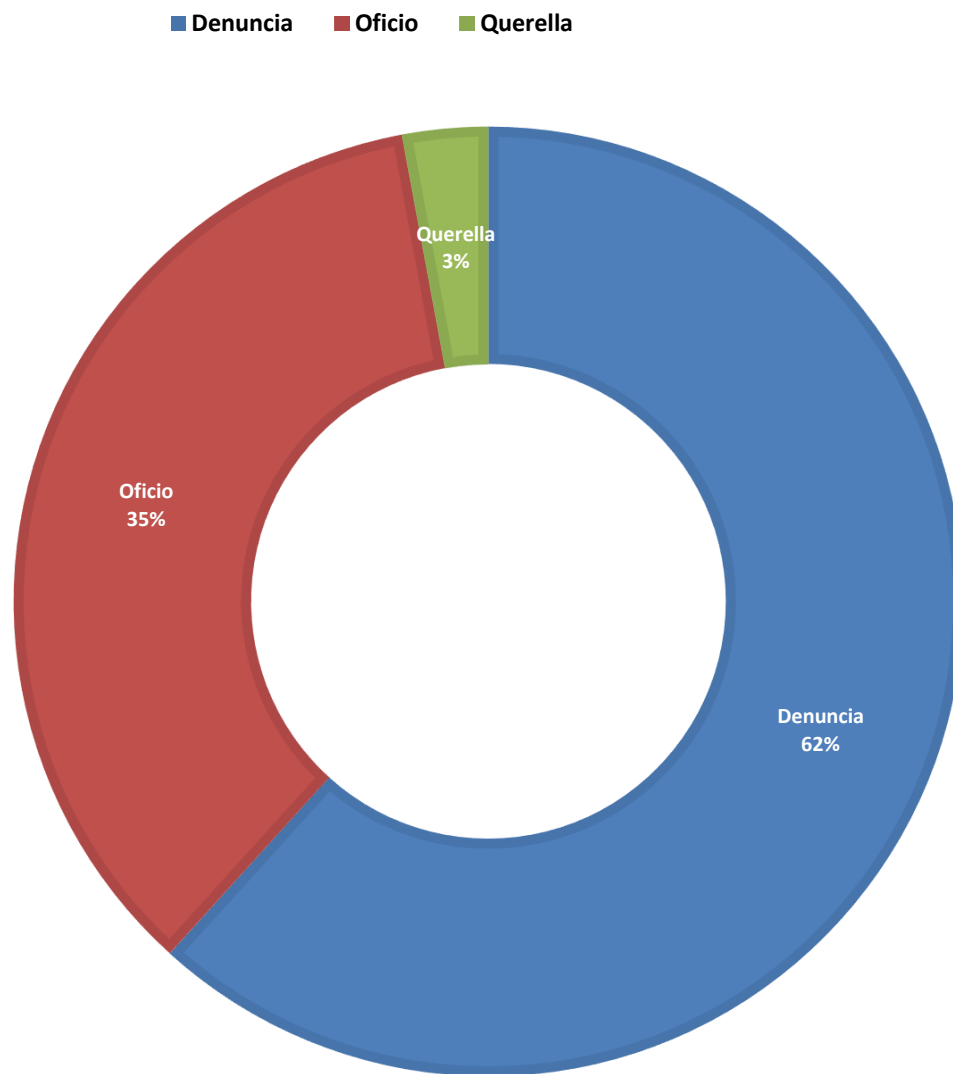
Unidad Receptora (1)	Total...	Tipo de Ingreso		
		Denuncia	Oficio	Querella
TOTAL...	<u>4902</u>	<u>3025</u>	<u>1734</u>	<u>143</u>
Unidades de Atención Primaria Sede principal de Panamá	<u>352</u>	249	72	31
Sub Regionales de Atención Primaria de Panamá	<u>1326</u>	940	329	57
Sub-Secretaría General - Despacho Superior	<u>6</u>	6	-	-
Unidades de Atención Primaria de Familia	<u>519</u>	410	103	6
Sede Principal Sección de Homicidios Panamá	<u>43</u>	2	41	-
Unidades de Atención Primaria Especializadas de Drogas	<u>199</u>	-	199	-
Unidades de Atención Primaria Especializadas Delincuencia Organizada	<u>26</u>	10	15	1
Unidades de Atención Primaria Especializadas Anticorrupción	<u>63</u>	40	10	13
Unidades de Atención Primaria Especializada Propiedad Intelectual	<u>24</u>	9	15	-
Unidades de Atención Primaria Especializada en Delitos de Asociación Ilícita	<u>0</u>	-	-	-
Personerías de Panamá	<u>11</u>	4	7	-
Otras Unidades de Atención Primaria	<u>79</u>	76	2	1
Unidades de Atención Primaria Sede principal de San Miguelito	<u>459</u>	271	186	2
Unidad Receptora de Drogas de San Miguelito	<u>104</u>	-	104	-
Unidad Receptora de Familia de San Miguelito	<u>113</u>	63	49	1
Otras Unidades de Atención Primaria	<u>44</u>	37	6	1
Unidades de Atención Primaria Sede principal de Panamá Oeste	<u>237</u>	166	63	8
Sub Regional de Arraiján	<u>384</u>	263	117	4
Unidades de Atención Primaria de Familia	<u>171</u>	151	19	1
Unidades de Atención Primaria Especializadas de Droga	<u>54</u>	-	54	-
Personerías de Panamá Oeste	<u>97</u>	42	52	3
Otras Unidades de Atención Primaria	<u>26</u>	22	1	3
Unidades de Atención Primaria Sede principal de Colón	<u>326</u>	164	155	7
Unidades de Atención Primaria de Familia	<u>64</u>	36	28	-
Unidades de Atención Primaria Drogas de Colón	<u>34</u>	4	30	-
Personerías de Colón	<u>31</u>	19	11	1
Otras Unidades de Atención Primaria	<u>10</u>	7	2	1
Unidades de Atención Primaria Sede principal de Darién	<u>35</u>	12	22	1
Unidades de Atención Primaria de Familia	<u>27</u>	10	17	-
Unidades de Atención Primaria Drogas de Darién	<u>10</u>	-	10	-
Unidades de Atención Primaria Homicidio de Darién	<u>11</u>	1	10	-
Fiscalía Comarcal	<u>4</u>	-	4	-
Personerías de Darién	<u>9</u>	8	1	-
Otras Unidades de Atención Primaria	<u>4</u>	3	-	1

(1) Las noticias criminales presentadas corresponden al lugar de ocurrencia del hecho.

(P) Cifras preliminares.

Fuente: Centro de Estadísticas, Ministerio Público de Panamá, Plataforma del Sistema Penal Acusatorio.

Gráfica 1. DISTRIBUCIÓN PORCENTUAL DE LAS DENUNCIAS RECEPTADAS EN EL SISTEMA PENAL ACUSATORIO DE HECHOS DELICTIVOS OCURRIDOS EN EL PRIMER DISTRITO JUDICIAL DE PANAMÁ, POR TIPO DE INGRESO: DEL 1 AL 28 DE FEBRERO DE 2023.(P)



Fuente: Centro de Estadísticas, Ministerio Público de Panamá, Plataforma del Sistema Penal Acusatorio.



MINISTERIO PÚBLICO
PROCURADURÍA GENERAL DE LA NACIÓN

**Cuadro 2. NÚMERO DE DENUNCIAS RECEPTADAS EN EL SISTEMA PENAL ACUSATORIO DE HECHOS DELICTIVOS OCURRIDOS EN EL PRIMER DISTRITO JUDICIAL DE PANAMÁ, POR TIPO DE INGRESO, SEGÚN UNIDAD RECEPTORA:
DEL 1 AL 28 DE FEBRERO DE 2023 (P)**

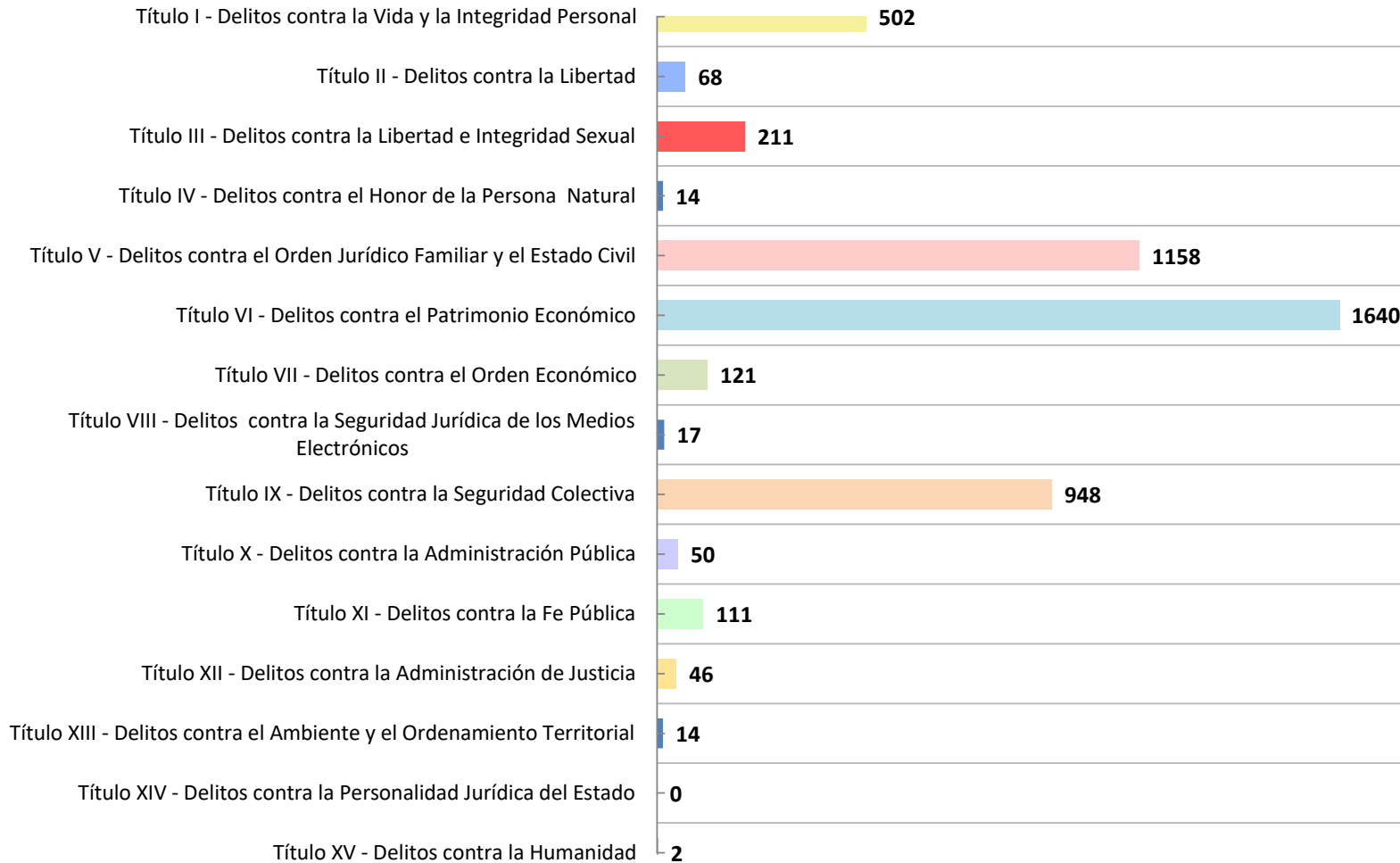
Delitos Genéricos (1)	Total...		Circuito Judicial				
	Número	Porcentaje	Panamá	San Miguelito	Panamá Oeste	Colón	Darién
TOTAL...	4902	100%	2648	720	969	465	100
Título I - Delitos contra la Vida y la Integridad Personal	<u>502</u>	10%	244	66	101	65	26
Título II - Delitos contra la Libertad	<u>68</u>	1%	37	9	15	7	-
Título III - Delitos contra la Libertad e Integridad Sexual	<u>211</u>	4%	94	22	55	24	16
Título IV - Delitos contra el Honor de la Persona Natural	<u>14</u>	0%	10	-	2	2	-
Título V - Delitos contra el Orden Jurídico Familiar y el Estado Civil	<u>1158</u>	24%	547	117	351	116	27
Título VI - Delitos contra el Patrimonio Económico	<u>1640</u>	33%	1006	242	274	103	15
Título VII - Delitos contra el Orden Económico	<u>121</u>	2%	89	9	17	6	-
Título VIII - Delitos contra la Seguridad Jurídica de los Medios Electrónicos	<u>17</u>	0%	8	2	4	3	-
Título IX - Delitos contra la Seguridad Colectiva	<u>948</u>	19%	480	231	110	116	11
Título X - Delitos contra la Administración Pública	<u>50</u>	1%	30	2	8	7	3
Título XI - Delitos contra la Fe Pública	<u>111</u>	2%	71	13	18	8	1
Título XII - Delitos contra la Administración de Justicia	<u>46</u>	1%	23	7	11	5	-
Título XIII - Delitos contra el Ambiente y el Ordenamiento Territorial	<u>14</u>	0%	8	-	3	2	1
Título XIV - Delitos contra la Personalidad Jurídica del Estado	<u>0</u>	0%	-	-	-	-	-
Título XV - Delitos contra la Humanidad	<u>2</u>	0%	1	-	-	1	-

(1) Las noticias criminales presentadas corresponden al lugar de ocurrencia del hecho.

(P) Cifras preliminares.

Fuente: Centro de Estadísticas, Ministerio Público de Panamá, Plataforma del Sistema Penal Acusatorio.

Gráfica 2. NÚMERO DE DENUNCIAS RECEPTADAS EN EL SISTEMA PENAL ACUSATORIO DE HECHOS DELICTIVOS OCURRIDOS EN EL PRIMER DISTRITO JUDICIAL DE PANAMÁ, SEGÚN DELITOS GENÉRICOS: DEL 1 AL 28 DE FEBRERO DE 2023. (P)



Fuente: Centro de Estadísticas, Ministerio Público de Panamá, Plataforma del Sistema Penal Acusatorio.



MINISTERIO PÚBLICO
PROCURADURÍA GENERAL DE LA NACIÓN

Cuadro 3. NÚMERO DE DENUNCIAS RECEPTADAS EN EL SISTEMA PENAL ACUSATORIO DE HECHOS DELICTIVOS OCURRIDOS EN EL PRIMER DISTRITO JUDICIAL DE PANAMÁ, POR TIPO DE INGRESO, SEGÚN UNIDAD RECEPTORA: DEL 1 AL 28 DE FEBRERO DE 2023 (P)

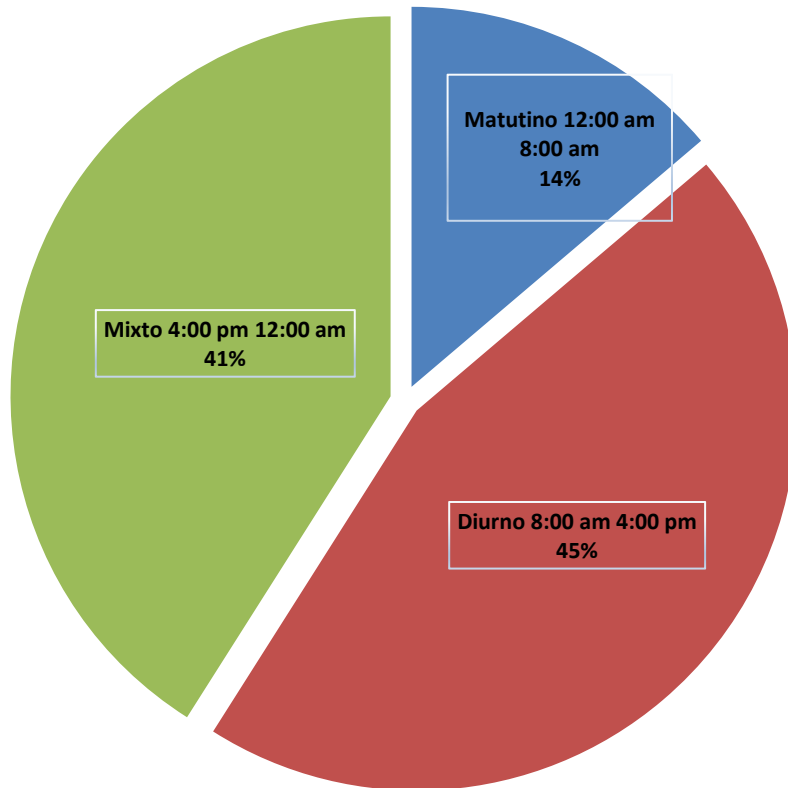
Turno en que se Registra la Denuncia (1)	Total...		Circuito Judicial				
	Número	Porcentaje	Panamá	San Miguelito	Panamá Oeste	Colón	Darién
TOTAL...	<u>4902</u>	<u>100%</u>	<u>2648</u>	<u>720</u>	<u>969</u>	<u>465</u>	<u>100</u>
Matutino 12:00 am 8:00 am	<u>676</u>	14%	346	122	136	67	5
Diurno 8:00 am 4:00 pm	<u>2216</u>	45%	1190	325	417	228	56
Mixto 4:00 pm 12:00 am	<u>2010</u>	41%	1112	273	416	170	39

(1) Las noticias criminales presentadas corresponden al lugar de ocurrencia del hecho.

(P) Cifras preliminares.

Fuente: Centro de Estadísticas, Ministerio Público de Panamá, Plataforma del Sistema Penal Acusatorio.

Gráfica 3. DISTRIBUCIÓN PORCENTUAL DE LAS DENUNCIAS RECEPTADAS EN EL SISTEMA PENAL ACUSATORIO EN EL PRIMER DISTRITO JUDICIAL DE PANAMÁ, SEGÚN TURNO EN QUE SE REGISTRA LA DENUNCIA: DEL 1 AL 28 DE FEBRERO DE 2023. (P)



Fuente: Centro de Estadísticas, Ministerio Público de Panamá, Plataforma del Sistema Penal Acusatorio.



MINISTERIO PÚBLICO
PROCURADURÍA GENERAL DE LA NACIÓN

Cuadro 4. NÚMERO DE DENUNCIAS RECEPTADAS EN EL SISTEMA PENAL ACUSATORIO DE HECHOS DELICTIVOS OCURRIDOS EN EL PRIMER DISTRITO JUDICIAL DE PANAMÁ, POR TIPO DE INGRESO, SEGÚN UNIDAD RECEPTORA: DEL 1 AL 28 DE FEBRERO DE 2023 (P)

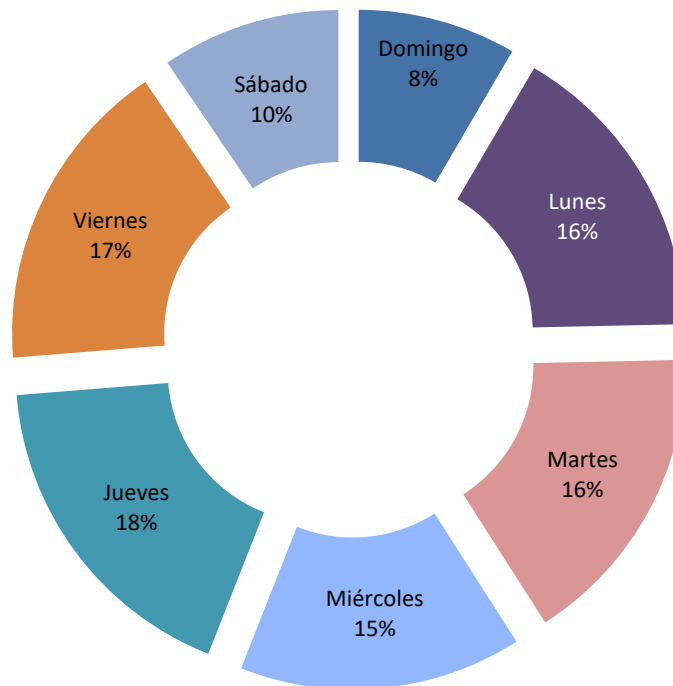
Día de la Semana (1)	Total...		Circuito Judicial				
	Número	Porcentaje	Panamá	San Miguelito	Panamá Oeste	Colón	Darién
TOTAL...	<u>4902</u>	<u>100%</u>	<u>2648</u>	<u>720</u>	<u>969</u>	<u>465</u>	<u>100</u>
Domingo	<u>413</u>	8%	198	65	99	39	12
Lunes	<u>796</u>	16%	442	103	161	66	24
Martes	<u>798</u>	16%	401	97	206	84	10
Miércoles	<u>737</u>	15%	414	101	140	73	9
Jueves	<u>870</u>	18%	482	137	154	79	18
Viernes	<u>822</u>	17%	468	129	135	68	22
Sábado	<u>466</u>	10%	243	88	74	56	5

(1) Las noticias criminales presentadas corresponden al lugar de ocurrencia del hecho.

(P) Cifras preliminares.

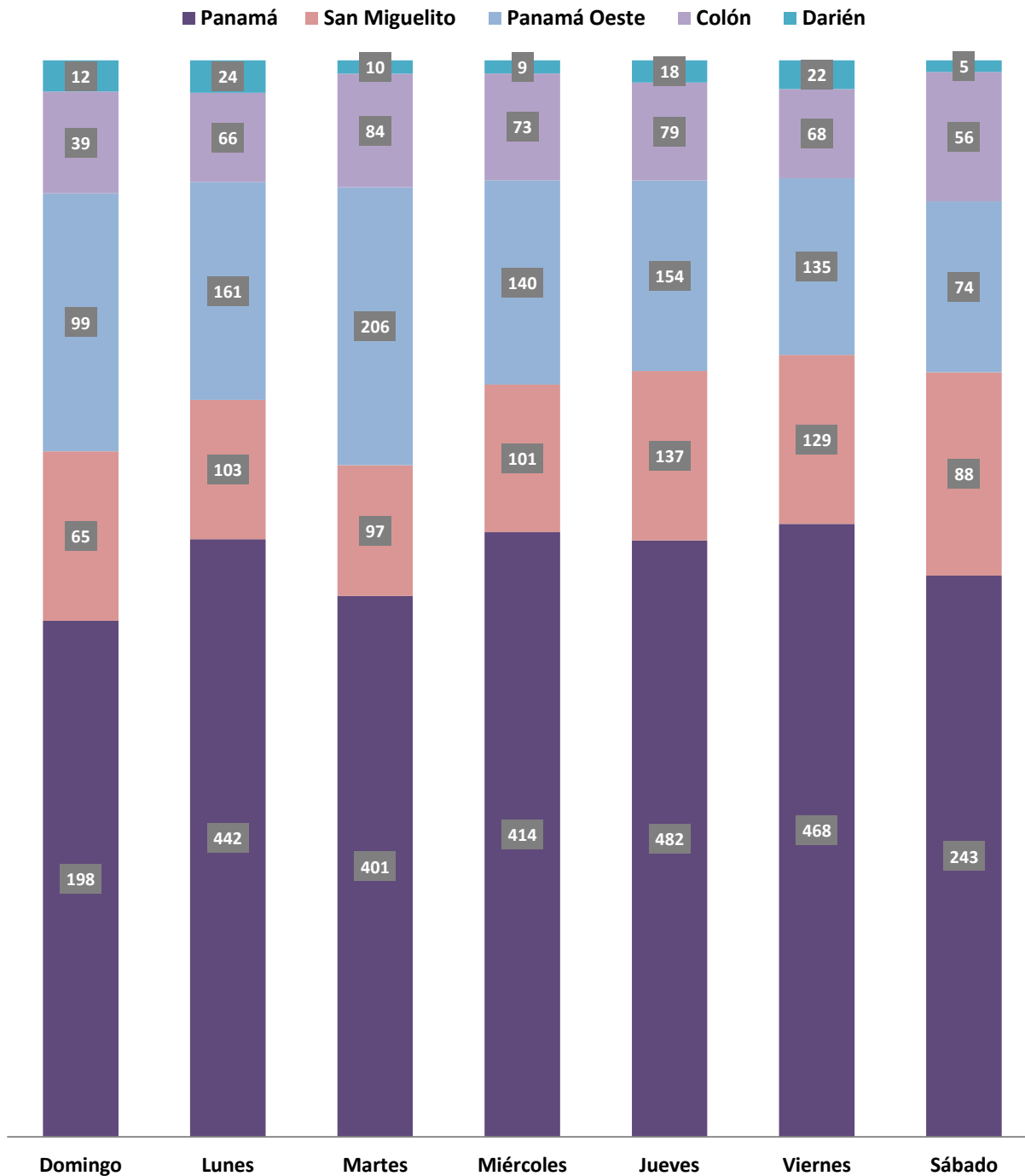
Fuente: Centro de Estadísticas, Ministerio Público de Panamá, Plataforma del Sistema Penal Acusatorio.

Gráfica 4. DISTRIBUCIÓN PORCENTUAL DE LAS DENUNCIAS RECEPTADAS EN EL SISTEMA PENAL ACUSATORIO DEL PRIMER DISTRITO JUDICIAL DE PANAMÁ, SEGÚN DÍA DE LA SEMANA: DEL 1 AL DE DE 2023. (P)



Fuente: Centro de Estadísticas, Ministerio Público de Panamá, Plataforma del Sistema Penal Acusatorio.

Gráfica 5. NÚMERO DE DENUNCIAS RECEPTADAS EN EL SISTEMA PENAL ACUSATORIO EN EL PRIMER DISTRITO JUDICIAL DE PANAMÁ, SEGÚN DÍA DE LA SEMANA: DEL 1 AL 28 FEBRERO DE 2023. (P)



Fuente: Centro de Estadísticas, Ministerio Público de Panamá, Plataforma del Sistema Penal Acusatorio.



MINISTERIO PÚBLICO
PROCURADURÍA GENERAL DE LA NACIÓN

Cuadro 5. NÚMERO DE DENUNCIAS RECEPTADAS EN EL SISTEMA PENAL ACUSATORIO DE HECHOS DELICTIVOS OCURRIDOS EN EL PRIMER DISTRITO JUDICIAL DE PANAMÁ, POR TIPO DE INGRESO, SEGÚN UNIDAD RECEPTORA: DEL 1 AL 28 DE FEBRERO DE 2023 (P)

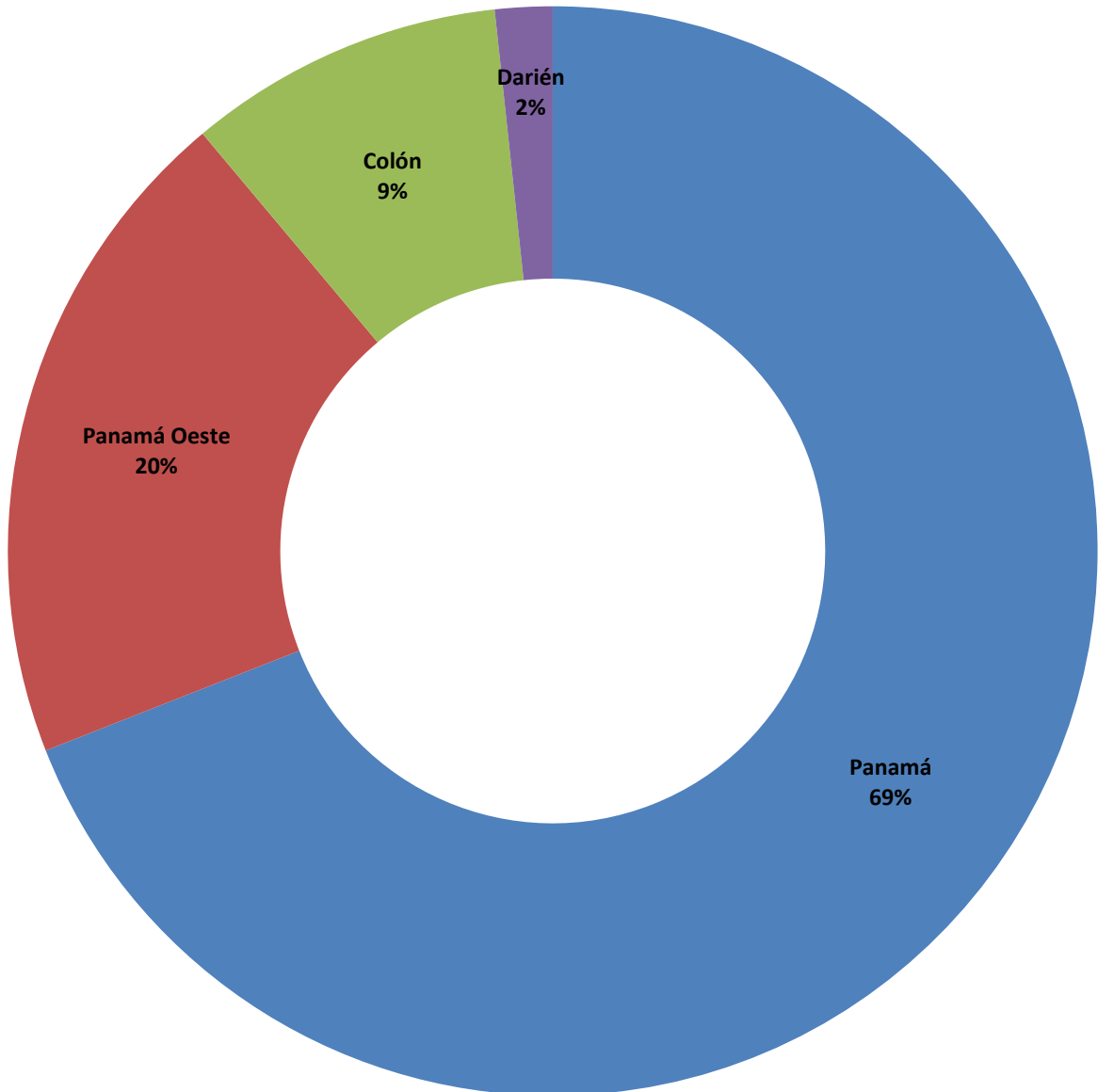
Provincia y/o Comarca, y Distrito (1)	Número	Porcentaje
TOTAL...	<u>4902</u>	<u>100%</u>
Panamá	<u>3368</u>	<u>69%</u>
Balboa	18	0%
Chepo	84	2%
Chiman	5	0%
Panamá	2541	52%
Taboga	-	0%
San Miguelito	720	15%
Panamá Oeste	<u>969</u>	<u>20%</u>
Arraiján	445	9%
Capira	46	1%
Chame	55	1%
La Chorrera	393	8%
San Carlos	30	1%
Colón	<u>459</u>	<u>9%</u>
Chagres	5	0%
Colón	416	8%
Donoso	2	0%
Omar Torrijos	1	0%
Portobelo	24	0%
Santa Isabel	11	0%
Comarca Guna Yala	<u>6</u>	<u>0%</u>
Darién	<u>83</u>	<u>2%</u>
Chepigana	56	1%
Pinogana	27	1%
Comarca Emberá Wounaan	<u>17</u>	<u>0%</u>
Cémaco	16	0%
Sambú	1	0%

(1) Las noticias criminales presentadas corresponden al lugar de ocurrencia del hecho.

(P) Cifras preliminares.

Fuente: Centro de Estadísticas, Ministerio Público de Panamá, Plataforma del Sistema Penal Acusatorio.

Gráfica 6. DISTRIBUCIÓN PORCENTUAL DE LAS DENUNCIAS RECEPTADAS EN EL SISTEMA PENAL ACUSATORIO DEL PRIMER DISTRITO JUDICIAL DE PANAMÁ, SEGÚN PROVINCIA: DEL 1 AL 28 DE FEBRERO DE 2023. (P)



Fuente: Centro de Estadísticas, Ministerio Público de Panamá, Plataforma del Sistema Penal Acusatorio.



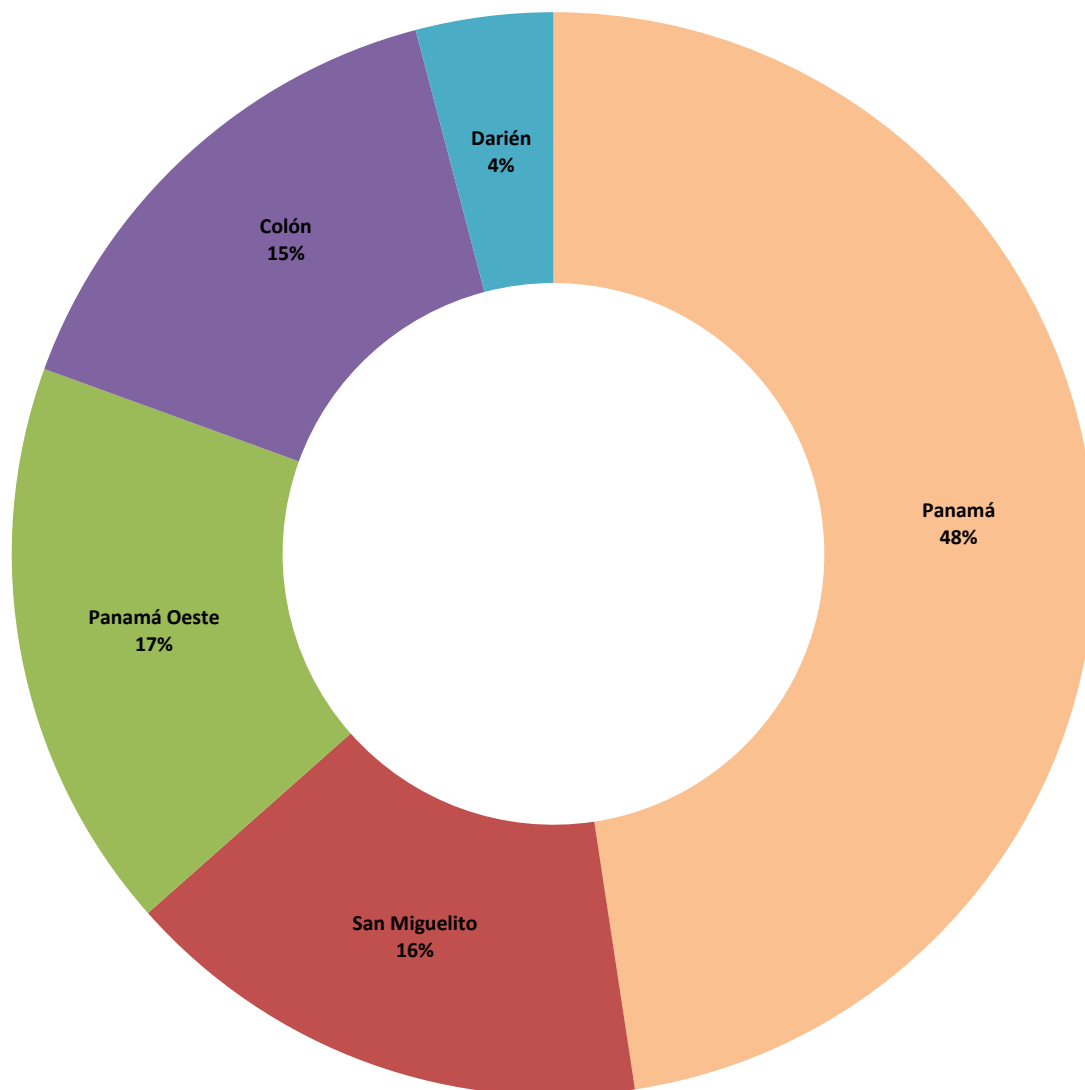
MINISTERIO PÚBLICO

PROCURADURÍA GENERAL DE LA NACIÓN

Cuadro 6. NÚMERO DE DENUNCIAS RECEPTADAS EN EL SISTEMA PENAL ACUSATORIO DE HECHOS DELICTIVOS OCURRIDOS EN EL PRIMER DISTRITO JUDICIAL DE PANAMÁ, POR TIPO DE INGRESO, SEGÚN UNIDAD RECEPTORA: DEL 1 AL 28 DE FEBRERO DE 2023 (P)

Tipo de Audiencia	Total...		Circuito Judicial				
	Número	Porcentaje	Panamá	San Miguelito	Panamá Oeste	Colón	Darién
TOTAL...	6692	100%	3185	1062	1143	1028	274
Audiencia de Control	322	5%	210	41	18	53	-
Audiencia de Incautación de Datos	41	1%	27	3	1	9	1
Audiencia de Disposición de Evidencia	236	4%	101	74	22	38	1
Audiencia de Legalización de Aprehesión	662	10%	334	73	92	154	9
Audiencia de Formulación De Imputación	1142	17%	540	122	240	183	57
Audiencia de Solicitud de Medida Cautelar	566	8%	267	56	102	116	25
Audiencia de Solicitud de Medida Cautelar Real	1	0%	-	-	1	-	-
Audiencia de Reemplazo de Medida Cautelar	86	1%	42	4	25	14	1
Audiencia Medidas de Protección	7	0%	-	1	3	3	-
Audiencia de Prueba Anticipada	9	0%	2	2	2	3	-
Audiencia de Desistimiento	39	1%	11	-	22	5	1
Audiencia de Acusación/ Para el Acuerdo de Pena, Procedimiento Directo, Simplificado, Inmediato, etc.	53	1%	10	31	10	-	2
Audiencia de Validación de Acuerdo de Pena	454	7%	247	47	71	60	29
Audiencia de Suspensión del Proceso Sujeto a Condiciones	220	3%	77	32	80	22	9
Audiencia de Derivación a Conciliación	0	0%	-	-	-	-	-
Audiencia de Validación de Conciliación	0	0%	-	-	-	-	-
Audiencia de Derivación a Mediación	169	3%	73	20	64	12	-
Audiencia de Validación de Acuerdo de Mediación	175	3%	92	20	50	11	2
Audiencia de Acumulación de Casos	37	1%	20	1	11	1	4
Audiencia de Criterio de Oportunidad	2	0%	2	-	-	-	-
Audiencia de Afectación de Derechos	53	1%	28	4	9	12	-
Audiencia de Secuestro Penal	5	0%	4	-	1	-	-
Audiencia de Apelación	130	2%	66	18	28	12	6
Audiencia de Fase Intermedia	204	3%	65	23	60	50	6
Audiencia de Juicio Oral	49	1%	19	8	6	12	4
Audiencia de Lectura de Sentencia	454	7%	252	42	67	62	31
Audiencia de Verificación Cumplimiento del Proceso Sujeto a Condiciones	368	5%	-	288	-	72	8
Audiencia de Revisión de Acuerdo de mediación	6	0%	6	-	-	-	-
Audiencia de Revocatoria del Proceso Sujeto a Condiciones	2	0%	-	-	-	-	2
Audiencia de Revisión de archivos	44	1%	29	6	9	-	-
Audiencia de Solicitud de Cumplimiento	557	8%	429	57	-	23	48
Apelación de Cumplimiento	16	0%	11	3	-	1	1
Hábeas Corpus de Cumplimiento	1	0%	1	-	-	-	-
Audiencia de Extinción de la Acción Penal	256	4%	57	43	102	45	9
Audiencia de Extinción de la Pena	0	0%	-	-	-	-	-
Audiencias Innominadas	326	5%	163	43	47	55	18

Gráfica 7. DISTRIBUCIÓN PORCENTUAL DE LAS AUDIENCIAS REALIZADAS EN EL SISTEMA PENAL ACUSATORIO EN EL PRIMER DISTRITO JUDICIAL DE PANAMÁ, POR CIRCUITO JUDICIAL: DEL 1 AL 28 DE FEBRERO DE 2023. (P)



Fuente: Centro de Estadísticas, Ministerio Público de Panamá, Sistema de Audiencia Interno.



MINISTERIO PÚBLICO
PROCURADURÍA GENERAL DE LA NACIÓN

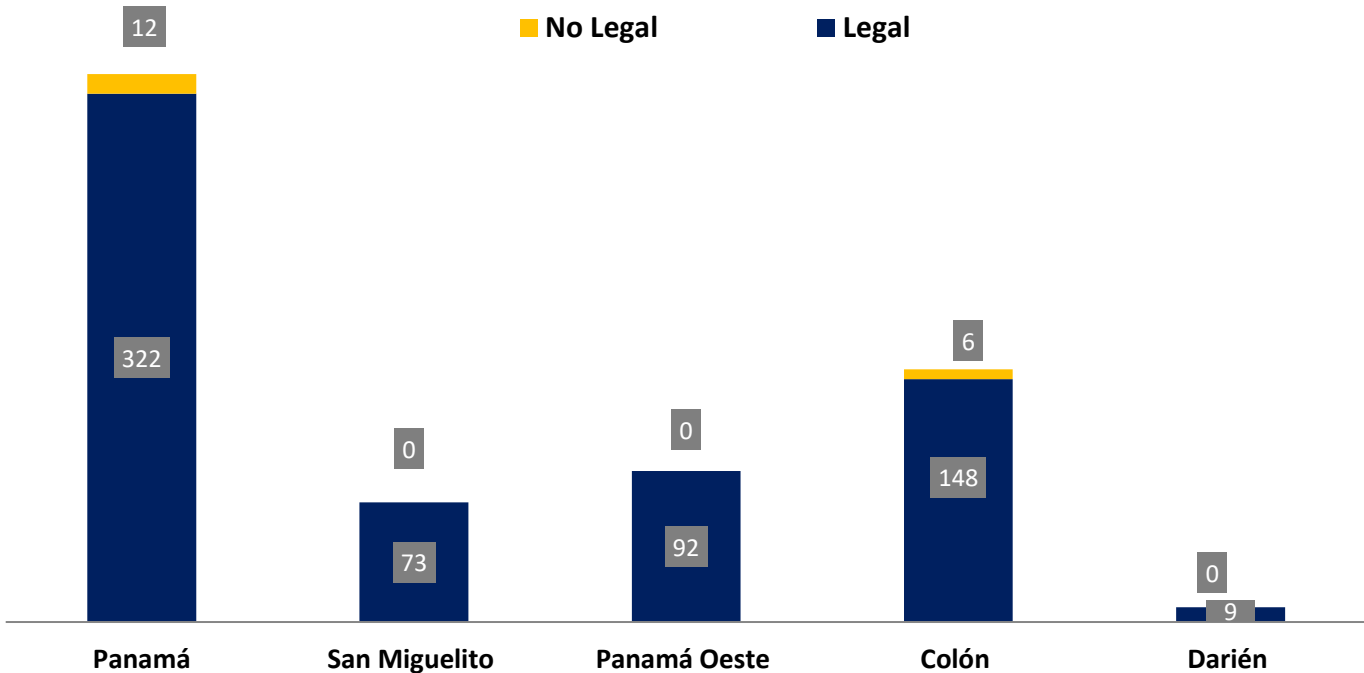
Cuadro 7. NÚMERO DE AUDIENCIAS DE CONTROL DE LEGALIZACIÓN DE LA APREHENSIÓN REALIZADAS EN EL SISTEMA PENAL ACUSATORIO EN EL PRIMER DISTRITO JUDICIAL DE PANAMÁ, POR CIRCUITO JUDICIAL, SEGÚN DECISIÓN DEL JUEZ: DEL 1 AL 28 DE FEBRERO DE 2023. (P)

Decisión del Juez	Total...		Circuito Judicial				
	Número	Porcentaje	Panamá	San Miguelito	Panamá Oeste	Colón	Darién
TOTAL...	662	100%	334	73	92	154	9
Legal	644	97%	322	73	92	148	9
No Legal	18	3%	12	-	-	6	-

(P) Cifras preliminares.

Fuente: Centro de Estadísticas, Ministerio Público de Panamá, Sistema de Audiencia Interno.

Gráfica 8. NÚMERO DE AUDIENCIAS DE CONTROL DE LEGALIZACIÓN DE LA APREHENSIÓN REALIZADAS EN EL SISTEMA PENAL ACUSATORIO EN EL PRIMER DISTRITO JUDICIAL DE PANAMÁ, POR CIRCUITO JUDICIAL, SEGÚN DECISIÓN DEL JUEZ: DEL 1 AL 28 DE FEBRERO DE 2023. (P)



Fuente: Centro de Estadísticas, Ministerio Público de Panamá, Sistema de Audiencia Interno.



MINISTERIO PÚBLICO

PROCURADURÍA GENERAL DE LA NACIÓN

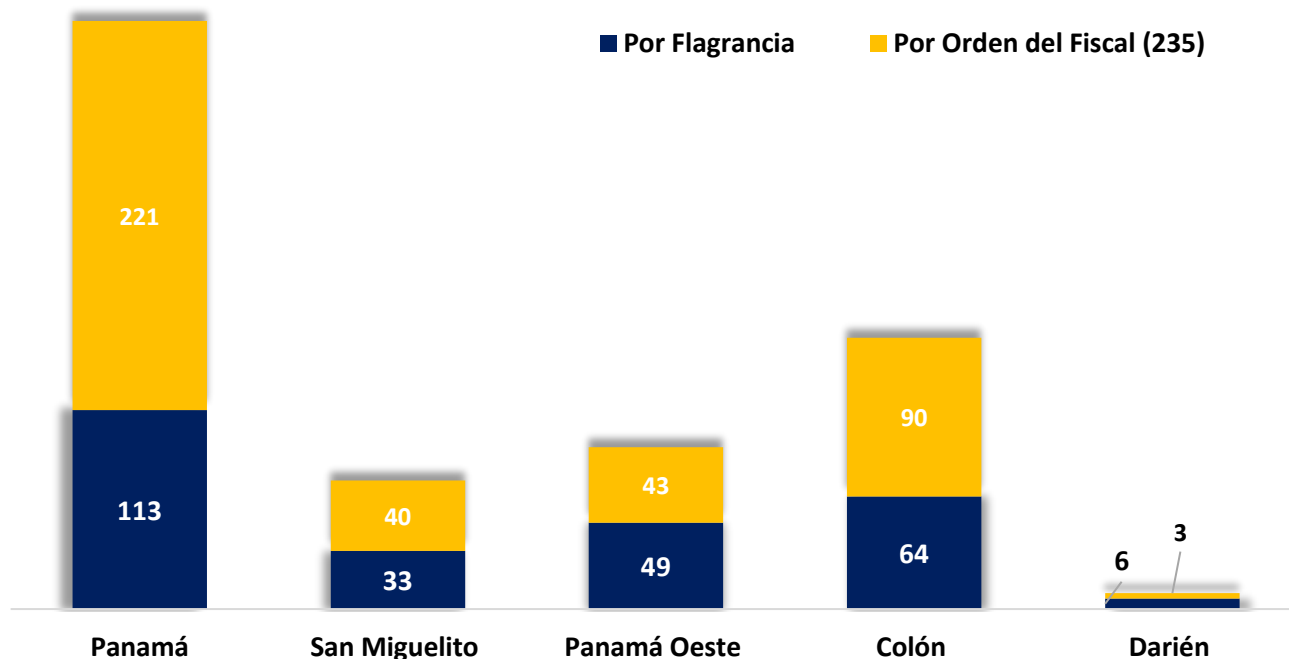
Cuadro 8. NÚMERO DE AUDIENCIAS DE CONTROL DE LEGALIZACIÓN DE LA APREHENSIÓN REALIZADAS EN EL SISTEMA PENAL ACUSATORIO EN EL PRIMER DISTRITO JUDICIAL DE PANAMÁ, POR CIRCUITO JUDICIAL, SEGÚN TIPO APREHENSIÓN: DEL 1 AL 28 DE FEBRERO DE 2023. (P)

Tipo de Aprehensión	Total...		Circuito Judicial				
	Número	Porcentaje	Panamá	San Miguelito	Panamá Oeste	Colón	Darién
TOTAL...	662	100%	334	73	92	154	9
Por Flagrancia	265	40%	113	33	49	64	6
Por Orden del Fiscal (235)	397	60%	221	40	43	90	3

(P) Cifras preliminares.

Fuente: Centro de Estadísticas, Ministerio Público de Panamá, Sistema de Audiencia Interno.

Gráfica 9. NÚMERO DE AUDIENCIAS DE CONTROL DE LEGALIZACIÓN DE LA APREHENSIÓN REALIZADAS EN EL SISTEMA PENAL ACUSATORIO EN EL PRIMER DISTRITO JUDICIAL DE PANAMÁ, POR CIRCUITO JUDICIAL, SEGÚN TIPO APREHENSIÓN: DEL 1 AL 28 DE FEBRERO DE 2023. (P)



Fuente: Centro de Estadísticas, Ministerio Público de Panamá, Sistema de Audiencia Interno.



MINISTERIO PÚBLICO
PROCURADURÍA GENERAL DE LA NACIÓN

Cuadro 9. NÚMERO DE MEDIDAS CAUTELARES APLICADAS EN EL SISTEMA PENAL ACUSATORIO EN EL PRIMER DISTRITO JUDICIAL DE PANAMÁ, POR TIPO DE MEDIDA APLICADA, SEGÚN CIRCUITO JUDICIAL: DEL 1 AL 28 DE FEBRERO DE 2023. (P)

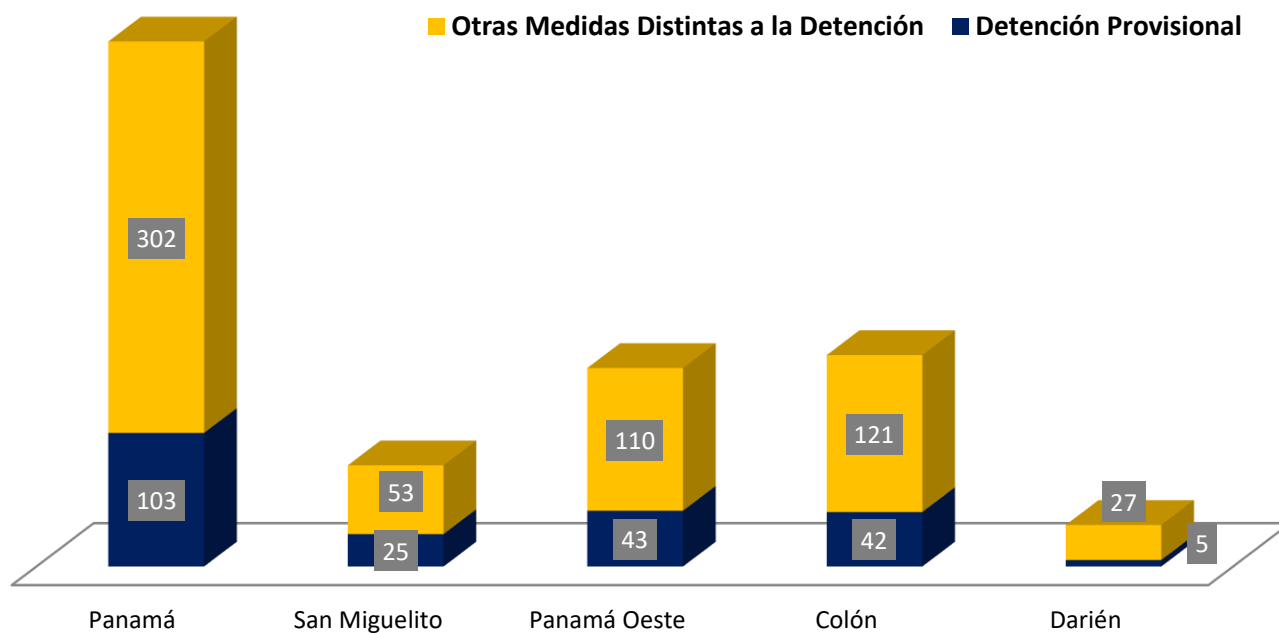
Circuito Judicial	Total...		Tipo de Medida Aplicada	
	Número	Porcentaje	Detención Provisional	Otras Medidas Distintas a la Detención
TOTAL...	831	100%	218	613
Panamá	405	49%	103	302
San Miguelito	78	9%	25	53
Panamá Oeste	153	18%	43	110
Colón	163	20%	42	121
Darién	32	4%	5	27

(P) Cifras preliminares.

(1).

Fuente: Centro de Estadísticas, Ministerio Público de Panamá, Sistema de Audiencia Interno.

Gráfica 10. NÚMERO DE MEDIDAS CAUTELARES APLICADAS EN EL SISTEMA PENAL ACUSATORIO EN EL PRIMER DISTRITO JUDICIAL DE PANAMÁ, POR TIPO DE MEDIDA APLICADA, SEGÚN CIRCUITO JUDICIAL: DEL 1 AL 28 DE FEBRERO DE 2023. (P)



Fuente: Centro de Estadísticas, Ministerio Público de Panamá, Sistema de Audiencia Interno.



MINISTERIO PÚBLICO
PROCURADURÍA GENERAL DE LA NACIÓN

Cuadro 10. NÚMERO DE AUDIENCIAS DE FASE INTERMEDIA REALIZADAS EN EL SISTEMA PENAL ACUSATORIO, EN EL PRIMER DISTRITO JUDICIAL DE PANAMÁ, POR CIRCUITO JUDICIAL, SEGÚN TIPO DE AUDIENCIA: DEL 1 AL 28 DE FEBRERO DE 2023. (P)

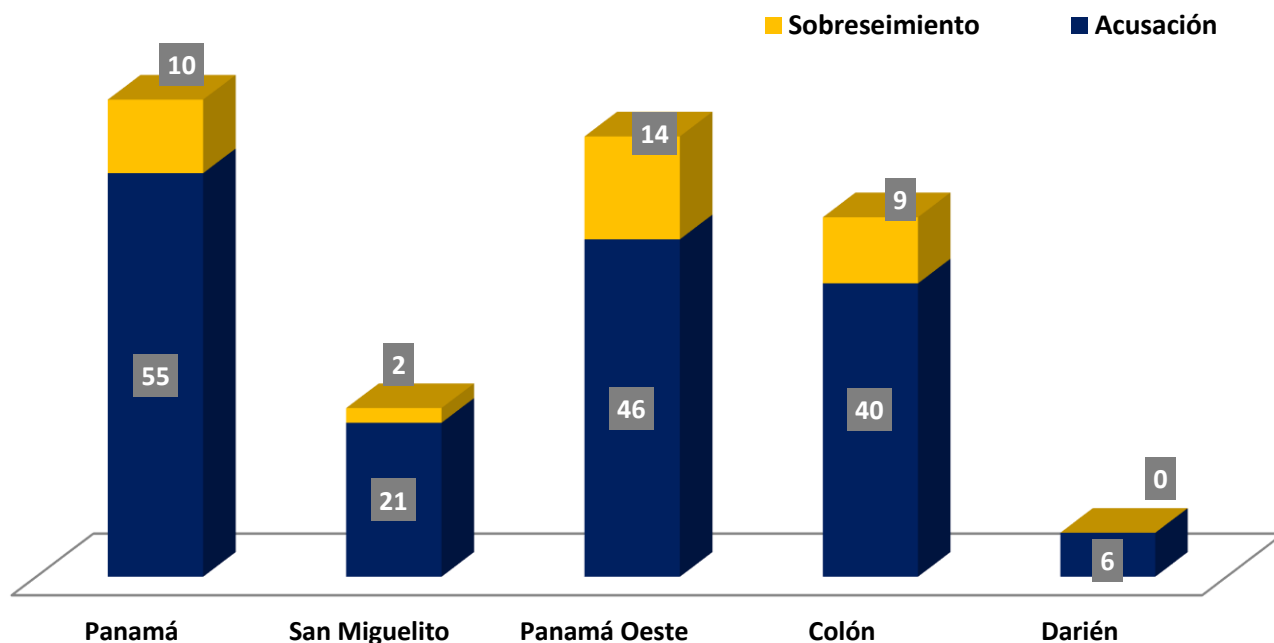
Tipo de Audiencia	Total...		Circuito Judicial				
	Número	Porcentaje	Panamá	San Miguelito	Panamá Oeste	Colón	Darién
TOTAL...	203	100%	65	23	60	49	6
Acusación	168	83%	55	21	46	40	6
Sobreseimiento	35	17%	10	2	14	9	-

(P) Cifras preliminares.

(1) En la regional de Colón 1 sobreseimiento no fue aceptado.

Fuente: Centro de Estadísticas, Ministerio Público de Panamá, Sistema de Audiencia Interno.

Gráfica 11. NÚMERO DE AUDIENCIAS DE FASE INTERMEDIA REALIZADAS EN EL SISTEMA PENAL ACUSATORIO EN EL PRIMER DISTRITO JUDICIAL DE PANAMÁ, POR CIRCUITO JUDICIAL, SEGÚN TIPO DE AUDIENCIA: DEL 1 AL 28 DE FEBRERO DE 2023. (P)



Fuente: Centro de Estadísticas, Ministerio Público de Panamá, Sistema de Audiencia Interno.



MINISTERIO PÚBLICO
PROCURADURÍA GENERAL DE LA NACIÓN

Cuadro 11. NÚMERO DE SENTENCIAS EN EL SISTEMA PENAL ACUSATORIO EN EL PRIMER DISTRITO JUDICIAL DE PANAMÁ, POR CIRCUITO JUDICIAL, SEGÚN TIPO DE PROCEDIMIENTO: DEL 1 AL 28 DE FEBRERO DE 2023. (P)

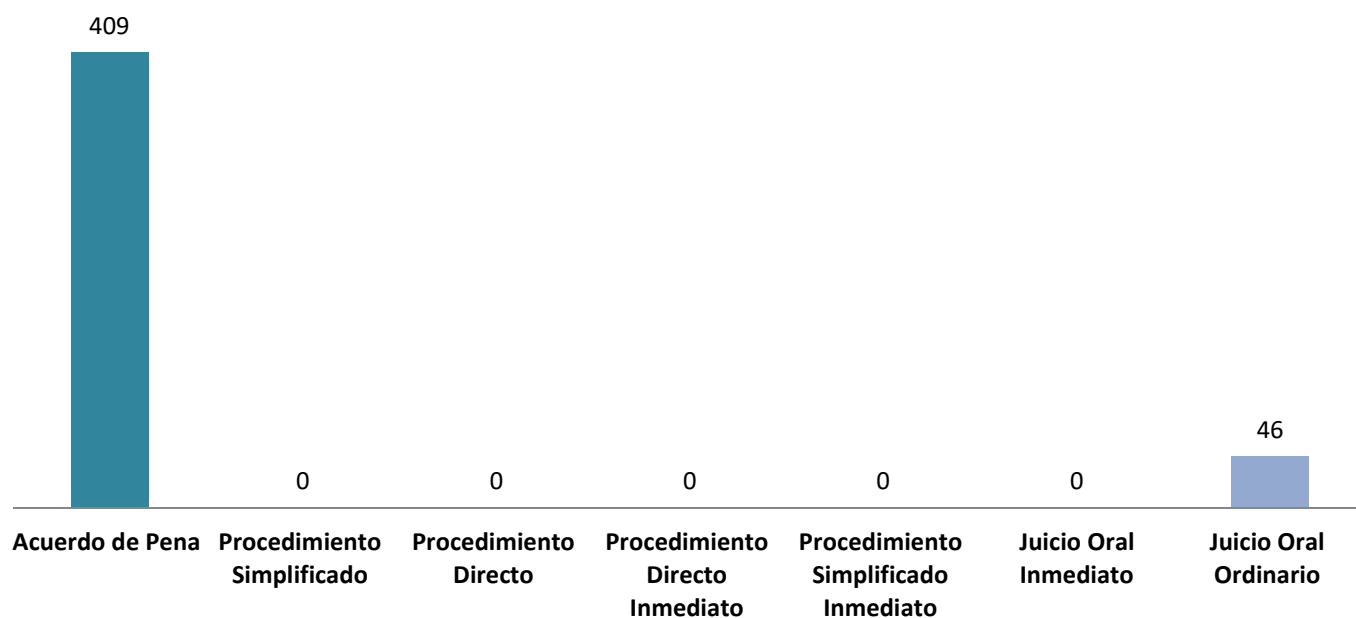
Tipo de Procedimiento (1)	Total...		Circuito Judicial				
	Número	Porcentaje	Panamá	San Miguelito	Panamá Oeste	Colón	Darién
TOTAL...	455	100%	252	42	67	63	31
Acuerdo de Pena	409	90%	227	40	62	52	28
Procedimiento Simplificado	0	0%	-	-	-	-	-
Procedimiento Directo	0	0%	-	-	-	-	-
Procedimiento Directo Inmediato	0	0%	-	-	-	-	-
Procedimiento Simplificado Inmediato	0	0%	-	-	-	-	-
Juicio Oral Inmediato	0	0%	-	-	-	-	-
Juicio Oral Ordinario	46	10%	25	2	5	11	3

(P) Cifras preliminares.

(1) La información presentada en este cuadro corresponde a datos por carpeta.

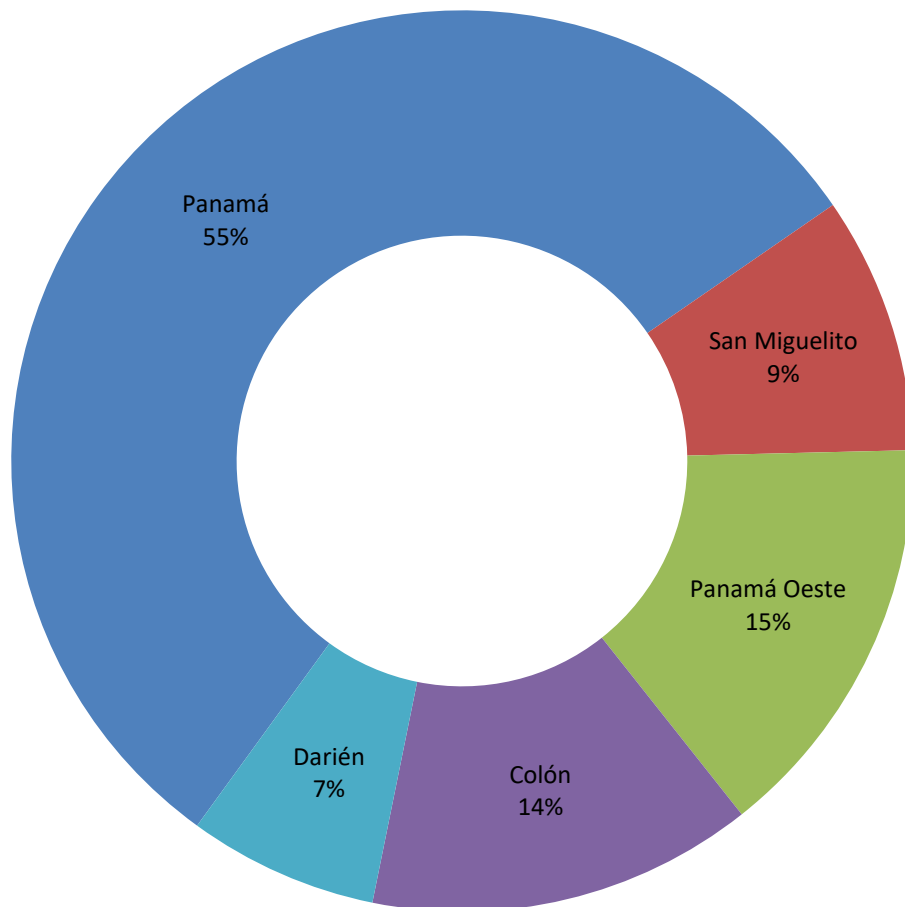
Fuente: Centro de Estadísticas, Ministerio Público de Panamá, Sistema de Audiencia Interno.

Gráfica 12. NÚMERO DE SENTENCIAS DE EL SISTEMA PENAL ACUSATORIO EN EL PRIMER DISTRITO JUDICIAL DE PANAMÁ, SEGÚN TIPO DE PROCEDIMIENTO: DEL 1 AL 28 DE FEBRERO DE 2023. (P)



Fuente: Centro de Estadísticas, Ministerio Público de Panamá, Sistema de Audiencia Interno.

Gráfica 13. DISTRIBUCIÓN PORCENTUAL DE LAS SENTENCIAS EN EL SISTEMA PENAL ACUSATORIO EN EL PRIMER DISTRITO JUDICIAL DE PANAMÁ, POR CIRCUITO JUDICIAL: DEL 1 AL 28 DE FEBRERO DE 2023. (P)



Fuente: Centro de Estadísticas, Ministerio Público de Panamá, Sistema de Audiencia Interno.



MINISTERIO PÚBLICO
PROCURADURÍA GENERAL DE LA NACIÓN

Cuadro 12. NÚMERO DE SENTENCIA EN EL SISTEMA PENAL ACUSATORIO EN EL PRIMER DISTRITO JUDICIAL DE PANAMÁ, POR CIRCUITO JUDICIAL, SEGÚN TIPO DE FALLO DE LA SENTENCIA: DEL 1 AL 28 DE FEBRERO DE 2023. (P)

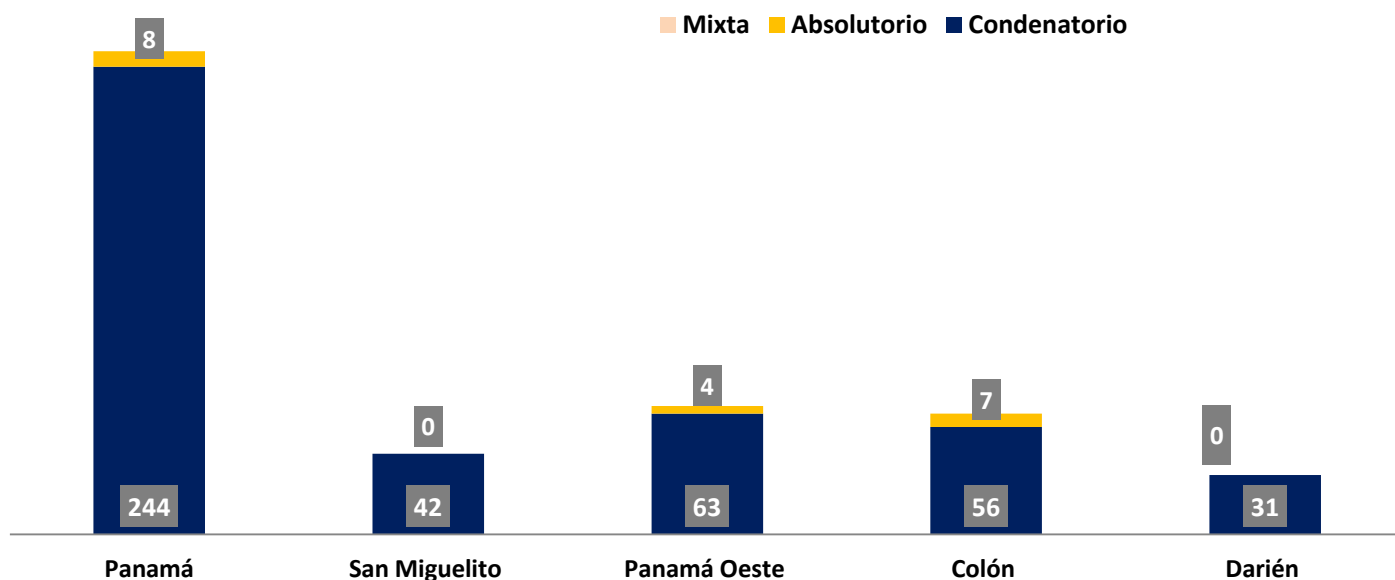
Tipo de Fallo de La Sentencia (1)	Total...		Circuito Judicial				
	Número	Porcentaje	Panamá	San Miguelito	Panamá Oeste	Colón	Darién
TOTAL...	455	100%	252	42	67	63	31
Condenatorio	436	96%	244	42	63	56	31
Absolutorio	19	4%	8	-	4	7	-
Mixta	0	0%	0	-	-	-	-

(1) Los datos presentados en este cuadro corresponden a cifras por carpetas.

(P) Cifras preliminares.

Fuente: Centro de Estadísticas, Ministerio Público de Panamá, Sistema de Audiencia Interno.

Gráfica 14. NÚMERO DE SENTENCIA EN EL SISTEMA PENAL ACUSATORIO EN EL PRIMER DISTRITO JUDICIAL DE PANAMÁ, POR CIRCUITO JUDICIAL, SEGÚN TIPO DE FALLO DE LA SENTENCIA: DEL 1 AL 28 DE FEBRERO DE 2023. (P)



Nota: (P) Se refiere a cifras preliminares.

Fuente: Centro de Estadísticas, Ministerio Público de Panamá, Sistema de Audiencia Interno.



MINISTERIO PÚBLICO
PROCURADURÍA GENERAL DE LA NACIÓN

Cuadro 13. NÚMERO DE CAUSAS EGRESADAS EN EL SISTEMA PENAL ACUSATORIO EN EL PRIMER DISTRITO JUDICIAL DE PANAMÁ, POR CIRCUITO JUDICIAL, SEGÚN TIPOS DE SALIDAS: DEL 1 AL 28 DE FEBRERO DE 2023. (P)

Salidas definitivas	Total...		Circuito Judicial				
	Número	Porcentaje	Panamá	San Miguelito	Panamá Oeste	Colón	Darién
TOTAL...	1249	100%	558	161	317	148	65
Causas Egresadas por Sentencias (Incluir la Rupturas Procesales)	461	37%	258	42	67	63	31
Declinatoria a La Esfera Administrativa (Jueces de Paz y Alcaldía)	372	30%	179	67	79	31	16
Nulidades	2	0%	-	-	-	-	2
Causas Acumuladas (1)	33	3%	14	1	13	1	4
Salida Al Sistema Mixto	0	0%	-	-	-	-	-
Salida a La Ley 40 (Adolescentes)	9	1%	-	1	6	-	2
Extinción de la Acción Penal	252	20%	54	43	102	44	9
Criterio de Oportunidad por Resolución del Fiscal	66	5%	34	4	28	-	-
Otros Tipo de Salidas	0	0%	-	-	-	-	-
Sobreseimientos (2)	54	4%	19	3	22	9	1


(P) Cifras preliminares.

(1)

(2) En la regional de Colón 1 sobreseimiento fue negado.

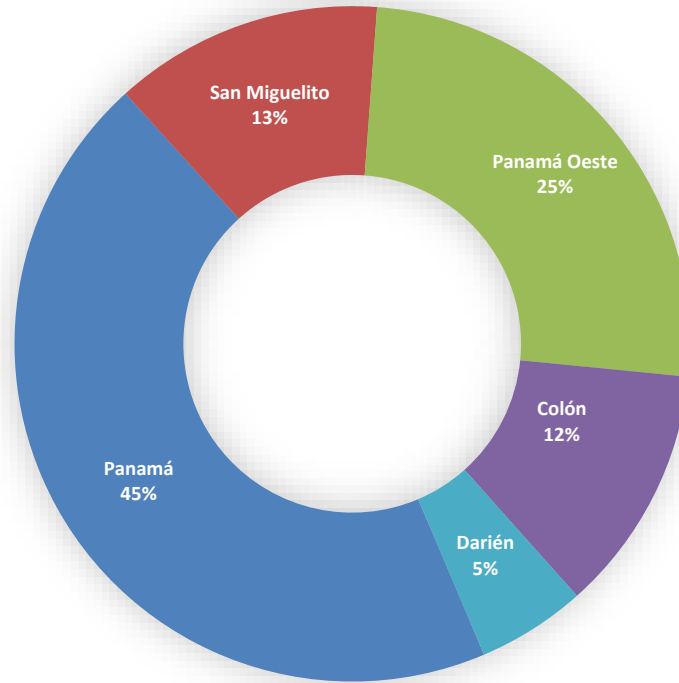
Fuente: Centro de Estadísticas, Ministerio Público de Panamá, Sistema de Audiencia Interno.

Gráfica 15. NÚMERO DE CAUSAS EGRESADAS EN EL SISTEMA PENAL ACUSATORIO EN EL PRIMER DISTRITO JUDICIAL DE PANAMÁ, SEGÚN TIPOS DE SALIDAS DEL 1 AL 28 DE FEBRERO DE 2023. (P)



Fuente: Centro de Estadísticas, Ministerio Público de Panamá, Sistema de Audiencia Interno.

Gráfica 16. DISTRIBUCIÓN PORCENTAJE DE CAUSAS EGRESADAS EN EL SISTEMA PENAL ACUSATORIO, EN EL PRIMER DISTRITO JUDICIAL DE PANAMÁ, POR CIRCUITO JUDICIAL: DEL 1 AL 28 DE FEBRERO DE 2023. (P)



Fuente: Centro de Estadísticas, Ministerio Público de Panamá, Sistema de Audiencia Interno.



MINISTERIO PÚBLICO
PROCURADURÍA GENERAL DE LA NACIÓN

Cuadro 14. NÚMERO DE CAUSAS SUSPENDIDAS EN EL SISTEMA PENAL ACUSATORIO EN EL PRIMER DISTRITO JUDICIAL DE PANAMÁ, SEGÚN TIPOS DE SUSPENSIONES: DEL 1 AL 28 DE FEBRERO DE 2023. (P)

Tipos de Suspensiones	Total...		Circuito Judicial				
	Número	Porcentaje	Panamá	San Miguelito	Panamá Oeste	Colón	Darién
TOTAL...	4515	100%	1908	763	1224	517	103
Suspensión del Proceso Sujeto a Condiciones (1)	211	5%	74	30	79	20	8
Archivo Provisional	4200	93%	1772	719	1127	489	93
Suspensión por Acuerdo de Conciliación	0	0%	-	-	-	-	-
Suspensión por Acuerdo de Mediación (2)	104	2%	62	14	18	8	2

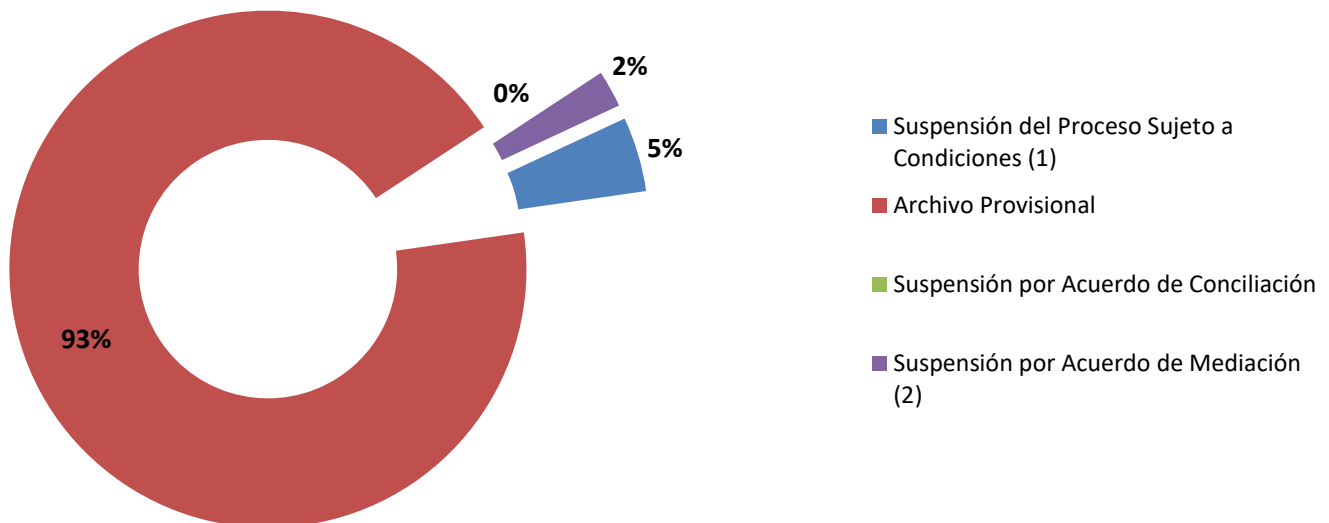
(P) Cifras preliminares.

(1) Regional de Darién 1 fue negada, en la Regional de Panamá Oeste 1 fue negada, en Colón 2 fueron negadas, en San Miguelito 2 fueron negadas y en Panamá 3 fueron negadas.

(2) En la Regional de Panamá Oeste 32 fueron negadas, en Colón 3 fueron negadas, en San Miguelito 6 fueron negadas y en Panamá 30 fueron negadas.

Fuente: Centro de Estadísticas, Ministerio Público de Panamá, Sistema de Audiencia Interno.

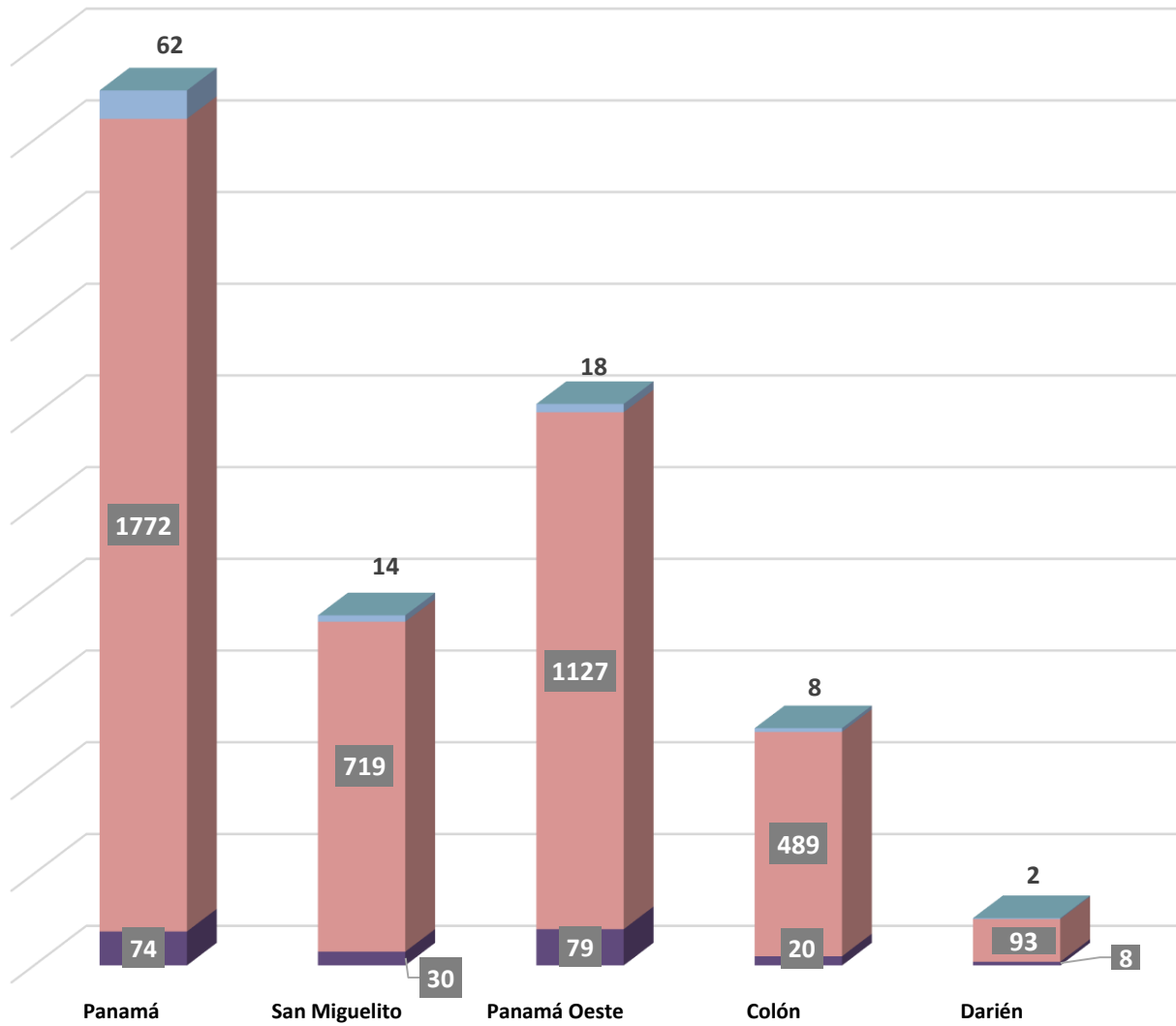
Gráfica 17. DISTRIBUCIÓN PORCENTUAL DE LAS CAUSAS SUSPENDIDAS EN EL SISTEMA PENAL ACUSATORIO EN EL PRIMER DISTRITO JUDICIAL DE PANAMÁ, SEGÚN TIPOS DE SUSPENSIONES: DEL 1 AL 28 DE FEBRERO DE 2023. (P)



Fuente: Centro de Estadísticas, Ministerio Público de Panamá, Sistema de Audiencia Interno.

Gráfica 18. NÚMERO DE CAUSAS SUSPENDIDAS EN EL SISTEMA PENAL ACUSATORIO EN EL PRIMER DISTRITO JUDICIAL DE PANAMÁ, POR CIRCUITO JUDICIAL, SEGÚN TIPOS DE SUSPENSIONES: DEL 1 AL 28 DE FEBRERO DE 2023. (P)

- Suspensión del Proceso Sujeto a Condiciones (1)
- Archivo Provisional
- Suspensión por Acuerdo de Mediación (2)
- Suspensión por Acuerdo de Conciliación



Fuente: Centro de Estadísticas, Ministerio Público de Panamá, Sistema de Audiencia Interno.



MINISTERIO PÚBLICO
PROCURADURÍA GENERAL DE LA NACIÓN

Cuadro 15. NÚMERO DE PROCEDIMIENTOS ALTERNOS DE SOLUCIÓN DE CONFLICTO PENAL APLICADOS EN EL SISTEMA PENAL ACUSATORIO EN EL PRIMER DISTRITO JUDICIAL DE PANAMÁ, POR CIRCUITO JUDICIAL, SEGÚN TIPO DE PROCEDIMIENTO ALTERNO: DEL 1 AL 28 DE FEBRERO DE 2023. (P)

Tipo de Procedimientos Alternos de Solución de Conflicto	Total...		Circuito Judicial				
	Número	Porcentaje	Panamá	San Miguelito	Panamá Oeste	Colón	Darién
TOTAL...	869	100%	428	95	217	89	40
Acuerdo de Pena (1)	449	52%	246	47	70	57	29
Criterio de Oportunidad	67	8%	35	4	28	-	-
Desistimiento	38	4%	11	-	22	4	1
Conciliación	0	0%	0	-	-	-	-
Mediación (2)	104	12%	62	14	18	8	2
Suspensión del Proceso Sujeto a Condiciones (3)	211	24%	74	30	79	20	8

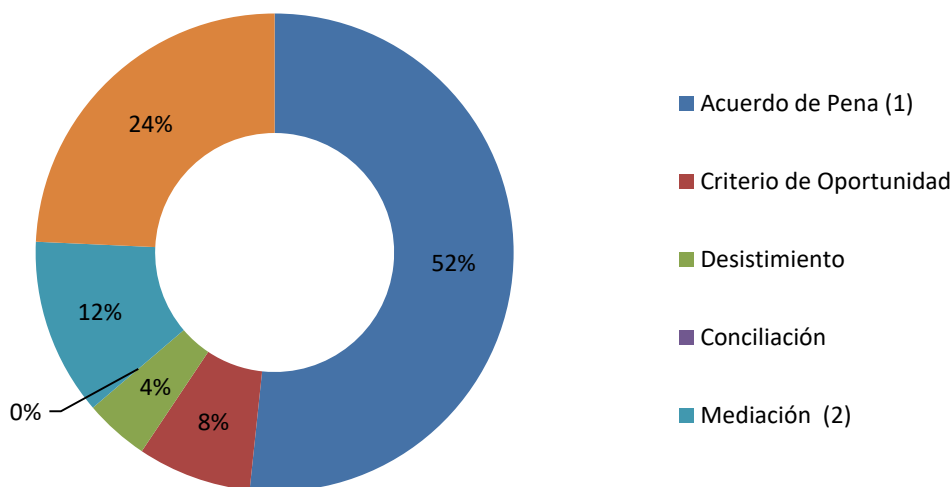
(P) Cifras preliminares.

(1) En Panamá Oeste un acuerdo de pena no fue aceptado., en Colón 2 no fuerón aceptados.

(2) En Panamá Oeste 32 validacion de acuerdo de mediación no fueron aceptadas, en Colón 3 no fueron acetptadas, en San Miguelito 6 no fueron aceptadas.

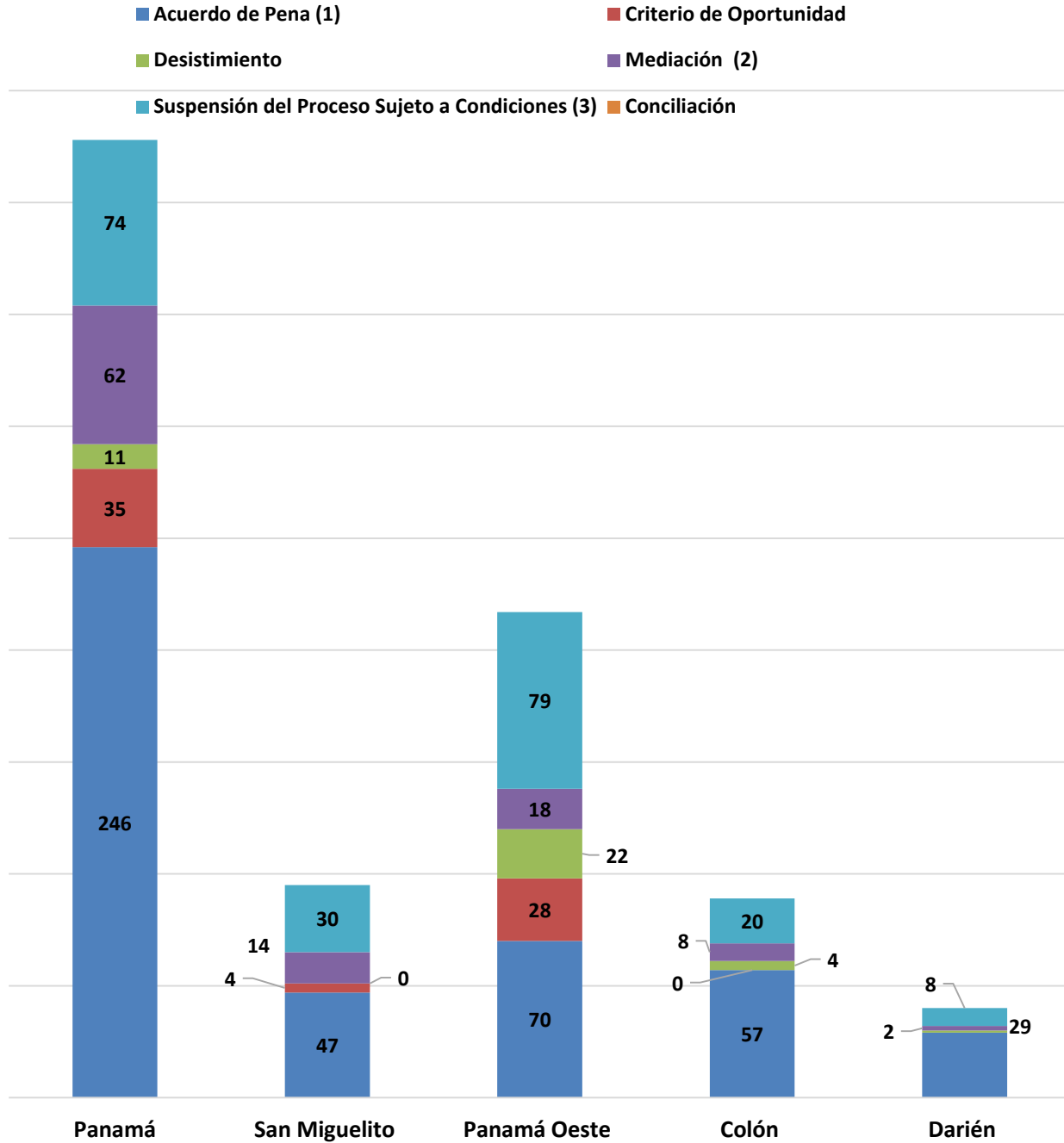
(3) En la Regional de Panamá Oeste 1 suspensión fue negada, Regional de Darién una fue negada, en Colón 2 fueron negadas y en San Miguelito 2 fueron negadas.

Gráfica 19. DISTRIBUCIÓN PORCENTUAL DE PROCEDIMIENTOS ALTERNOS DE SOLUCIÓN DE CONFLICTO PENAL APLICADOS EN EL SISTEMA PENAL ACUSATORIO EN EL PRIMER DISTRITO JUDICIAL DE PANAMÁ, SEGÚN TIPO: DEL 1 AL 28 DE FEBRERO D



Fuente: Centro de Estadísticas, Ministerio Público de Panamá, Sistema de Audiencia Interno.

Gráfica 20. NÚMERO DE PROCEDIMIENTOS ALTERNOS DE SOLUCIÓN DE CONFLICTO PENAL APLICADOS EN EL SISTEMA PENAL ACUSATORIO EN EL PRIMER DISTRITO JUDICIAL DE PANAMÁ, POR CIRCUITO JUDICIAL, SEGÚN TIPO: DEL 1 AL 28 DE FEBRERO DE 2023. (P)





MINISTERIO PÚBLICO
PROCURADURÍA GENERAL DE LA NACIÓN

Cuadro 16. NÚMERO DE CAUSAS ARCHIVADAS PROVISIONALMENTE EN EL SISTEMA PENAL ACUSATORIO EN EL PRIMER DISTRITO JUDICIAL DE PANAMÁ, POR CIRCUITO JUDICIAL, SEGÚN DELITOS GENÉRICOS: DEL 1 AL 28 DE FEBRERO DE 2023. (P)

Delitos Genéricos	Total...		Circuito Judicial				
	Número	Porcentaje	Panamá	San Miguelito	Panamá Oeste	Colón	Darién
TOTAL...	4200	100%	1772	719	1127	489	93
Título I - Delitos contra la Vida y la Integridad Personal	432	10%	183	55	101	61	32
Título II - Delitos contra la Libertad	44	1%	13	3	20	8	-
Título III - Delitos contra la Libertad e Integridad Sexual	249	6%	41	22	151	29	6
Título IV - Delitos contra el Honor de la Persona Natural	20	0%	8	-	9	2	1
Título V - Delitos contra el Orden Jurídico Familiar y el Estado Civil	851	20%	238	133	339	111	30
Título VI - Delitos contra el Patrimonio Económico	1510	36%	672	273	389	164	12
Título VII - Delitos contra el Orden Económico	133	3%	114	7	9	3	-
Título VIII - Delitos contra la Seguridad Jurídica de los Medios Electrónicos	18	0%	10	-	5	3	-
Título IX - Delitos contra la Seguridad Colectiva	716	17%	335	201	75	94	11
Título X - Delitos contra la Administración Pública	72	2%	63	-	5	4	-
Título XI - Delitos contra la Fe Pública	109	3%	70	18	16	5	-
Título XII - Delitos contra la Administración de Justicia	34	1%	15	7	6	5	1
Título XIII - Delitos contra el Ambiente y el Ordenamiento Territorial	12	0%	10	-	2	-	-
Título XIV - Delitos contra la Personalidad Jurídica del Estado	0	0%	0	-	-	-	-
Título XV - Delitos contra la Humanidad	0	0%	0	-	-	-	-

(P) Cifras preliminares.

Fuente: Centro de Estadísticas, Ministerio Público de Panamá, Sistema de Audiencia Interno.



MINISTERIO PÚBLICO
PROCURADURÍA GENERAL DE LA NACIÓN

**Cuadro 17. NÚMERO DE SENTENCIAS EN EL SISTEMA PENAL ACUSATORIO EN EL PRIMER DISTRITO JUDICIAL DE PANAMÁ,
POR CIRCUITO, SEGÚN DELITOS GENÉRICOS: DEL 1 AL 28 DE FEBRERO DE 2023. (P)**

Delitos Genéricos	Total...		Circuito Judicial				
	Número	Porcentaje	Panamá	San Miguelito	Panamá Oeste	Colón	Darién
TOTAL...	455	100%	252	42	67	63	31
Título I - Delitos contra la Vida y la Integridad Personal	42	9%	23	2	4	11	2
Título II - Delitos contra la Libertad	1	0%	0	1	-	-	-
Título III - Delitos contra la Libertad e Integridad Sexual	54	12%	23	2	9	11	9
Título IV - Delitos contra el Honor de la Persona Natural	0	0%	0	-	0	-	-
Título V - Delitos contra el Orden Jurídico Familiar y el Estado Civil	35	8%	9	3	9	5	9
Título VI - Delitos contra el Patrimonio Económico	90	20%	66	4	13	5	2
Título VII - Delitos contra el Orden Económico	7	2%	5	-	2	-	-
Título VIII - Delitos contra la Seguridad Jurídica de los Medios Electrónicos	0	0%	0	-	-	-	-
Título IX - Delitos contra la Seguridad Colectiva	206	45%	110	30	29	29	8
Título X - Delitos contra la Administración Pública	2	0%	2	-	-	-	-
Título XI - Delitos contra la Fe Pública	9	2%	9	-	-	-	-
Título XII - Delitos contra la Administración de Justicia	7	2%	4	-	1	1	1
Título XIII - Delitos contra el Ambiente y el Ordenamiento Territorial	1	0%	0	-	-	1	-
Título XIV - Delitos contra la Personalidad Jurídica del Estado	0	0%	0	-	-	-	-
Título XV - Delitos contra la Humanidad	1	0%	1	-	-	-	-

(P) Cifras preliminares.

Fuente: Centro de Estadísticas, Ministerio Público de Panamá, Sistema de Audiencia Interno.



MINISTERIO PÚBLICO
PROCURADURÍA GENERAL DE LA NACIÓN

Cuadro 18. NÚMERO DE PROCEDIMIENTOS ALTERNOS DE SOLUCIÓN DE CONFLICTO PENAL APLICADOS EN EL SISTEMA PENAL ACUSATORIO EN EL PRIMER DISTRITO JUDICIAL DE PANAMÁ, POR CIRCUITO JUDICIAL, SEGÚN DELITOS GENÉRICOS: DEL 1 AL 28 DE FEBRERO DE 2023. (P)

Delitos Genéricos	TOTAL...		Circuito Judicial				
	Cantidad	Porcentaje	Panamá	San Miguelito	Panamá Oeste	Colón	Darién
TOTAL...	869	100%	428	95	217	89	40
Título I - Delitos contra la Vida y la Integridad Personal	120	14%	52	10	32	23	3
Título II - Delitos contra la Libertad	2	0%	0	2	-	-	-
Título III - Delitos contra la Libertad e Integridad Sexual	60	7%	23	2	17	9	9
Título IV - Delitos contra el Honor de la Persona Natural	1	0%	0	-	1	-	-
Título V - Delitos contra el Orden Jurídico Familiar y el Estado Civil	177	20%	57	24	65	15	16
Título VI - Delitos contra el Patrimonio Económico	180	21%	114	13	41	8	4
Título VII - Delitos contra el Orden Económico	44	5%	32	1	10	1	-
Título VIII - Delitos contra la Seguridad Jurídica de los Medios Electrónicos	4	0%	4	-	-	-	-
Título IX - Delitos contra la Seguridad Colectiva	221	25%	108	41	37	29	6
Título X - Delitos contra la Administración Pública	5	1%	4	-	1	-	-
Título XI - Delitos contra la Fe Pública	31	4%	22	-	8	1	-
Título XII - Delitos contra la Administración de Justicia	19	2%	9	2	5	2	1
Título XIII - Delitos contra el Ambiente y el Ordenamiento Territorial	5	1%	3	-	-	1	1
Título XIV - Delitos contra la Personalidad Jurídica del Estado	0	0%	0	-	-	-	-
Título XV - Delitos contra la Humanidad	0	0%	0	-	-	-	-

(P) Cifras preliminares.

Fuente: Centro de Estadísticas, Ministerio Público de Panamá, Sistema de Audiencia Interno.