



MINISTERIO PÚBLICO
FISCALÍA SUPERIOR ESPECIALIZADA ANTICORRUPCIÓN
CUADRO 1. MOVIMIENTOS DE EXPEDIENTES Y CARPETAS
DEL 1 AL 28 DE FEBRERO DE 2023 (p)

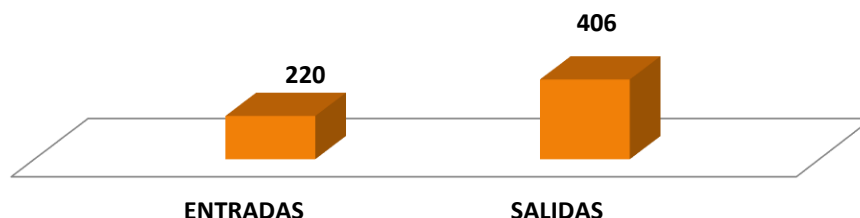
MOVIMIENTO DE EXPEDIENTES Y CARPETAS	TOTAL
ENTRADAS TOTALES	220
ENTRADAS PRIMER INGRESO**	218
PENALES ADJUDICADOS POR EL JUZGADO	2
ENTRADAS PRORROGA	0
ENTRADAS REAPERTURA	0
ENTRADAS REINGRESO	0
SALIDAS	406

(P): Se refiere a cifras Preliminares

**Nota: Son entradas que corresponde al Sistema Penal Acusatorio

Fuente: Ministerio Público, Fiscalía Superior Especializada Anticorrupción

Gráfica 1. MOVIMIENTOS DE EXPEDIENTES Y CARPETAS EN LA FISCALÍA SUPERIOR ESPECIALIZADA ANTICORRUPCIÓN: DEL 1 AL 28 DE FEBRERO DE 2023 (p)



Fuente: Ministerio Público, Fiscalía Superior Especializada Anticorrupción

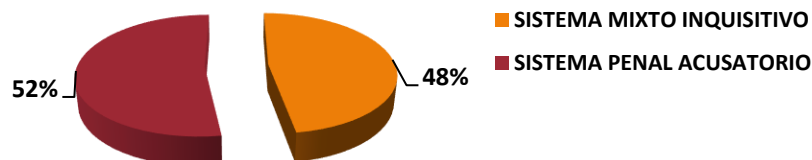
MINISTERIO PÚBLICO
FISCALÍA SUPERIOR ESPECIALIZADA ANTICORRUPCIÓN
CUADRO 2. CANTIDAD DE AUDIENCIAS REALIZADAS, SEGÚN SISTEMA
DEL 1 AL 28 DE FEBRERO DE 2023 (p)

TIPO DE SISTEMA	TOTAL	%
TOTAL	498	100.0%
SISTEMA MIXTO INQUISITIVO	237	48%
SISTEMA PENAL ACUSATORIO	261	52%

(P): Se refiere a cifras Preliminares

Fuente: Ministerio Público, Fiscalía Superior Especializada Anticorrupción

Gráfica 2. PORCENTAJE DE AUDIENCIA REALIZADAS POR LA FISCALÍA SUPERIOR ESPECIALIZADA ANTICORRUPCIÓN SEGÚN SISTEMA: DEL 1 AL 28 DE FEBRERO DE 2023 (p)



Fuente: Ministerio Público, Fiscalía Superior Especializada Anticorrupción



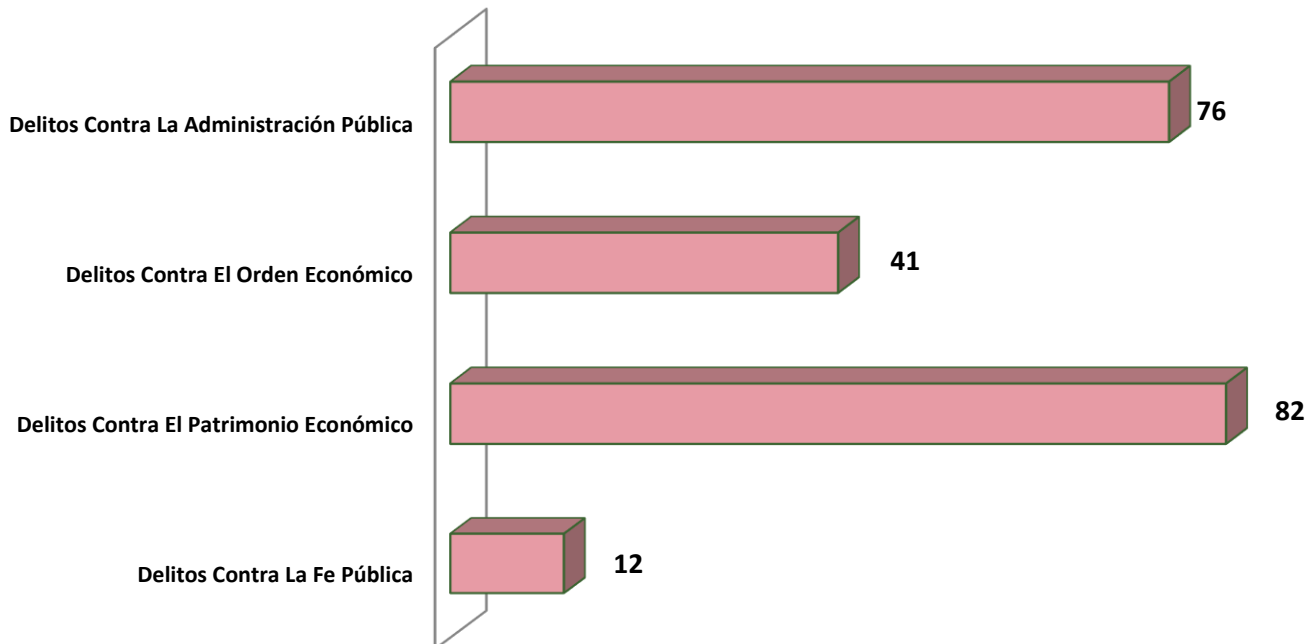
**MINISTERIO PÚBLICO
FISCALÍA SUPERIOR ESPECIALIZADA ANTICORRUPCIÓN
CUADRO 3. ENTRADAS DE PRIMER INGRESO SEGÚN DELITO GENÉRICO
DEL 1 AL 28 DE FEBRERO DE 2023 (p)**

TIPOS DE DELITO GENÉRICO	NÚMERO	%
Total	215	100%
Delitos Contra La Libertad	0	0.0%
Delitos Contra La Vida y La Integridad Personal	3	1.4%
Delitos Contra La Fe Pública	12	5.6%
Delitos Contra El Patrimonio Económico	82	38.1%
Delitos Contra El Orden Económico	41	19.1%
Delitos Contra La Administración Pública	76	35.3%
Otros Delitos	1	0.5%

(P): Se refiere a cifras Preliminares

Fuente: Ministerio Público, Fiscalía Superior Especializada Anticorrupción

**Gráfica 3. NÚMERO DE ENTRADAS DE PRIMER INGRESO EN LA FISCALÍA SUPERIOR
ESPECIALIZADA ANTICORRUPCIÓN SEGÚN DELITO DELITOS GENÉRICO: DEL 1 AL 28 DE FEBRERO DE 2023 (p)**



Fuente: Ministerio Público, Fiscalía Superior Especializada Anticorrupción



**MINISTERIO PÚBLICO
FISCALÍA SUPERIOR ESPECIALIZADA ANTICORRUPCIÓN
CUADRO 4. SENTENCIAS SEGÚN FALLO
DEL 1 AL 28 DE FEBRERO DE 2023 (p)**

TIPO DE SENTENCIAS	TOTAL	%
TOTAL	46	100.0%
CONDENATORIA	45	98%
ABSOLUTORIA	0	0%
MIXTA	1	2%

(P): Se refiere a cifras Preliminares

Fuente: Ministerio Público, Fiscalía Superior Especializada Anticorrupción

Gráfica 4. SENTENCIAS DE LA FISCALÍA SUPERIOR ESPECIALIZADA ANTICORRUPCIÓN SEGÚN FALLO: DEL 1 AL 28 DE FEBRERO DE 2023 (p)



Fuente: Ministerio Público, Fiscalía Superior Especializada Anticorrupción

**MINISTERIO PÚBLICO
FISCALÍA SUPERIOR ESPECIALIZADA ANTICORRUPCIÓN
CUADRO 5. SENTENCIAS POR PERSONAS SEGÚN FALLO
DEL 1 AL 28 DE FEBRERO DE 2023 (p)**

PERSONAS SEGÚN FALLO	NÚMERO	%
TOTAL	62	100%
PERSONAS CONDENADAS	61	98%
PERSONAS ABSUELTAS	1	2%

(P): Se refiere a cifras Preliminares

Fuente: Ministerio Público, Fiscalía Superior Especializada Anticorrupción

Gráfica 5. SENTENCIA POR PERSONAS EN LA FISCALÍA SUPERIOR ESPECIALIZADA ANTICORRUPCIÓN SEGÚN FALLO: DEL 1 AL 28 DE FEBRERO DE 2023 (p)



Fuente: Ministerio Público, Fiscalía Superior Especializada Anticorrupción