



MINISTERIO PÚBLICO
PROCURADURÍA GENERAL DE LA NACIÓN

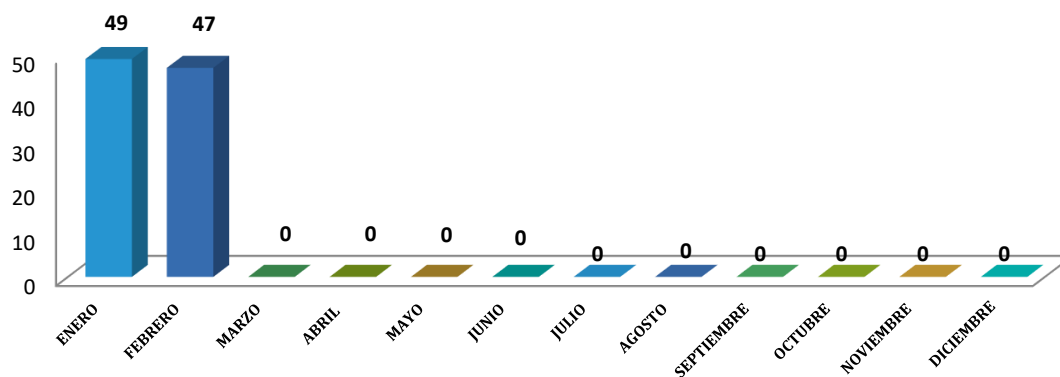
Cuadro 1. CANTIDAD DE VÍCTIMAS DE HOMICIDIOS REGISTRADOS A NIVEL NACIONAL, SEGÚN MES,
DEL 1 ENERO AL 28 DE FEBRERO 2023 (p)

MES	CANTIDAD	PORCENTAJE
TOTAL...	96	100%
ENERO	49	51%
FEBRERO	47	49%
MARZO	-	0%
ABRIL	-	0%
MAYO	-	0%
JUNIO	-	0%
JULIO	-	0%
AGOSTO	-	0%
SEPTIEMBRE	-	0%
OCTUBRE	-	0%
NOVIEMBRE	-	0%
DICIEMBRE	-	0%

(p) Hace referencia a cifras preliminares.

Fuente: Centro de Estadísticas, Ministerio Público de Panamá/ Unidades de Homicidios Ministerio Público.

MINISTERIO PÚBLICO
PROCURADURÍA GENERAL DE LA NACIÓN
GRÁFICO 1. CANTIDAD DE VÍCTIMAS DE HOMICIDIOS REGISTRADOS A NIVEL NACIONAL SEGÚN MES.
DEL 1 DE ENERO AL 28 DE FEBRERO 2023 (p)



(p) Hace referencia a cifras preliminares.

Fuente: Centro de Estadísticas, Ministerio Público de Panamá/ Unidades de Homicidios Ministerio Público.



MINISTERIO PÚBLICO
 PROCURADURÍA GENERAL DE LA NACIÓN

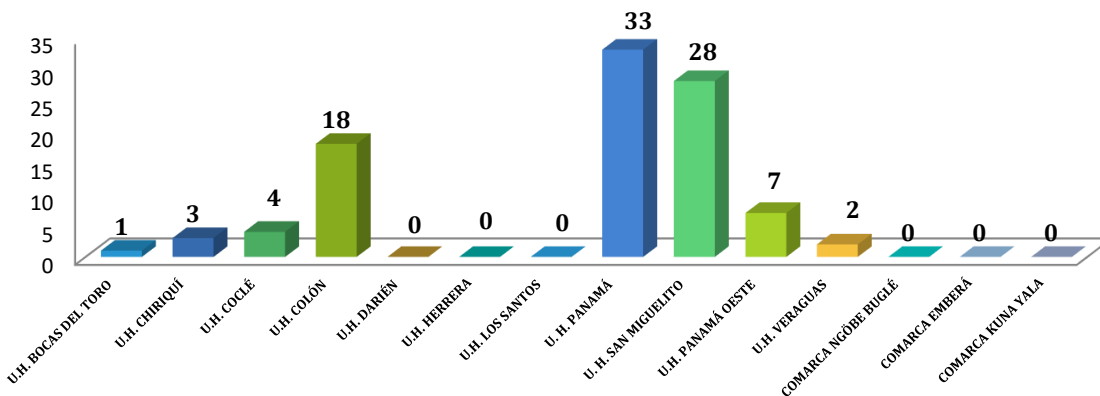
Cuadro 2. CANTIDAD DE VÍCTIMAS DE HOMICIDIOS REGISTRADOS A NIVEL NACIONAL, SEGÚN ÁREA GEOGRÁFICA, DEL 1 ENERO AL 28 DE FEBRERO 2023 (p)

UNIDADES DE HOMICIDIO ÁREA GEOGRÁFICA	CANTIDAD	PORCENTAJE
TOTAL...	96	100%
U.H. BOCAS DEL TORO	1	1%
U.H. CHIRIQUÍ	3	3%
U.H. COCLÉ	4	4%
U.H. COLÓN	18	19%
U.H. DARIÉN	-	0%
U.H. HERRERA	-	0%
U.H. LOS SANTOS	-	0%
U. H. PANAMÁ	33	34%
U. H. SAN MIGUELITO	28	29%
U.H. PANAMÁ OESTE	7	7%
U.H. VERAGUAS	2	2%
COMARCA NGÖBE BUGLÉ	-	0%
COMARCA EMBERÁ	-	0%
COMARCA KUNA YALA	-	0%

(p) Hace referencia a cifras preliminares.

Fuente: Centro de Estadísticas, Ministerio Público de Panamá/ Unidades de Homicidios Ministerio Público.

MINISTERIO PÚBLICO
 PROCURADURÍA GENERAL DE LA NACIÓN
 GRÁFICO 2. CANTIDAD DE VÍCTIMAS DE HOMICIDIOS REGISTRADOS A NIVEL NACIONAL SEGÚN ÁREA GEOGRÁFICA,
 DEL 1 DE ENERO AL 28 DE FEBRERO 2023 (p)



(p) Hace referencia a cifras preliminares.

Fuente: Centro de Estadísticas, Ministerio Público de Panamá/ Unidades de Homicidios Ministerio Público.



MINISTERIO PÚBLICO
PROCURADURÍA GENERAL DE LA NACIÓN

Cuadro 3. CANTIDAD DE VÍCTIMAS DE HOMICIDIOS REGISTRADOS A NIVEL NACIONAL, SEGÚN GÉNERO, DEL 1 ENERO AL 28 DE FEBRERO 2023 (p)

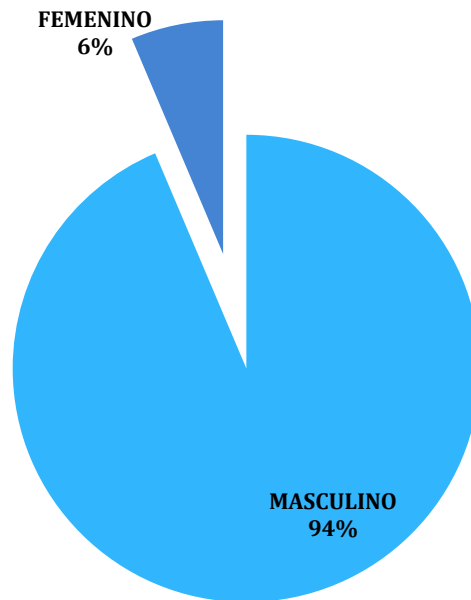
GÉNERO	CANTIDAD	PORCENTAJE
TOTAL...	96	100%
MASCULINO	88	92%
FEMENINO	6	6%
SIN DETERMINAR (1)	2	2%

(p) Hace referencia a cifras preliminares.

(1) Las cifras sin determinar, se refiere a cuerpos que en su momento no se les pudo dictaminar el género por su estado de descomposición o grado de calcinación. También son causas que se mantienen en investigación.

Fuente: Centro de Estadísticas, Ministerio Público de Panamá/ Unidades de Homicidios Ministerio Público.

MINISTERIO PÚBLICO
PROCURADURÍA GENERAL DE LA NACIÓN
GRÁFICO 3. DISTRIBUCIÓN PORCENTUAL DE VÍCTIMAS DE HOMICIDIOS REGISTRADOS A NIVEL NACIONAL SEGÚN GÉNERO; DEL 1 DE ENERO AL 28 DE FEBRERO 2023 (p)



(p) Hace referencia a cifras preliminares.

Fuente: Centro de Estadísticas, Ministerio Público de Panamá/ Unidades de Homicidios Ministerio Público.



MINISTERIO PÚBLICO
 PROCURADURÍA GENERAL DE LA NACIÓN

Cuadro 4. CANTIDAD DE VÍCTIMAS DE HOMICIDIOS REGISTRADOS A NIVEL NACIONAL, SEGÚN RANGO DE EDAD, DEL 1 ENERO AL 28 DE FEBRERO 20233 (p)

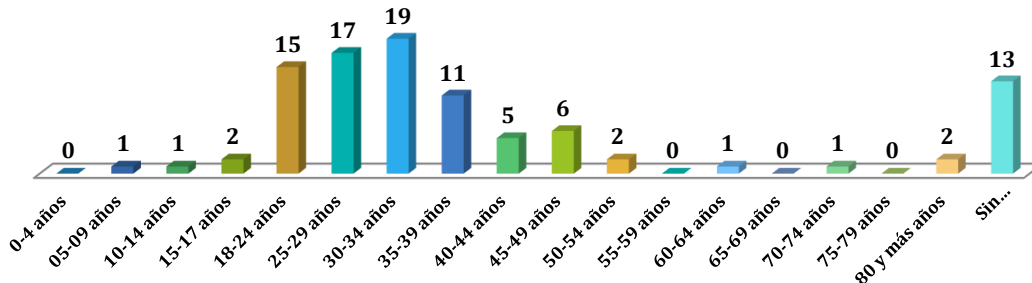
RANGO DE EDAD	TOTAL	PORCENTAJE
TOTAL...	96	95%
0-4 años	-	0%
05-09 años	1	0%
10-14 años	1	0%
15-17 años	2	0%
18-24 años	15	16%
25-29 años	17	18%
30-34 años	19	20%
35-39 años	11	11%
40-44 años	5	5%
45-49 años	6	6%
50-54 años	2	2%
55-59 años	-	0%
60-64 años	1	1%
65-69 años	-	0%
70-74 años	1	0%
75-79 años	-	0%
80 y más años	2	2%
Sin Determinar (1)	13	14%

(p) Hace referencia a cifras preliminares.

(1) Las cifras sin determinar, se refiere a cuerpos que en su momento no se les pudo dictaminar el rango de edad por su estado de descomposición y/o grado de calcinación. También son causas que se mantienen en investigación.

Fuente: Centro de Estadísticas, Ministerio Público de Panamá/ Unidades de Homicidios Ministerio Público.

MINISTERIO PÚBLICO
 PROCURADURÍA GENERAL DE LA NACIÓN
 GRÁFICO 4. CANTIDAD DE VÍCTIMAS DE HOMICIDIOS REGISTRADOS A NIVEL NACIONAL SEGÚN RANGO DE EDAD,
 DEL 1 DE ENERO AL 28 DE FEBRERO 2023 (p)



(p) Hace referencia a cifras preliminares.

(1) Las cifras sin determinar, se refiere a cuerpos que en su momento no se les pudo dictaminar el rango de edad por su estado de descomposición y/o grado de calcinación. También son causas que se mantienen en investigación.

Fuente: Centro de Estadísticas, Ministerio Público de Panamá/ Unidades de Homicidios Ministerio Público.



MINISTERIO PÚBLICO
PROCURADURÍA GENERAL DE LA NACIÓN

Cuadro 5. CANTIDAD DE VÍCTIMAS DE HOMICIDIOS REGISTRADOS A NIVEL NACIONAL, SEGÚN TIPO DE ARMA UTILIZADA, DEL 1 ENERO AL 28 DE FEBRERO 2023 (p)

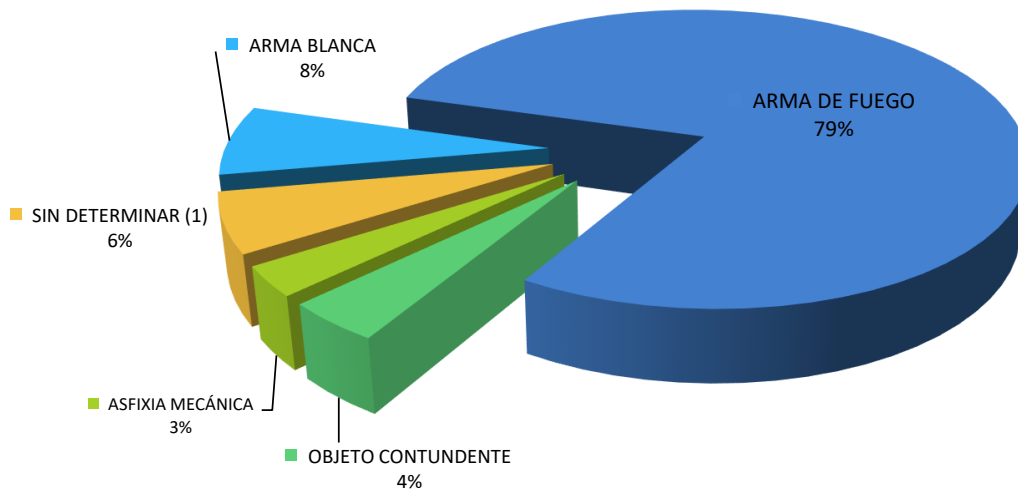
TIPO DE ARMA UTILIZADA	TOTAL	PORCENTAJE
TOTAL...	96	100%
ARMA BLANCA	7	7%
ARMA DE FUEGO	76	79%
OBJETO CONTUNDENTE	4	4%
ASFIXIA MECÁNICA	3	3%
INTOXICACIÓN	-	0%
INCENDIARISMO	-	0%
SIN DETERMINAR (1)	6	6%

(p) Hace referencia a cifras preliminares.

(1) Las cifras sin determinar, se refiere a cuerpos que en su momento no se les pudo dictaminar el tipo de arma utilizada por su estado de descomposición o grado de calcinación. También son causas que se mantienen en investigación.

Fuente: Centro de Estadísticas, Ministerio Público de Panamá/ Unidades de Homicidios Ministerio Público.

MINISTERIO PÚBLICO
PROCURADURÍA GENERAL DE LA NACIÓN
GRÁFICO 5. DISTRIBUCIÓN PORCENTUAL DE VÍCTIMAS DE HOMICIDIOS REGISTRADOS A NIVEL NACIONAL, SEGÚN TIPO DE ARMA UTILIZADA, DEL 1 DE ENERO AL 28 DE FEBRERO 2023 (p)



(p) Hace referencia a cifras preliminares.

(1) Las cifras sin determinar, se refiere a cuerpos que en su momento no se les pudo dictaminar el tipo de arma por su estado de descomposición y/o grado de calcinación. También son causas que se mantienen en investigación.

Fuente: Centro de Estadísticas, Ministerio Público de Panamá/ Unidades de Homicidios Ministerio Público.



MINISTERIO PÚBLICO
PROCURADURÍA GENERAL DE LA NACIÓN

Cuadro 6. VARIACIÓN PORCENTUAL POR AÑO DE LAS VÍCTIMAS DE HOMICIDIOS A NIVEL NACIONAL,
SEGÚN ÁREA GEOGRÁFICA
DEL 1 DE ENERO AL 28 DE FEBRERO DE LOS AÑOS 2022 Y 2023 (P)

ÁREA GEOGRÁFICA	TOTAL 2022	TOTAL 2023	VARIACIÓN PORCENTUAL (1)
Total...	63	96	52%
Bocas Del Toro	1	1	100%
Chiriquí	5	3	-40%
Coclé	1	4	100%
Colón	18	18	0%
Comarca Emberá	2	0	100%
Comarca Kuna Yala	0	0	0%
Comarca Ngöbe Buglé	0	0	0%
Darién	2	0	-100%
Herrera	0	0	0%
Los Santos	0	0	0%
Panamá	22	33	50%
<i>San Miguelito</i>	8	28	250%
Panamá Oeste	4	7	75%
Veraguas	0	2	100%

(P) Se refiere a datos preliminares.

Los datos mostrados en este informe pueden variar con el tiempo y proceso investigativo utilizados por los Fiscales de la Institución.

(1) La variación porcentual reflejada en este cuadro se refiere al segundo mes del año, mostrando un aumento del 52% al compararlo con el mismo periodo del año anterior 2022.

Fuente: Centro de Estadística, Ministerio Público de Panamá/ Unidades de Homicidios, Ministerio Público.