



MINISTERIO PÚBLICO
 PROCURADURÍA GENERAL DE LA NACIÓN

UNIDAD DE PROTECCIÓN A VÍCTIMAS, TESTIGOS, PERITOS Y DEMÁS INTERVINIENTES

Cuadro 1. CANTIDAD DE PERSONAS ATENDIDAS EN LOS PROCESOS PENALES, POR SEXO Y RANGO EDAD SEGÚN TIPO DE DELITOS GENÉRICOS:
 DEL 1 DE ENERO AL 28 DE FEBRERO DEL 2023 (P)

Delitos Genéricos	Total (2)	Sexo y Rango Edad												Sin Datos (1)
		Femenino						Masculino						
		0-9 años	10-17 años	18-29 años	30-49 años	50 años y Más	Sin Datos (1)	0-9 años	10-17 años	18-29 años	30-49 años	50 años y Más	Sin Datos (1)	
Total...	3,808	346	925	526	662	285	89	242	285	79	141	147	59	22
Delitos Contra la Vida y la Integridad Personal	408	7	37	95	124	34	11	10	23	21	22	10	12	2
Delitos Contra la Libertad	54	2	7	10	7	6	1	2	7	1	7	3	1	0
Delitos Contra la Libertad e Integridad Sexual	1,027	123	584	111	42	12	31	48	51	4	3	4	5	9
Delitos Contra el Honor de la Persona Natural	1	0	0	0	0	1	0	0	0	0	0	0	0	0
Delitos Contra el Orden Jurídico Familiar y el Estado Civil	2,168	206	292	292	463	217	43	179	196	45	85	120	29	1
Delitos Contra el Patrimonio Económico	97	4	3	10	16	11	0	2	6	7	19	9	6	4
Delitos Contra el Orden Económico	4	0	0	0	0	0	0	0	0	0	2	0	1	1
Delitos Contra la Seguridad Jurídica de los Medios Electrónicos	4	0	1	1	1	0	1	0	0	0	0	0	0	0
Delitos Contra la Seguridad Colectiva	12	0	1	0	1	0	1	1	1	0	0	0	4	3
Delitos Contra la Administración Pública	5	0	0	0	1	1	1	0	0	1	0	0	0	1
Delitos Contra la Fe Pública	1	0	0	0	0	0	0	0	0	0	0	0	1	0
Delitos Contra la Administración de Justicia	8	0	0	2	3	1	0	0	1	0	1	0	0	0
Delitos Contra el Ambiente y el Ordenamiento Territorial	0	0	0	0	0	0	0	0	0	0	0	0	0	0
Delitos Contra la Personalidad Jurídica del Estado	0	0	0	0	0	0	0	0	0	0	0	0	0	0
Delitos Contra la Humanidad	18	4	0	5	4	2	0	0	0	0	2	1	0	0
Sin Datos (1)	1	0	0	0	0	0	0	0	0	0	0	0	0	1

Nota (P): Esta información corresponde a datos preliminares.

(1) Los sin datos corresponden a información que al cierre del informe no contamos con el delito o la edad o el sexo específico de la víctima.

(2) Referente a las personas atendidas en la fase de Juicio oral; esta información la puede ubicar el cuadro 8 y 9 de forma específica.

Fuente: Unidad de Protección a Víctimas, Testigos y Demás Intervinientes a Nivel Nacional.



MINISTERIO PÚBLICO
PROCURADURÍA GENERAL DE LA NACIÓN
UNIDAD DE PROTECCIÓN A VÍCTIMAS, TESTIGOS, PERITOS Y DEMÁS INTERVINIENTES
Cuadro 2. CANTIDAD DE PERSONAS ATENDIDAS EN LOS PROCESOS PENALES, POR ÁREA GEOGRÁFICA SEGÚN TIPO DE DELITO GENÉRICO:
DEL 1 DE ENERO AL 28 DE FEBRERO DEL 2023 (P)

Delitos Genéricos	Total (2)	Área Geográfica										
		Panamá	San Miguelito	Panamá Oeste	Colón	Darién	Coclé	Veraguas	Herrera	Los Santos	Chiriquí	Bocas Del Toro
Total...	<u>3,808</u>	<u>1,147</u>	<u>348</u>	<u>443</u>	<u>242</u>	<u>128</u>	<u>289</u>	<u>165</u>	<u>198</u>	<u>212</u>	<u>325</u>	<u>311</u>
Delitos Contra la Vida y la Integridad Personal	<u>408</u>	116	34	64	21	14	15	8	17	15	45	59
Delitos Contra la Libertad	<u>54</u>	16	1	2	1	0	7	8	2	1	13	3
Delitos Contra la Libertad e Integridad Sexual	<u>1,027</u>	262	68	107	76	38	88	64	22	62	122	118
Delitos Contra el Honor de la Persona Natural	<u>1</u>	0	0	0	0	0	0	1	0	0	0	0
Delitos Contra el Orden Jurídico Familiar y el Estado Civil	<u>2,168</u>	729	231	266	133	75	171	74	135	119	139	96
Delitos Contra el Patrimonio Económico	<u>97</u>	13	14	4	4	1	4	7	11	13	3	23
Delitos Contra el Orden Económico	<u>4</u>	1	0	0	0	0	0	0	2	0	0	1
Delitos Contra la Seguridad Jurídica de los Medios Electrónicos	<u>4</u>	1	0	0	0	0	0	1	0	1	0	1
Delitos Contra la Seguridad Colectiva	<u>12</u>	1	0	0	3	0	0	0	3	0	0	5
Delitos Contra la Administración Pública	<u>5</u>	1	0	0	0	0	0	0	0	0	1	3
Delitos Contra la Fe Pública	<u>1</u>	0	0	0	0	0	0	0	1	0	0	0
Delitos Contra la Administración de Justicia	<u>8</u>	2	0	0	0	0	3	0	0	1	0	2
Delitos Contra el Ambiente y el Ordenamiento Territorial	<u>0</u>	0	0	0	0	0	0	0	0	0	0	0
Delitos Contra la Personalidad Jurídica del Estado	<u>0</u>	0	0	0	0	0	0	0	0	0	0	0
Delitos Contra la Humanidad	<u>18</u>	5	0	0	4	0	0	2	5	0	2	0
Sin Datos (1)	<u>1</u>	0	0	0	0	0	1	0	0	0	0	0

Nota (P): Esta información corresponde a datos preliminares.

(1) Los sin datos corresponden a información que al cierre del informe no contamos con el delito.

(2) Referente a las personas atendidas en la fase de Juicio oral; esta información la puede ubicar el cuadro 8 y 9 de forma específica.

Fuente: Unidad de Protección a Víctimas, Testigos, Peritos y Demás Intervinientes a Nivel Nacional.



MINISTERIO PÚBLICO
PROCURADURÍA GENERAL DE LA NACIÓN
UNIDAD DE PROTECCIÓN A VÍCTIMAS, TESTIGOS, PERITOS Y DEMÁS INTERVINIENTES
Cuadro 3. CANTIDAD DE PERSONAS ATENDIDAS EN LOS PROCESOS PENALES, POR ÁREA GEOGRÁFICA SEGÚN GÉNERO:
DEL 1 DE ENERO AL 28 DE FEBRERO DEL 2023 (P)

Sexo	Total	Área Geográfica (2)										
		Panamá	San Miguelito	Panamá Oeste	Colón	Darién	Coclé	Veraguas	Herrera	Los Santos	Chiriquí	Bocas Del Toro
Total...	3,808	1,147	348	443	242	128	289	165	198	212	325	311
Masculino	953	293	100	101	69	27	44	38	64	48	86	83
Femenino	2,833	854	248	333	173	101	244	125	134	164	239	218
Sin Datos (1)	22	0	0	9	0	0	1	2	0	0	0	10

Nota(P): Esta información corresponde a datos preliminares.

(1) Los sin datos corresponden a información que el momento no contamos con el sexo específico de la víctima.

(2) Referente a las personas atendidas en la fase de Juicio oral; esta información la puede ubicar el cuadro 8 y 9 de forma específica.

Fuente: Unidad de Protección a Víctimas, Testigos, Peritos y Demás Intervinientes a Nivel Nacional.

Gráfico 1. DISTRIBUCIÓN PORCENTUAL DE NÚMEROS DE PERSONAS ATENDIDAS EN LA UNIDAD DE PROTECCIÓN A VÍCTIMAS, TESTIGOS, PERITOS Y DEMÁS INTERVINIENTES DE LOS PROCESOS PENALES, A NIVEL NACIONAL, POR SEXO: DEL 1 DE ENERO AL 28 DE FEBRERO DEL 2023 (P)



Fuente: Unidad de Protección a Víctimas, Testigos, Peritos y Demás Intervinientes a Nivel Nacional.



MINISTERIO PÚBLICO
PROCURADURÍA GENERAL DE LA NACIÓN
UNIDAD DE PROTECCIÓN A VÍCTIMAS, TESTIGOS, PERITOS Y DEMÁS INTERVINIENTES
Cuadro 4. CANTIDAD DE ATENCIONES EN LOS PROCESOS PENALES, POR ÁREA GEOGRÁFICA, SEGÚN TIPOS DE SERVICIOS BRINDADOS:
DEL 1 DE ENERO AL 28 DE FEBRERO DEL 2023 (P)

Tipos de Servicios Brindados (1)	Total (3)	Área Geográfica (2)										
		Panamá	San Miguelito	Panamá Oeste	Colón	Darién	Coclé	Veraguas	Herrera	Los Santos	Chiriquí	Bocas Del Toro
Total...	4,631	1,256	351	477	282	230	449	210	300	250	375	451
Servicio Psicológica	3,055	915	332	367	228	58	263	77	132	131	304	248
Servicio de Trabajo Social	1,159	303	19	103	11	172	153	119	81	63	71	64
Servicio Legal	417	38	0	7	43	0	33	14	87	56	0	139

Nota(P): Esta información corresponde a datos preliminares.

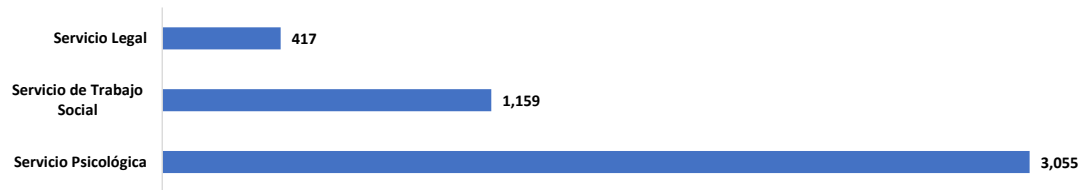
(1) Cabe mencionar que a una víctima se le pueden brindar más de una atención.

(2) Referente a las personas atendidas en la fase de Juicio oral; esta información la puede ubicar el cuadro 8 y 9 de forma específica.

(3) Los sin datos corresponden a información que el momento no contamos con el sexo específico de la víctima.

Fuente: Unidad de Protección a Víctimas, Testigos, Peritos y Demás Intervinientes a Nivel Nacional.

Gráfico 2. CANTIDAD DE ATENCIONES REALIZADAS DE LA UNIDAD DE PROTECCIÓN A VÍCTIMAS, TESTIGOS, PERITOS Y DEMÁS INTERVINIENTES EN LOS PROCESOS PENALES, POR ÁREA GEOGRÁFICA, TIPOS DE SERVICIOS BRINDADOS: DEL 1 DE ENERO AL 28 DE FEBRERO DEL 2023 (P)



Fuente: Unidad de Protección a Víctimas, Testigos, Peritos y Demás Intervinientes a Nivel Nacional.



MINISTERIO PÚBLICO
PROCURADURÍA GENERAL DE LA NACIÓN
UNIDAD DE PROTECCIÓN A VÍCTIMAS, TESTIGOS, PERITOS Y DEMÁS INTERVINIENTES
Cuadro 5. CANTIDAD DE PERSONAS ATENDIDAS EN LOS PROCESOS PENALES; POR ÁREA GEOGRÁFICA, SEGÚN TIPO DE RELACIÓN CON LA VÍCTIMA:
DEL 1 DE ENERO AL 28 DE FEBRERO DEL 2023 (P)

Relación con la Víctima	Total (2)	Área Geográfica (2)										
		Panamá	San Miguelito	Panamá Oeste	Colón	Darién	Coclé	Veraguas	Herrera	Los Santos	Chiriquí	Bocas Del Toro
Total...	<u>3,808</u>	<u>1,147</u>	<u>348</u>	<u>443</u>	<u>242</u>	<u>128</u>	<u>289</u>	<u>165</u>	<u>198</u>	<u>212</u>	<u>325</u>	<u>311</u>
Conocidos	<u>795</u>	249	95	110	73	34	47	15	43	44	41	44
Familiares	<u>1,892</u>	559	163	197	111	65	162	87	119	123	200	106
Ninguno	<u>799</u>	254	90	50	57	14	54	37	28	25	29	161
Por Determinar (1)	<u>322</u>	85	0	86	1	15	26	26	8	20	55	0

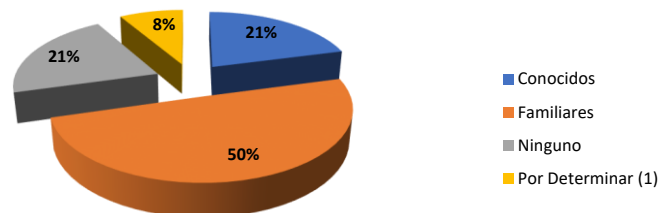
Nota(P): Esta información corresponde a datos preliminares.

(1) Los sin datos corresponden a aquellas personas con la que no se cuenta con la relación específica de la víctima.

(2) Referente a las personas atendidas en la fase de Juicio oral; esta información la puede ubicar el cuadro 8 y 9 de forma específica.

Fuente: Unidad de Protección a Víctimas, Testigos, Peritos y Demás Intervinientes a Nivel Nacional.

Gráfico 3. DISTRIBUCIÓN PORCENTUAL DE NÚMERO DE ATENCIONES EN LOS PROCESOS PENALES; A NIVEL NACIONAL,
POR ÁREA GEOGRÁFICA SEGÚN TIPO DE RELACIÓN CON LA VÍCTIMA:
DEL 1 DE ENERO AL 28 DE FEBRERO DEL 2023 (P)



Fuente: Unidad de Protección a Víctimas, Testigos, Peritos y Demás Intervinientes a Nivel Nacional.

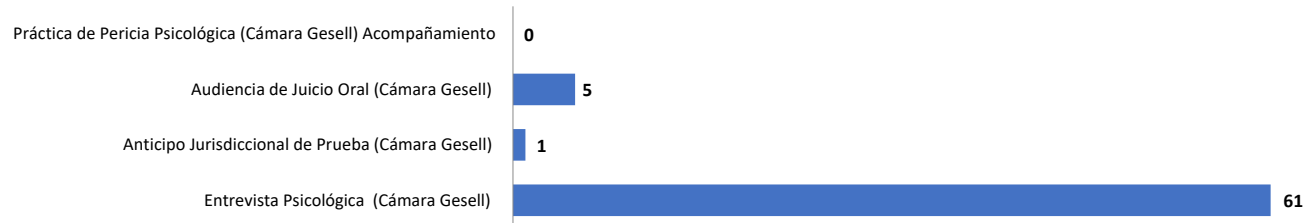


MINISTERIO PÚBLICO
PROCURADURÍA GENERAL DE LA NACIÓN
UNIDAD DE PROTECCIÓN A VÍCTIMAS, TESTIGOS, PERITOS Y DEMÁS INTERVINIENTES
Cuadro 6. CANTIDAD DE ATENCIONES EN CÁMARA GESELL REALIZADAS EN LOS PROCESOS PENALES, POR ÁREA GEOGRÁFICA SEGÚN, TIPOS DE SERVICIOS BRINDADOS:
DEL 1 DE ENERO AL 28 DE FEBRERO DEL 2023 (P)

Tipos de Servicios Brindados	Área Geográfica							
	Total	Panamá	San Miguelito	Panamá Oeste	Herrera	Los Santos	Chiriquí	Bocas Del Toro
Total...	67	16	11	25	1	8	1	5
Entrevista Psicológica (Cámara Gesell)	61	16	11	19	1	8	1	5
Anticipo Jurisdiccional de Prueba (Cámara Gesell)	1	0	0	1	0	0	0	0
Audiencia de Juicio Oral (Cámara Gesell)	5	0	0	5	0	0	0	0
Práctica de Pericia Psicológica (Cámara Gesell) Acompañamiento	0	0	0	0	0	0	0	0

Fuente: Unidad de Protección a Víctimas, Testigos, Peritos y Demás Intervinientes a Nivel Nacional.

Gráfico 4. NÚMERO DE ATENCIONES DE CÁMARA DE GESELL REALIZADAS DE LOS PROCESOS PENALES A NIVEL NACIONAL, POR TIPO DE SERVICIO:
DEL 1 DE ENERO AL 28 DE FEBRERO DEL 2023 (P)



Fuente: Unidad de Protección a Víctimas, Testigos, Peritos y Demás Intervinientes a Nivel Nacional.



MINISTERIO PÚBLICO
 PROCURADURÍA GENERAL DE LA NACIÓN

UNIDAD DE PROTECCIÓN A VÍCTIMAS, TESTIGOS, PERITOS Y DEMÁS INTERVINIENTES

Cuadro 7. CANTIDAD DE ATENCIONES DE CÁMARA GESELL REALIZADAS, EN LOS PROCESOS PENALES, POR SEXO Y RANGO EDAD SEGÚN TIPO DE DELITOS GENÉRICOS:
 DEL 1 DE ENERO AL 28 DE FEBRERO DEL 2023 (P)

Delitos Genéricos	Total	Sexo y Rango Edad											
		Femenino						Masculino					
		0-9 años	10-17 años	18-29 años	30-49 años	50 años y Más	Sin Datos (1)	0-9 años	10-17 años	18-29 años	30-49 años	50 años y Más	Sin Datos (1)
Total...	67	21	24	1	2	0	1	10	6	0	0	0	2
Delitos Contra la Vida y la Integridad Personal	1	0	0	0	0	0	0	1	0	0	0	0	0
Delitos Contra la Libertad	2	1	0	0	0	0	0	0	1	0	0	0	0
Delitos Contra la Libertad e Integridad Sexual	51	14	21	1	2	0	1	8	2	0	0	0	2
Delitos Contra el Honor de la Persona Natural	0	0	0	0	0	0	0	0	0	0	0	0	0
Delitos Contra el Orden Jurídico Familiar y el Estado Civil	7	3	3	0	0	0	0	0	1	0	0	0	0
Delitos Contra el Patrimonio Económico	0	0	0	0	0	0	0	0	0	0	0	0	0
Delitos Contra el Orden Económico	0	0	0	0	0	0	0	0	0	0	0	0	0
Delitos Contra la Seguridad Jurídica de los Medios Electrónicos	0	0	0	0	0	0	0	0	0	0	0	0	0
Delitos Contra la Seguridad Colectiva	0	0	0	0	0	0	0	0	0	0	0	0	0
Delitos Contra la Administración Pública	0	0	0	0	0	0	0	0	0	0	0	0	0
Delitos Contra la Fe Pública	0	0	0	0	0	0	0	0	0	0	0	0	0
Delitos Contra la Administración de Justicia	0	0	0	0	0	0	0	0	0	0	0	0	0
Delitos Contra el Ambiente y el Ordenamiento Territorial	0	0	0	0	0	0	0	0	0	0	0	0	0
Delitos Contra la Personalidad Jurídica del Estado	0	0	0	0	0	0	0	0	0	0	0	0	0
Delitos Contra la Humanidad	6	3	0	0	0	0	0	1	2	0	0	0	0
Sin Datos (1)	0	0	0	0	0	0	0	0	0	0	0	0	0

Nota(P): Esta información corresponde a datos preliminares.

1 Los datos sin definir corresponden aquellos donde no se cuenta con el delito genérico.

Fuente: Unidad de Protección a Víctimas, Testigos, Peritos y Demás Intervinientes a Nivel Nacional.



MINISTERIO PÚBLICO

PROCURADURÍA GENERAL DE LA NACIÓN

UNIDAD DE PROTECCIÓN A VÍCTIMAS, TESTIGOS, PERITOS Y DEMÁS INTERVINIENTES

Cuadro 8. CANTIDAD DE ATENCIONES EN FASE DE AUDIENCIAS DE JUICIO ORAL, POR ÁREA GEOGRÁFICA, SEGÚN TIPOS DE SERVICIOS BRINDADOS:
DEL 1 DE ENERO AL 28 DE FEBRERO DEL 2023 (P)

Tipos de Servicios Brindados	Total	Área Geográfica										
		Panamá	San Miguelito	Panamá Oeste	Colón	Darién	Coclé	Veraguas	Herrera	Los Santos	Chiriquí	Bocas Del Toro
Total...	<u>3,013</u>	<u>303</u>	<u>337</u>	<u>971</u>	<u>623</u>	<u>204</u>	<u>90</u>	<u>72</u>	<u>117</u>	<u>74</u>	<u>0</u>	<u>222</u>
Servicio Psicológica	<u>211</u>	56	90	26	3	3	4	19	0	10	0	0
Servicio de Trabajo Social	<u>2,790</u>	247	247	945	620	201	86	41	117	64	0	222
Servicio Legal	<u>12</u>	0	0	0	0	0	0	12	0	0	0	0

Nota(P): Esta información corresponde a datos preliminares.

(1) Cabe mencionar que a una víctima se le pueden brindar más de una atención.

(2) Referente a las personas atendidas en la fase de Juicio oral; esta información la puede ubicar el cuadro 8 y 9 de forma específica.

(3) Los sin datos corresponden a información que el momento no contamos con el sexo específico de la víctima.

Gráfico 5. NÚMERO DE ATENCIONES EN FASE DE AUDIENCIAS DE JUICIO ORAL, EN DE LA UNIDAD DE PROTECCIÓN A VÍCTIMAS, TESTIGOS, PERITOS Y DEMÁS INTERVINIENTES EN LOS PROCESOS PENALES, POR TIPO DE SERVICIO BRINDADA:
DEL 1 DE ENERO AL 28 DE FEBRERO DEL 2023 (P)



Fuente: Unidad de Protección a Víctimas, Testigos, Peritos y Demás Intervinientes a Nivel Nacional.



MINISTERIO PÚBLICO

PROCURADURÍA GENERAL DE LA NACIÓN

UNIDAD DE PROTECCIÓN A VÍCTIMAS, TESTIGOS, PERITOS Y DEMÁS INTERVINIENTES

Cuadro 9. CANTIDAD DE PERSONAS ATENDIDAS EN FASE DE AUDIENCIAS DE JUICIO ORAL, POR ÁREA GEOGRÁFICA, SEGÚN TIPO DE USUARIO:
DEL 1 DE ENERO AL 28 DE FEBRERO DEL 2023 (P)

Tipo de Usuario	Total (2)	Área Geográfica										
		Panamá	San Miguelito	Panamá Oeste	Colón	Darién	Coclé	Veraguas	Herrera	Los Santos	Chiriquí	Bocas Del Toro
Total...	2,944	303	337	971	623	135	90	72	117	74	0	222
Víctimas	385	37	78	143	41	12	14	5	16	18	0	21
Testigos	2,017	249	193	578	505	99	73	43	95	43	0	139
Peritos	510	17	66	250	60	24	3	9	6	13	0	62
Demás Intervinientes	32	0	0	0	17	0	0	15	0	0	0	0

Nota(P): Esta información corresponde a datos preliminares.

Fuente: Unidad de Protección a Víctimas, Testigos, Peritos y Demás Intervinientes a Nivel Nacional.

Gráfico 6. NÚMERO DE ATENCIONES EN LAS AUDIENCIAS DE JUICIO ORAL, EN DE LA UNIDAD DE PROTECCIÓN A VÍCTIMAS, TESTIGOS, PERITOS Y DEMÁS INTERVINIENTES EN LOS PROCESOS PENALES, POR ÁREA GEOGRÁFICA, SEGÚN TIPOS DE USUARIO:
DEL 1 DE ENERO AL 28 DE FEBRERO DEL 2023 (P)



Fuente: Unidad de Protección a Víctimas, Testigos, Peritos y Demás Intervinientes a Nivel Nacional.