



MINISTERIO PÚBLICO
PROCURADURÍA GENERAL DE LA NACIÓN

Cuadro 1. NÚMERO DE DENUNCIAS RECEPTADAS EN EL SISTEMA PENAL ACUSATORIO DE HECHOS DELICTIVOS OCURRIDOS EN EL PRIMER DISTRITO JUDICIAL DE PANAMÁ, POR TIPO DE INGRESO, SEGÚN UNIDAD RECEPTORA: DEL 1 AL 31 DE ENERO DE 2023 (P)

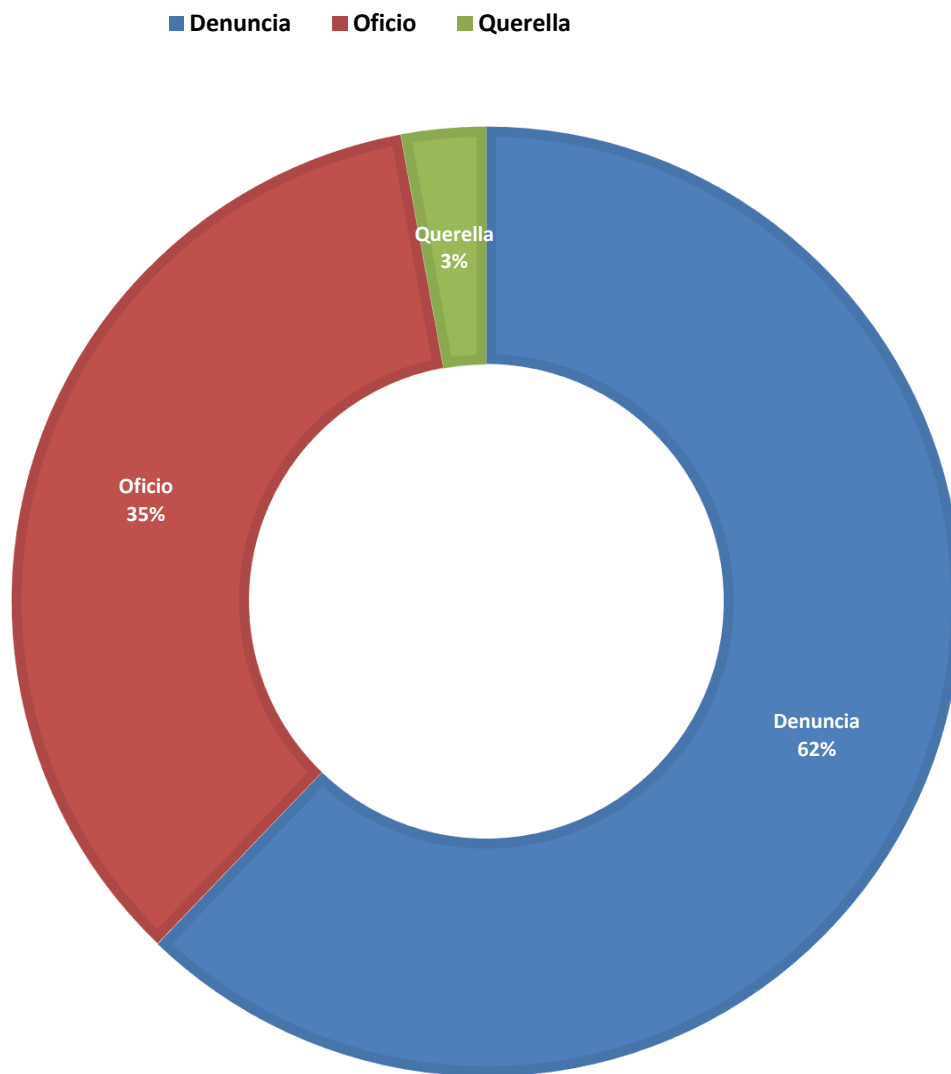
Unidad Receptora (1)	Total...	Tipo de Ingreso		
		Denuncia	Oficio	Querella
TOTAL...	<u>5570</u>	<u>3463</u>	<u>1946</u>	<u>161</u>
Unidades de Atención Primaria Sede principal de Panamá	<u>453</u>	316	109	28
Sub Regionales de Atención Primaria de Panamá	<u>1350</u>	957	340	53
Sub-Secretaría General - Despacho Superior	<u>6</u>	4	-	2
Unidades de Atención Primaria de Familia	<u>543</u>	436	104	3
Sede Principal Sección de Homicidios Panamá	<u>36</u>	4	32	-
Unidades de Atención Primaria Especializadas de Drogas	<u>224</u>	-	224	-
Unidades de Atención Primaria Especializadas Delincuencia Organizada	<u>21</u>	11	10	-
Unidades de Atención Primaria Especializadas Anticorrupción	<u>67</u>	34	6	27
Unidades de Atención Primaria Especializada Propiedad Intelectual	<u>24</u>	6	16	2
Unidades de Atención Primaria Especializada en Delitos de Asociación Ilícita	<u>0</u>	-	-	-
Personerías de Panamá	<u>8</u>	5	2	1
Otras Unidades de Atención Primaria	<u>82</u>	78	3	1
Unidades de Atención Primaria Sede principal de San Miguelito	<u>538</u>	331	200	7
Unidad Receptora de Drogas de San Miguelito	<u>112</u>	3	109	-
Unidad Receptora de Familia de San Miguelito	<u>128</u>	70	56	2
Otras Unidades de Atención Primaria	<u>39</u>	30	7	2
Unidades de Atención Primaria Sede principal de Panamá Oeste	<u>279</u>	210	60	9
Sub Regional de Arraiján	<u>492</u>	349	134	9
Unidades de Atención Primaria de Familia	<u>222</u>	185	35	2
Unidades de Atención Primaria Especializadas de Droga	<u>62</u>	-	61	1
Personerías de Panamá Oeste	<u>131</u>	59	71	1
Otras Unidades de Atención Primaria	<u>24</u>	19	2	3
Unidades de Atención Primaria Sede principal de Colón	<u>387</u>	224	157	6
Unidades de Atención Primaria de Familia	<u>105</u>	63	41	1
Unidades de Atención Primaria Drogas de Colón	<u>46</u>	1	45	-
Personerías de Colón	<u>53</u>	18	35	-
Otras Unidades de Atención Primaria	<u>30</u>	12	17	1
Unidades de Atención Primaria Sede principal de Darién	<u>62</u>	23	39	-
Unidades de Atención Primaria de Familia	<u>2</u>	1	1	-
Unidades de Atención Primaria Drogas de Darién	<u>9</u>	-	9	-
Unidades de Atención Primaria Homicidio de Darién	<u>13</u>	1	12	-
Fiscalía Comarcal	<u>3</u>	1	2	-
Personerías de Darién	<u>16</u>	11	5	-
Otras Unidades de Atención Primaria	<u>3</u>	1	2	-

(1) Las noticias criminales presentadas corresponden al lugar de ocurrencia del hecho.

(P) Cifras preliminares.

Fuente: Centro de Estadísticas, Ministerio Público de Panamá, Plataforma del Sistema Penal Acusatorio.

Gráfica 1. DISTRIBUCIÓN PORCENTUAL DE LAS DENUNCIAS RECEPTADAS EN EL SISTEMA PENAL ACUSATORIO DE HECHOS DELICTIVOS OCURRIDOS EN EL PRIMER DISTRITO JUDICIAL DE PANAMÁ, POR TIPO DE INGRESO: DEL 1 AL 31 DE ENERO DE 2023.(P)



Fuente: Centro de Estadísticas, Ministerio Público de Panamá, Plataforma del Sistema Penal Acusatorio.



MINISTERIO PÚBLICO

PROCURADURÍA GENERAL DE LA NACIÓN

**Cuadro 2. NÚMERO DE DENUNCIAS RECEPTADAS EN EL SISTEMA PENAL ACUSATORIO DE HECHOS DELICTIVOS OCURRIDOS EN EL PRIMER DISTRITO JUDICIAL DE PANAMÁ, POR TIPO DE INGRESO, SEGÚN UNIDAD RECEPTORA:
DEL 1 AL 31 DE ENERO DE 2023 (P)**

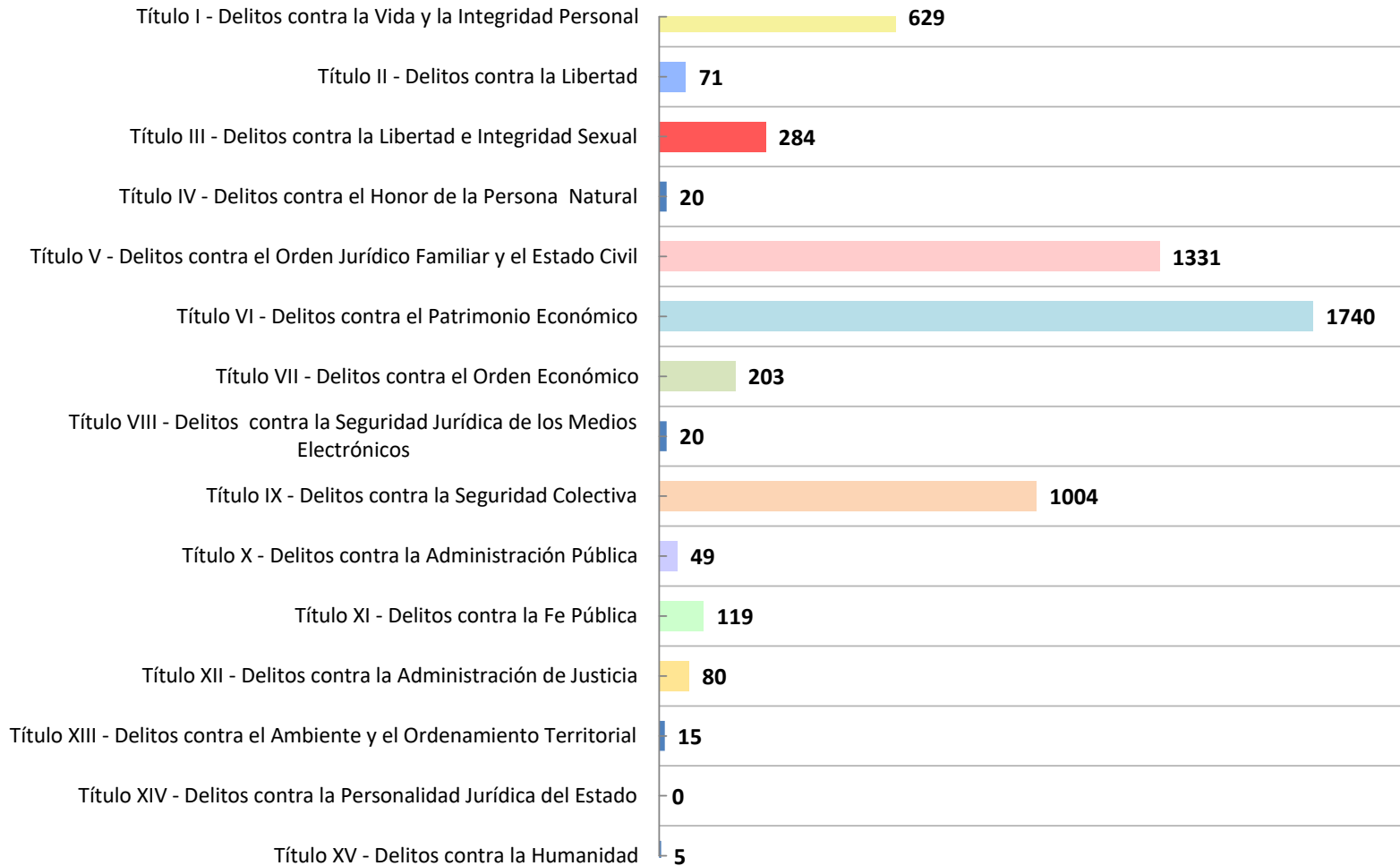
Delitos Genéricos (1)	Total...		Circuito Judicial				
	Número	Porcentaje	Panamá	San Miguelito	Panamá Oeste	Colón	Darién
TOTAL...	5570	100%	2814	817	1210	621	108
Título I - Delitos contra la Vida y la Integridad Personal	629	11%	295	89	135	82	28
Título II - Delitos contra la Libertad	71	1%	34	12	17	7	1
Título III - Delitos contra la Libertad e Integridad Sexual	284	5%	118	42	75	35	14
Título IV - Delitos contra el Honor de la Persona Natural	20	0%	12	2	5	1	-
Título V - Delitos contra el Orden Jurídico Familiar y el Estado Civil	1331	24%	572	125	444	169	21
Título VI - Delitos contra el Patrimonio Económico	1740	31%	984	259	328	150	19
Título VII - Delitos contra el Orden Económico	203	4%	143	16	16	27	1
Título VIII - Delitos contra la Seguridad Jurídica de los Medios Electrónicos	20	0%	10	4	4	2	-
Título IX - Delitos contra la Seguridad Colectiva	1004	18%	494	237	132	125	16
Título X - Delitos contra la Administración Pública	49	1%	31	3	10	4	1
Título XI - Delitos contra la Fe Pública	119	2%	75	10	28	6	-
Título XII - Delitos contra la Administración de Justicia	80	1%	36	16	14	10	4
Título XIII - Delitos contra el Ambiente y el Ordenamiento Territorial	15	0%	6	2	2	3	2
Título XIV - Delitos contra la Personalidad Jurídica del Estado	0	0%	-	-	-	-	-
Título XV - Delitos contra la Humanidad	5	0%	4	-	-	-	1

(1) Las noticias criminales presentadas corresponden al lugar de ocurrencia del hecho.

(P) Cifras preliminares.

Fuente: Centro de Estadísticas, Ministerio Público de Panamá, Plataforma del Sistema Penal Acusatorio.

Gráfica 2. NÚMERO DE DENUNCIAS RECEPTADAS EN EL SISTEMA PENAL ACUSATORIO DE HECHOS DELICTIVOS OCURRIDOS EN EL PRIMER DISTRITO JUDICIAL DE PANAMÁ, SEGÚN DELITOS GENÉRICOS: DEL 1 AL 31 DE ENERO DE 2023. (P)



Fuente: Centro de Estadísticas, Ministerio Público de Panamá, Plataforma del Sistema Penal Acusatorio.



MINISTERIO PÚBLICO
PROCURADURÍA GENERAL DE LA NACIÓN

Cuadro 3. NÚMERO DE DENUNCIAS RECEPTADAS EN EL SISTEMA PENAL ACUSATORIO DE HECHOS DELICTIVOS OCURRIDOS EN EL PRIMER DISTRITO JUDICIAL DE PANAMÁ, POR TIPO DE INGRESO, SEGÚN UNIDAD RECEPTORA: DEL 1 AL 31 DE ENERO DE 2023 (P)

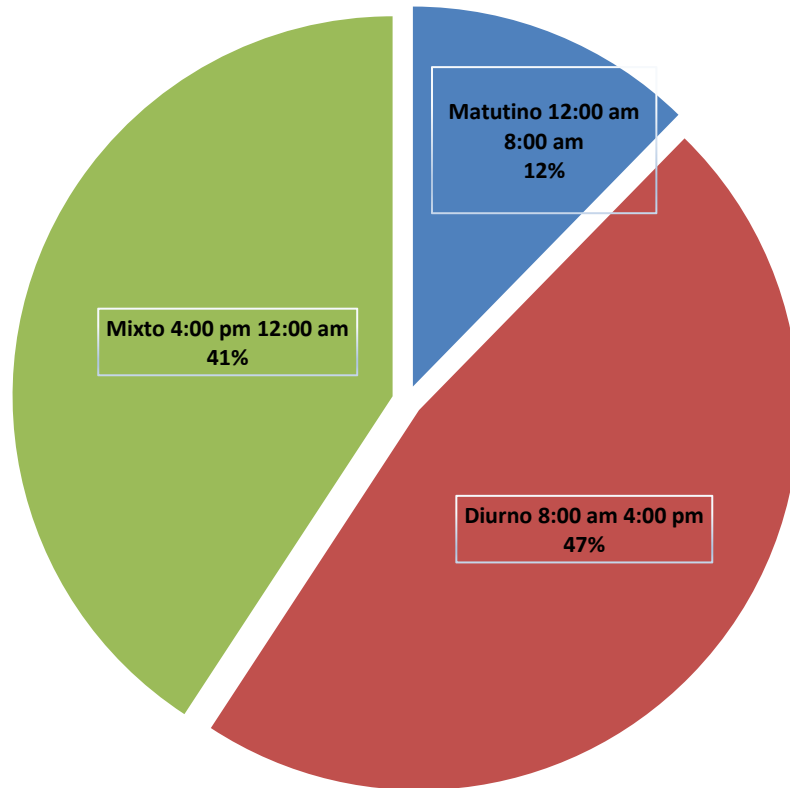
Turno en que se Registra la Denuncia (1)	Total...		Circuito Judicial				
	Número	Porcentaje	Panamá	San Miguelito	Panamá Oeste	Colón	Darién
TOTAL...	5570	100%	2814	817	1210	621	108
Matutino 12:00 am 8:00 am	686	12%	350	104	157	69	6
Diurno 8:00 am 4:00 pm	2613	47%	1255	414	568	321	55
Mixto 4:00 pm 12:00 am	2271	41%	1209	299	485	231	47

(1) Las noticias criminales presentadas corresponden al lugar de ocurrencia del hecho.

(P) Cifras preliminares.

Fuente: Centro de Estadísticas, Ministerio Público de Panamá, Plataforma del Sistema Penal Acusatorio.

Gráfica 3. DISTRIBUCIÓN PORCENTUAL DE LAS DENUNCIAS RECEPTADAS EN EL SISTEMA PENAL ACUSATORIO EN EL PRIMER DISTRITO JUDICIAL DE PANAMÁ, SEGÚN TURNO EN QUE SE REGISTRA LA DENUNCIA: DEL 1 AL 31 DE ENERO DE 2023. (P)



Fuente: Centro de Estadísticas, Ministerio Público de Panamá, Plataforma del Sistema Penal Acusatorio.



MINISTERIO PÚBLICO

PROCURADURÍA GENERAL DE LA NACIÓN

Cuadro 4. NÚMERO DE DENUNCIAS RECEPTADAS EN EL SISTEMA PENAL ACUSATORIO DE HECHOS DELICTIVOS OCURRIDOS EN EL PRIMER DISTRITO JUDICIAL DE PANAMÁ, POR TIPO DE INGRESO, SEGÚN UNIDAD RECEPTORA: DEL 1 AL 31 DE ENERO DE 2023 (P)

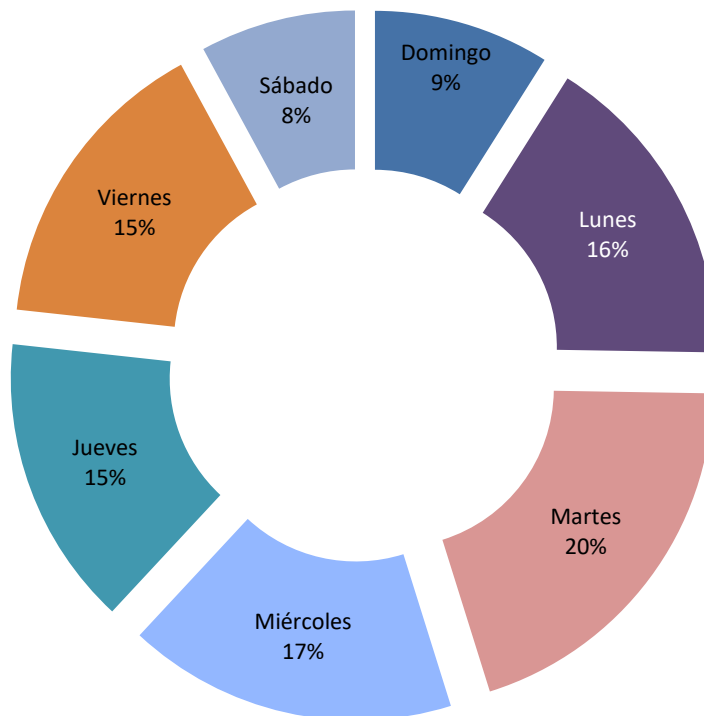
Día de la Semana (1)	Total...		Circuito Judicial				
	Número	Porcentaje	Panamá	San Miguelito	Panamá Oeste	Colón	Darién
TOTAL...	<u>5570</u>	<u>100%</u>	<u>2814</u>	<u>817</u>	<u>1210</u>	<u>621</u>	<u>108</u>
Domingo	<u>499</u>	9%	244	55	124	65	11
Lunes	<u>908</u>	16%	440	145	205	103	15
Martes	<u>1109</u>	20%	532	164	258	131	24
Miércoles	<u>933</u>	17%	521	124	176	94	18
Jueves	<u>825</u>	15%	426	113	188	84	14
Viernes	<u>855</u>	15%	445	135	165	93	17
Sábado	<u>441</u>	8%	206	81	94	51	9

(1) Las noticias criminales presentadas corresponden al lugar de ocurrencia del hecho.

(P) Cifras preliminares.

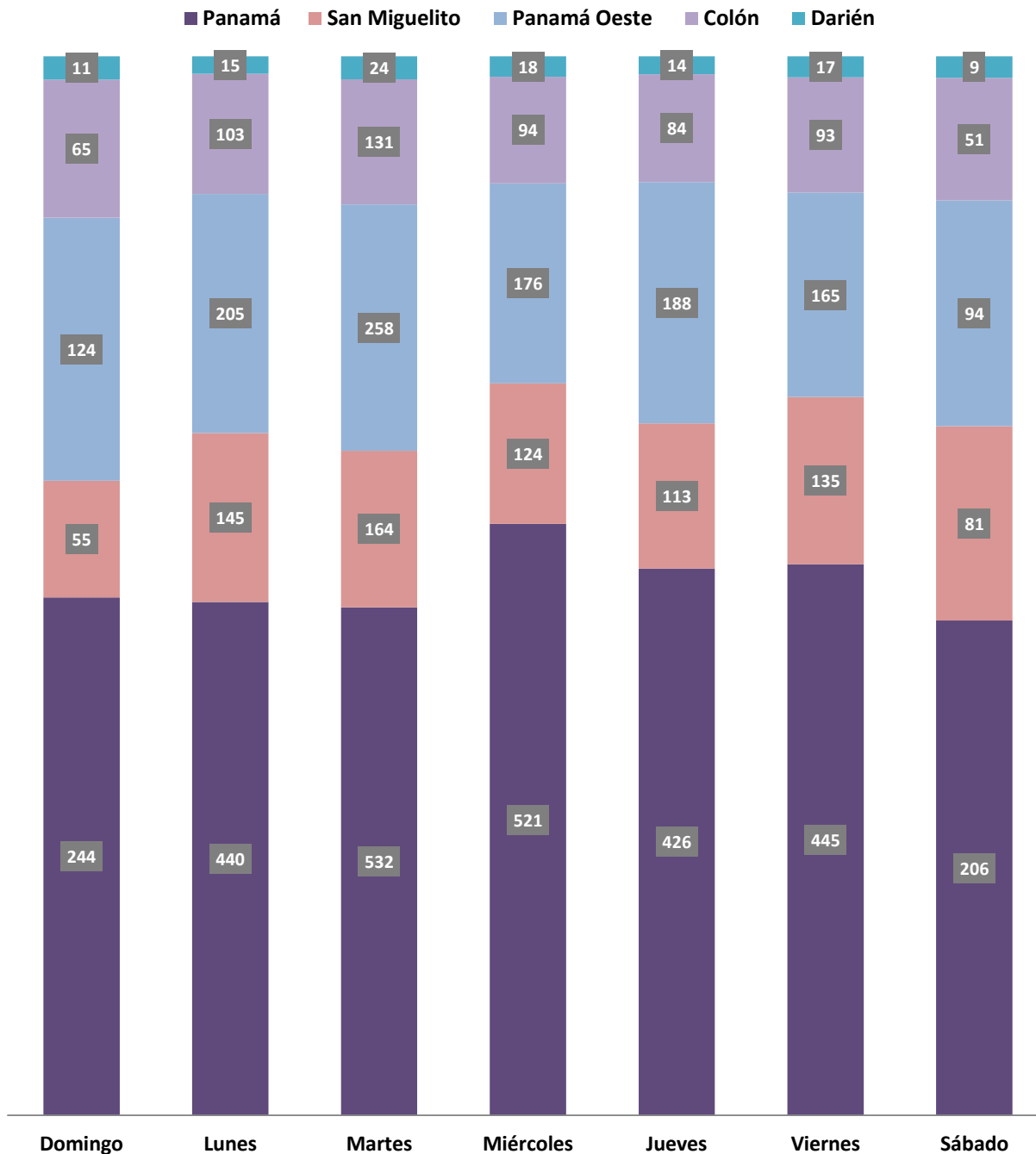
Fuente: Centro de Estadísticas, Ministerio Público de Panamá, Plataforma del Sistema Penal Acusatorio.

Gráfica 4. DISTRIBUCIÓN PORCENTUAL DE LAS DENUNCIAS RECEPTADAS EN EL SISTEMA PENAL ACUSATORIO DEL PRIMER DISTRITO JUDICIAL DE PANAMÁ, SEGÚN DÍA DE LA SEMANA: DEL 1 AL DE DE 2023. (P)



Fuente: Centro de Estadísticas, Ministerio Público de Panamá, Plataforma del Sistema Penal Acusatorio.

Gráfica 5. NÚMERO DE DENUNCIAS RECEPTADAS EN EL SISTEMA PENAL ACUSATORIO EN EL PRIMER DISTRITO JUDICIAL DE PANAMÁ, SEGÚN DÍA DE LA SEMANA: DEL 1 AL 31 DE ENERO DE 2023. (P)



Fuente: Centro de Estadísticas, Ministerio Público de Panamá, Plataforma del Sistema Penal Acusatorio.



MINISTERIO PÚBLICO
PROCURADURÍA GENERAL DE LA NACIÓN

Cuadro 5. NÚMERO DE DENUNCIAS RECEPTADAS EN EL SISTEMA PENAL ACUSATORIO DE HECHOS DELICTIVOS OCURRIDOS EN EL PRIMER DISTRITO JUDICIAL DE PANAMÁ, POR TIPO DE INGRESO, SEGÚN UNIDAD RECEPTORA: DEL 1 AL 31 DE ENERO DE 2023 (P)

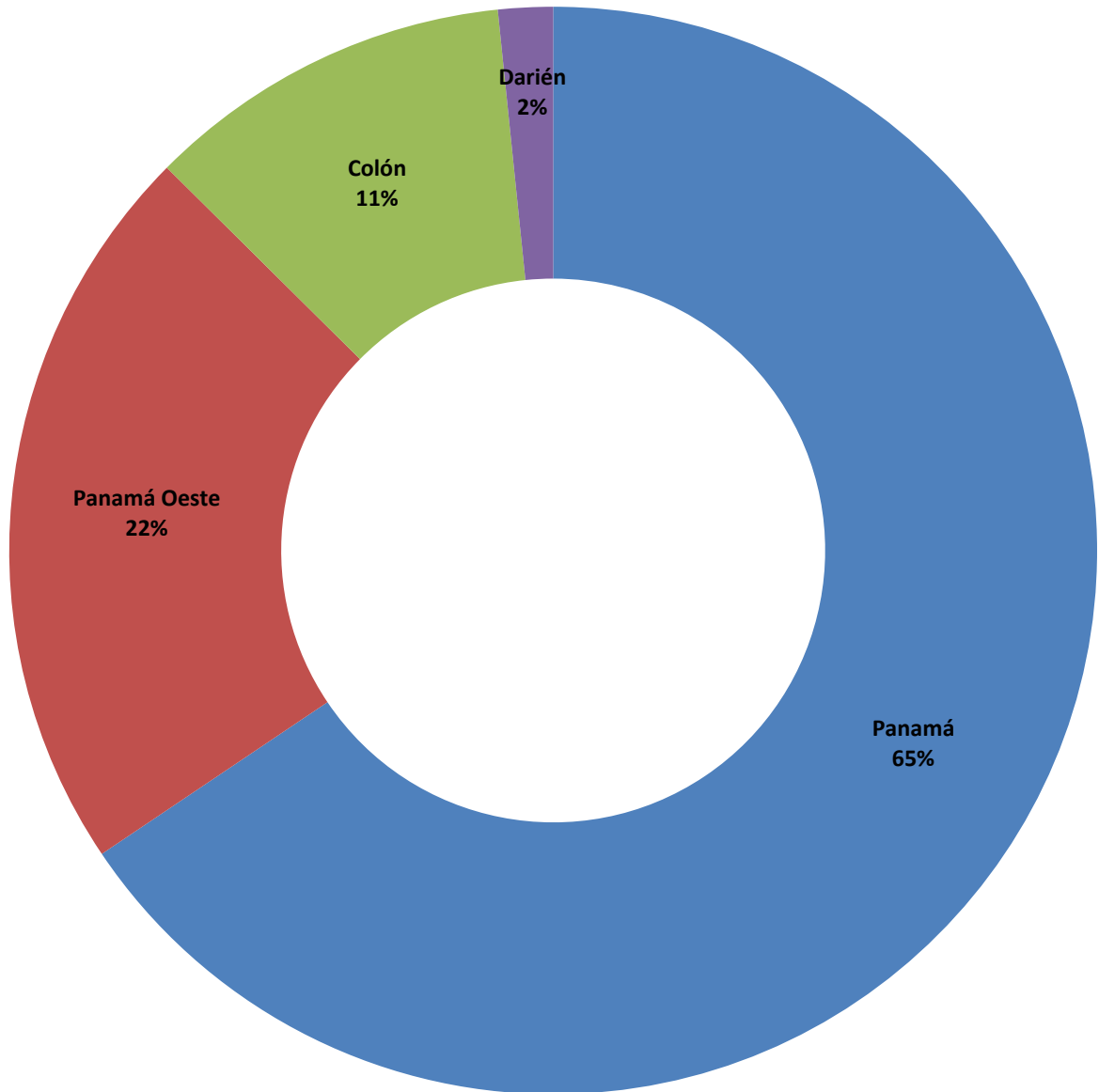
Provincia y/o Comarca, y Distrito (1)	Número	Porcentaje
TOTAL...	<u>5570</u>	<u>100%</u>
Panamá	<u>3631</u>	<u>65%</u>
Balboa	6	0%
Chepo	128	2%
Chiman	2	0%
Panamá	2676	48%
Taboga	2	0%
San Miguelito	817	15%
Panamá Oeste	<u>1210</u>	<u>22%</u>
Arraiján	581	10%
Capira	50	1%
Chame	67	1%
La Chorrera	472	8%
San Carlos	40	1%
Colón	<u>606</u>	<u>11%</u>
Chagres	5	0%
Colón	553	10%
Donoso	3	0%
Omar Torrijos	6	0%
Portobelo	21	0%
Santa Isabel	18	0%
Comarca Guna Yala	<u>15</u>	<u>0%</u>
Darién	<u>90</u>	<u>2%</u>
Chepigana	52	1%
Pinogana	38	1%
Comarca Emberá Wounaan	<u>18</u>	<u>0%</u>
Cémaco	17	0%
Sambú	1	0%

(1) Las noticias criminales presentadas corresponden al lugar de ocurrencia del hecho.

(P) Cifras preliminares.

Fuente: Centro de Estadísticas, Ministerio Público de Panamá, Plataforma del Sistema Penal Acusatorio.

Gráfica 6. DISTRIBUCIÓN PORCENTUAL DE LAS DENUNCIAS RECEPTADAS EN EL SISTEMA PENAL ACUSATORIO DEL PRIMER DISTRITO JUDICIAL DE PANAMÁ, SEGÚN PROVINCIA: DEL 1 AL 31 DE ENERO DE 2023. (P)



Fuente: Centro de Estadísticas, Ministerio Público de Panamá, Plataforma del Sistema Penal Acusatorio.



MINISTERIO PÚBLICO
PROCURADURÍA GENERAL DE LA NACIÓN

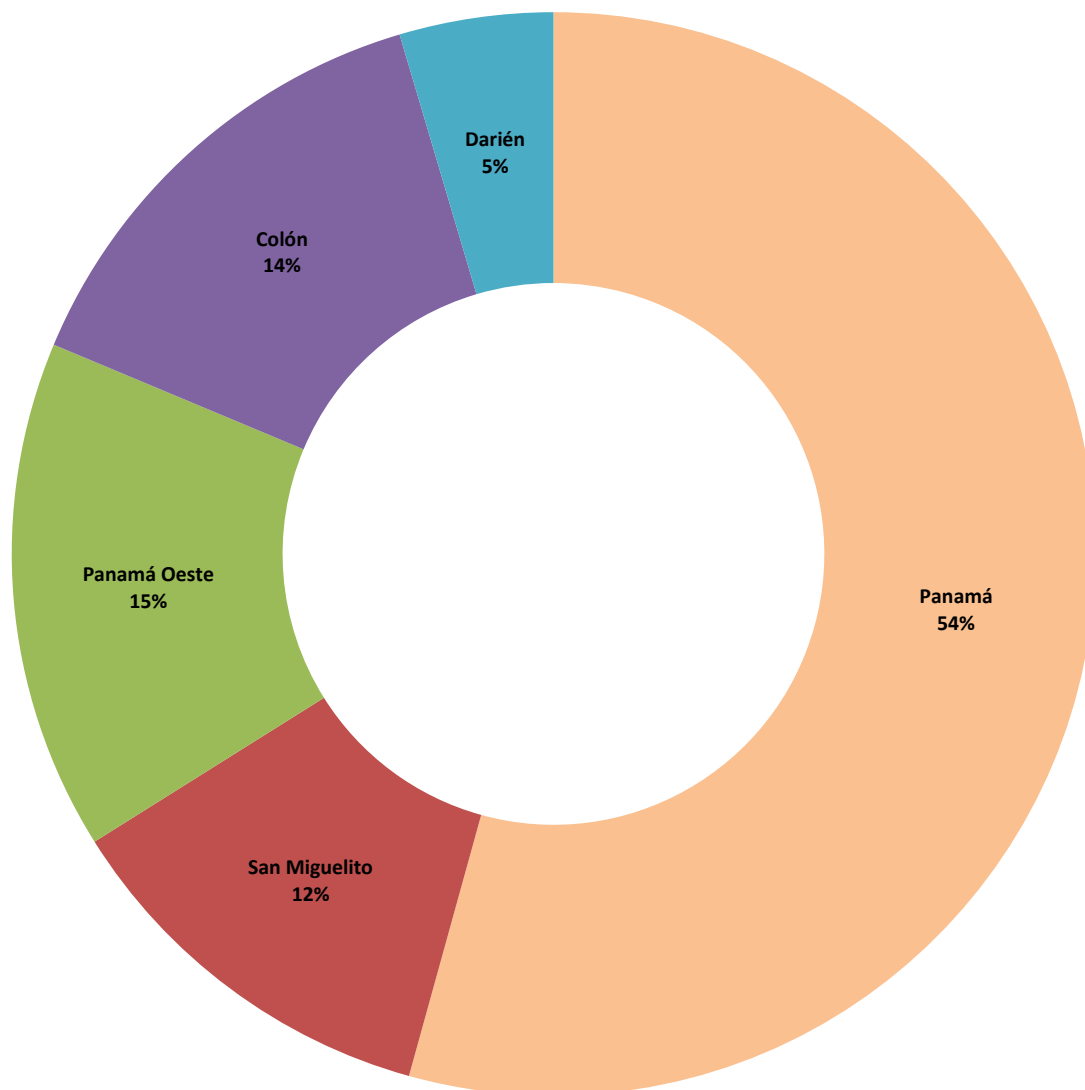
Cuadro 6. NÚMERO DE DENUNCIAS RECEPTADAS EN EL SISTEMA PENAL ACUSATORIO DE HECHOS DELICTIVOS OCURRIDOS EN EL PRIMER DISTRITO JUDICIAL DE PANAMÁ, POR TIPO DE INGRESO, SEGÚN UNIDAD RECEPTORA: DEL 1 AL 31 DE ENERO DE 2023 (P)

Tipo de Audiencia	Total...		Circuito Judicial				
	Número	Porcentaje	Panamá	San Miguelito	Panamá Oeste	Colón	Darién
TOTAL...	<u>7330</u>	<u>100%</u>	<u>3980</u>	<u>864</u>	<u>1116</u>	<u>1034</u>	<u>336</u>
Audiencia de Control	<u>561</u>	<u>8%</u>	439	16	26	72	8
Audiencia de Incautación de Datos	<u>71</u>	<u>1%</u>	48	4	2	16	1
Audiencia de Disposición de Evidencia	<u>190</u>	<u>3%</u>	82	55	15	37	1
Audiencia de Legalización de Aprehesión	<u>636</u>	<u>9%</u>	360	63	98	98	17
Audiencia de Formulación De Imputación	<u>1289</u>	<u>18%</u>	771	117	218	128	55
Audiencia de Solicitud de Medida Cautelar	<u>575</u>	<u>8%</u>	318	48	94	85	30
Audiencia de Solicitud de Medida Cautelar Real	<u>1</u>	<u>0%</u>	0	-	1	-	-
Audiencia de Reemplazo de Medida Cautelar	<u>123</u>	<u>2%</u>	83	21	13	6	-
Audiencia Medidas de Protección	<u>32</u>	<u>0%</u>	24	1	4	3	-
Audiencia de Prueba Anticipada	<u>9</u>	<u>0%</u>	3	1	3	1	1
Audiencia de Desistimiento	<u>39</u>	<u>1%</u>	23	2	10	3	1
Audiencia de Acusación/ Para el Acuerdo de Pena, Procedimiento Directo, Simplificado, Inmediato, etc.	<u>62</u>	<u>1%</u>	28	6	17	6	5
Audiencia de Validación de Acuerdo de Pena	<u>531</u>	<u>7%</u>	291	45	89	73	33
Audiencia de Suspensión del Proceso Sujeto a Condiciones	<u>298</u>	<u>4%</u>	132	41	90	25	10
Audiencia de Derivación a Conciliación	<u>0</u>	<u>0%</u>	-	-	-	-	-
Audiencia de Validación de Conciliación	<u>0</u>	<u>0%</u>	-	-	-	-	-
Audiencia de Derivación a Mediación	<u>210</u>	<u>3%</u>	114	17	63	13	3
Audiencia de Validación de Acuerdo de Mediación	<u>156</u>	<u>2%</u>	58	19	57	16	6
Audiencia de Acumulación de Casos	<u>25</u>	<u>0%</u>	17	2	4	-	2
Audiencia de Criterio de Oportunidad	<u>6</u>	<u>0%</u>	6	-	-	-	-
Audiencia de Afectación de Derechos	<u>71</u>	<u>1%</u>	40	1	11	16	3
Audiencia de Secuestro Penal	<u>0</u>	<u>0%</u>	0	-	-	-	-
Audiencia de Apelación	<u>151</u>	<u>2%</u>	109	4	18	19	1
Audiencia de Fase Intermedia	<u>232</u>	<u>3%</u>	92	8	76	49	7
Audiencia de Juicio Oral	<u>57</u>	<u>1%</u>	28	5	9	10	5
Audiencia de Lectura de Sentencia	<u>519</u>	<u>7%</u>	276	49	84	74	36
Audiencia de Verificación Cumplimiento del Proceso Sujeto a Condiciones	<u>223</u>	<u>3%</u>	-	96	-	111	16
Audiencia de Revisión de Acuerdo de mediación	<u>27</u>	<u>0%</u>	-	-	-	27	-
Audiencia de Revocatoria del Proceso Sujeto a Condiciones	<u>0</u>	<u>0%</u>	-	-	-	-	-
Audiencia de Revisión de archivos	<u>58</u>	<u>1%</u>	46	1	9	2	-
Audiencia de Solicitud de Cumplimiento	<u>431</u>	<u>6%</u>	201	135	-	24	71
Apelación de Cumplimiento	<u>22</u>	<u>0%</u>	10	9	-	1	2
Hábeas Corpus de Cumplimiento	<u>0</u>	<u>0%</u>	0	-	-	-	-
Audiencia de Extinción de la Acción Penal	<u>302</u>	<u>4%</u>	129	47	61	60	5
Audiencia de Extinción de la Pena	<u>9</u>	<u>0%</u>	3	6	-	-	-
Audiencias Innominadas	<u>414</u>	<u>6%</u>	249	45	44	59	17

(P) Cifras preliminares.

Fuente: Centro de Estadísticas, Ministerio Público de Panamá, Sistema de Audiencia Interno.

Gráfica 7. DISTRIBUCIÓN PORCENTUAL DE LAS AUDIENCIAS REALIZADAS EN EL SISTEMA PENAL ACUSATORIO EN EL PRIMER DISTRITO JUDICIAL DE PANAMÁ, POR CIRCUITO JUDICIAL: DEL 1 AL 31 DE ENERO DE 2023. (P)



Fuente: Centro de Estadísticas, Ministerio Público de Panamá, Sistema de Audiencia Interno.



MINISTERIO PÚBLICO
PROCURADURÍA GENERAL DE LA NACIÓN

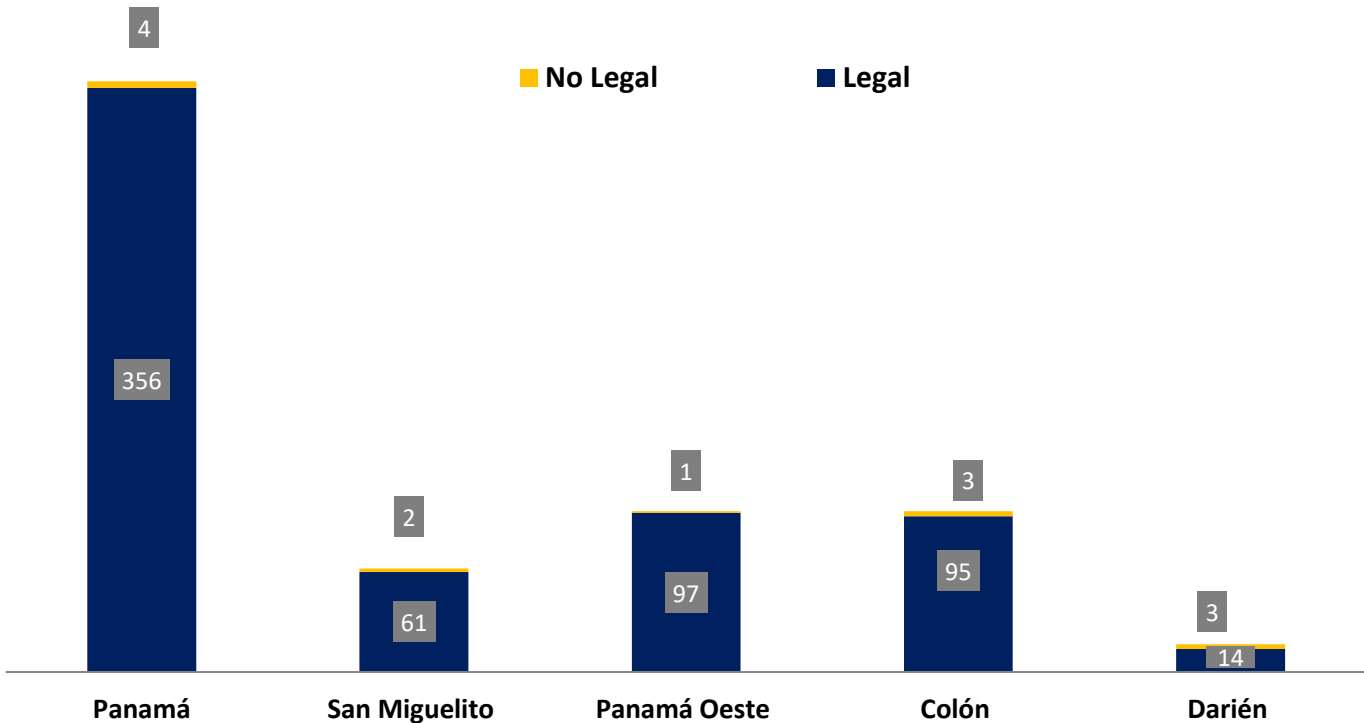
Cuadro 7. NÚMERO DE AUDIENCIAS DE CONTROL DE LEGALIZACIÓN DE LA APREHENSIÓN REALIZADAS EN EL SISTEMA PENAL ACUSATORIO EN EL PRIMER DISTRITO JUDICIAL DE PANAMÁ, POR CIRCUITO JUDICIAL, SEGÚN DECISIÓN DEL JUEZ: DEL 1 AL 31 DE ENERO DE 2023. (P)

Decisión del Juez	Total...		Circuito Judicial				
	Número	Porcentaje	Panamá	San Miguelito	Panamá Oeste	Colón	Darién
TOTAL...	636	100%	360	63	98	98	17
Legal	623	98%	356	61	97	95	14
No Legal	13	2%	4	2	1	3	3

(P) Cifras preliminares.

Fuente: Centro de Estadísticas, Ministerio Público de Panamá, Sistema de Audiencia Interno.

Gráfica 8. NÚMERO DE AUDIENCIAS DE CONTROL DE LEGALIZACIÓN DE LA APREHENSIÓN REALIZADAS EN EL SISTEMA PENAL ACUSATORIO EN EL PRIMER DISTRITO JUDICIAL DE PANAMÁ, POR CIRCUITO JUDICIAL, SEGÚN DECISIÓN DEL JUEZ: DEL 1 AL 31 DE ENERO DE 2023. (P)



Fuente: Centro de Estadísticas, Ministerio Público de Panamá, Sistema de Audiencia Interno.



MINISTERIO PÚBLICO

PROCURADURÍA GENERAL DE LA NACIÓN

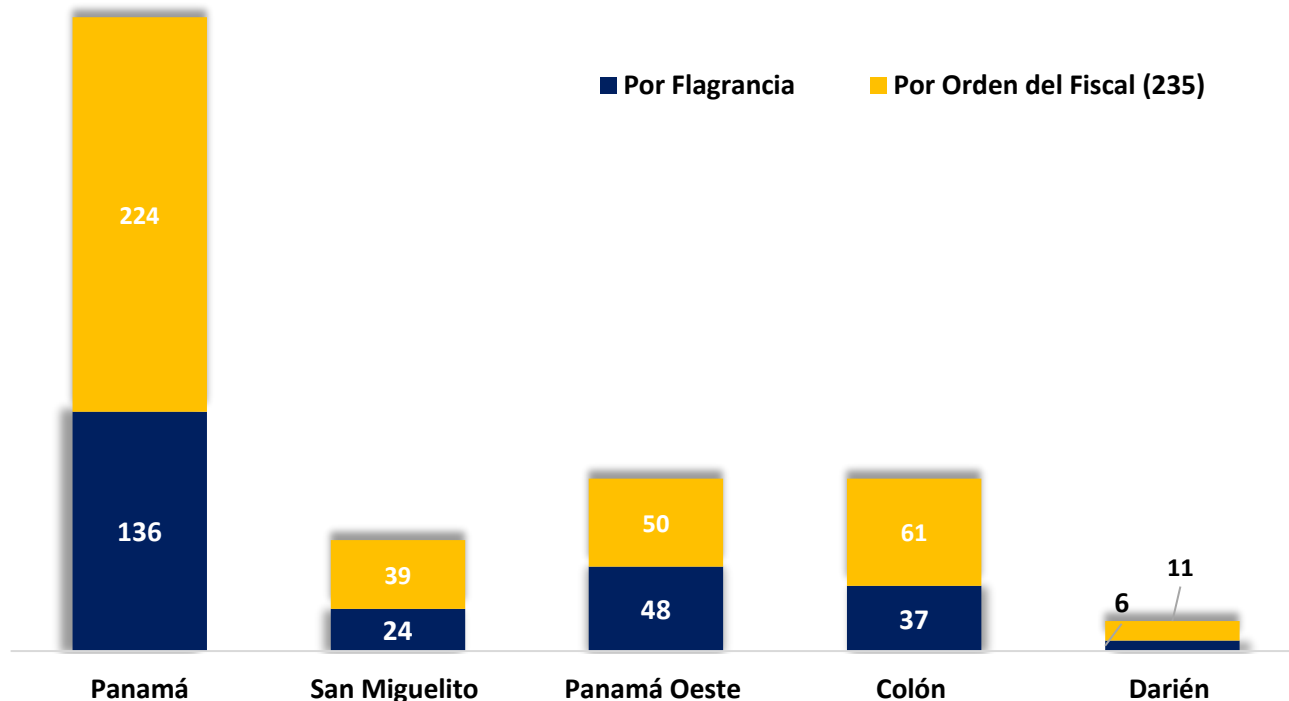
Cuadro 8. NÚMERO DE AUDIENCIAS DE CONTROL DE LEGALIZACIÓN DE LA APREHENSIÓN REALIZADAS EN EL SISTEMA PENAL ACUSATORIO EN EL PRIMER DISTRITO JUDICIAL DE PANAMÁ, POR CIRCUITO JUDICIAL, SEGÚN TIPO APREHENSIÓN: DEL 1 AL 31 DE ENERO DE 2023. (P)

Tipo de Aprehensión	Total...		Circuito Judicial				
	Número	Porcentaje	Panamá	San Miguelito	Panamá Oeste	Colón	Darién
TOTAL...	636	100%	360	63	98	98	17
Por Flagrancia	251	39%	136	24	48	37	6
Por Orden del Fiscal (235)	385	61%	224	39	50	61	11

(P) Cifras preliminares.

Fuente: Centro de Estadísticas, Ministerio Público de Panamá, Sistema de Audiencia Interno.

Gráfica 9. NÚMERO DE AUDIENCIAS DE CONTROL DE LEGALIZACIÓN DE LA APREHENSIÓN REALIZADAS EN EL SISTEMA PENAL ACUSATORIO EN EL PRIMER DISTRITO JUDICIAL DE PANAMÁ, POR CIRCUITO JUDICIAL, SEGÚN TIPO APREHENSIÓN: DEL 1 AL 31 DE ENERO DE 2023. (P)



Fuente: Centro de Estadísticas, Ministerio Público de Panamá, Sistema de Audiencia Interno.



MINISTERIO PÚBLICO
PROCURADURÍA GENERAL DE LA NACIÓN

Cuadro 9. NÚMERO DE MEDIDAS CAUTELARES APLICADAS EN EL SISTEMA PENAL ACUSATORIO EN EL PRIMER DISTRITO JUDICIAL DE PANAMÁ, POR TIPO DE MEDIDA APLICADA, SEGÚN CIRCUITO JUDICIAL: DEL 1 AL 31 DE ENERO DE 2023. (P)

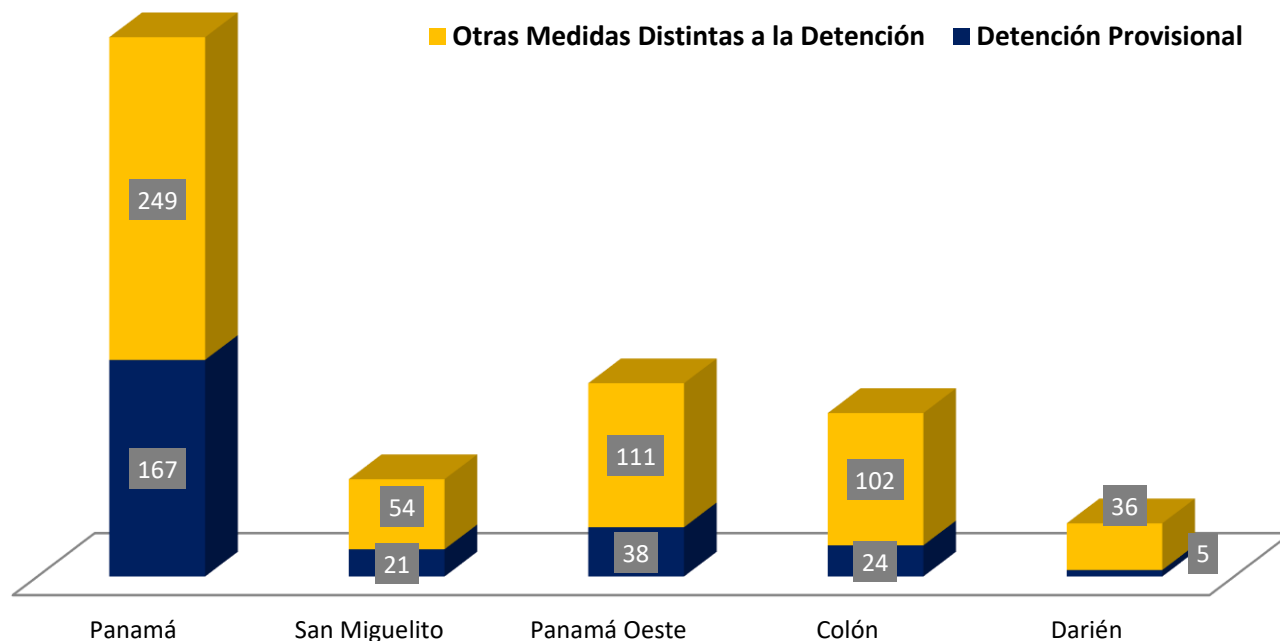
Circuito Judicial	Total...		Tipo de Medida Aplicada	
	Número	Porcentaje	Detención Provisional	Otras Medidas Distintas a la Detención
TOTAL...	807	100%	255	552
Panamá	416	52%	167	249
San Miguelito	75	9%	21	54
Panamá Oeste	149	18%	38	111
Colón	126	16%	24	102
Darién	41	5%	5	36

(P) Cifras preliminares.

(1).

Fuente: Centro de Estadísticas, Ministerio Público de Panamá, Sistema de Audiencia Interno.

Gráfica 10. NÚMERO DE MEDIDAS CAUTELARES APLICADAS EN EL SISTEMA PENAL ACUSATORIO EN EL PRIMER DISTRITO JUDICIAL DE PANAMÁ, POR TIPO DE MEDIDA APLICADA, SEGÚN CIRCUITO JUDICIAL: DEL 1 AL 31 DE ENERO DE 2023. (P)



Fuente: Centro de Estadísticas, Ministerio Público de Panamá, Sistema de Audiencia Interno.



MINISTERIO PÚBLICO
PROCURADURÍA GENERAL DE LA NACIÓN

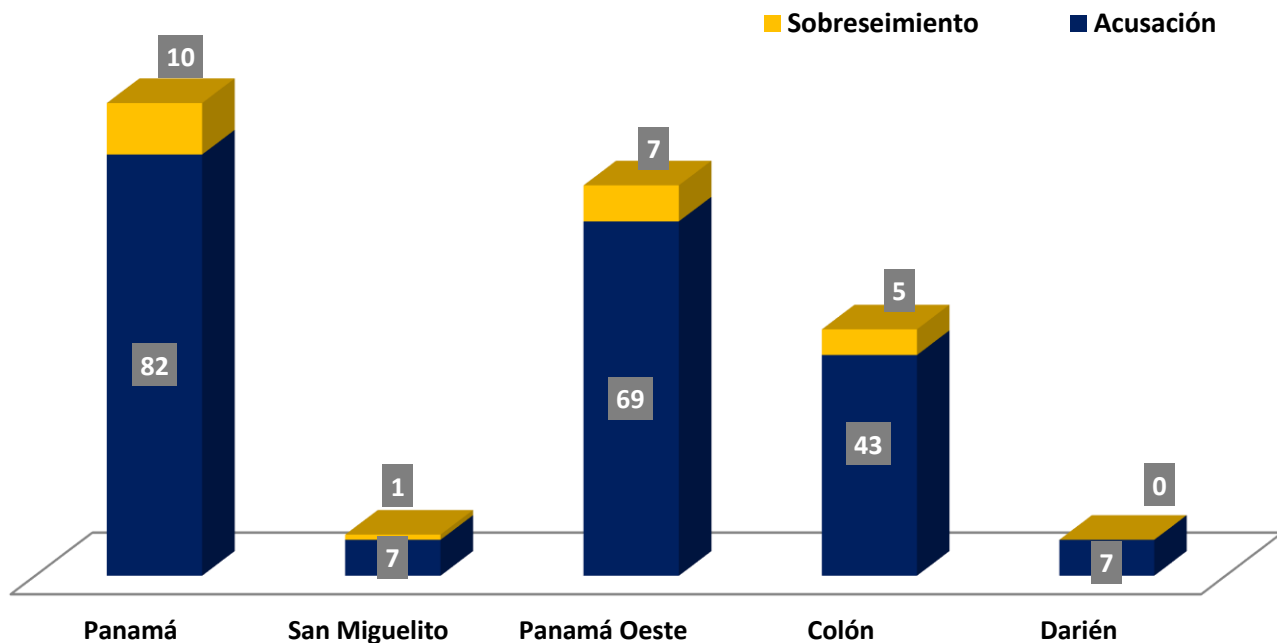
Cuadro 10. NÚMERO DE AUDIENCIAS DE FASE INTERMEDIA REALIZADAS EN EL SISTEMA PENAL ACUSATORIO, EN EL PRIMER DISTRITO JUDICIAL DE PANAMÁ, POR CIRCUITO JUDICIAL, SEGÚN TIPO DE AUDIENCIA: DEL 1 AL 31 DE ENERO DE 2023. (P)

Tipo de Audiencia	Total...		Circuito Judicial				
	Número	Porcentaje	Panamá	San Miguelito	Panamá Oeste	Colón	Darién
TOTAL...	231	100%	92	8	76	48	7
Acusación	208	90%	82	7	69	43	7
Sobreseimiento	23	10%	10	1	7	5	-

(P) Cifras preliminares.

Fuente: Centro de Estadísticas, Ministerio Público de Panamá, Sistema de Audiencia Interno.

Gráfica 11. NÚMERO DE AUDIENCIAS DE FASE INTERMEDIA REALIZADAS EN EL SISTEMA PENAL ACUSATORIO EN EL PRIMER DISTRITO JUDICIAL DE PANAMÁ, POR CIRCUITO JUDICIAL, SEGÚN TIPO DE AUDIENCIA: DEL 1 AL 31 DE ENERO DE 2023. (P)



Fuente: Centro de Estadísticas, Ministerio Público de Panamá, Sistema de Audiencia Interno.



**MINISTERIO PÚBLICO
PROCURADURÍA GENERAL DE LA NACIÓN**

Cuadro 11. NÚMERO DE SENTENCIAS EN EL SISTEMA PENAL ACUSATORIO EN EL PRIMER DISTRITO JUDICIAL DE PANAMÁ, POR CIRCUITO JUDICIAL, SEGÚN TIPO DE PROCEDIMIENTO: DEL 1 AL 31 DE ENERO DE 2023. (P)

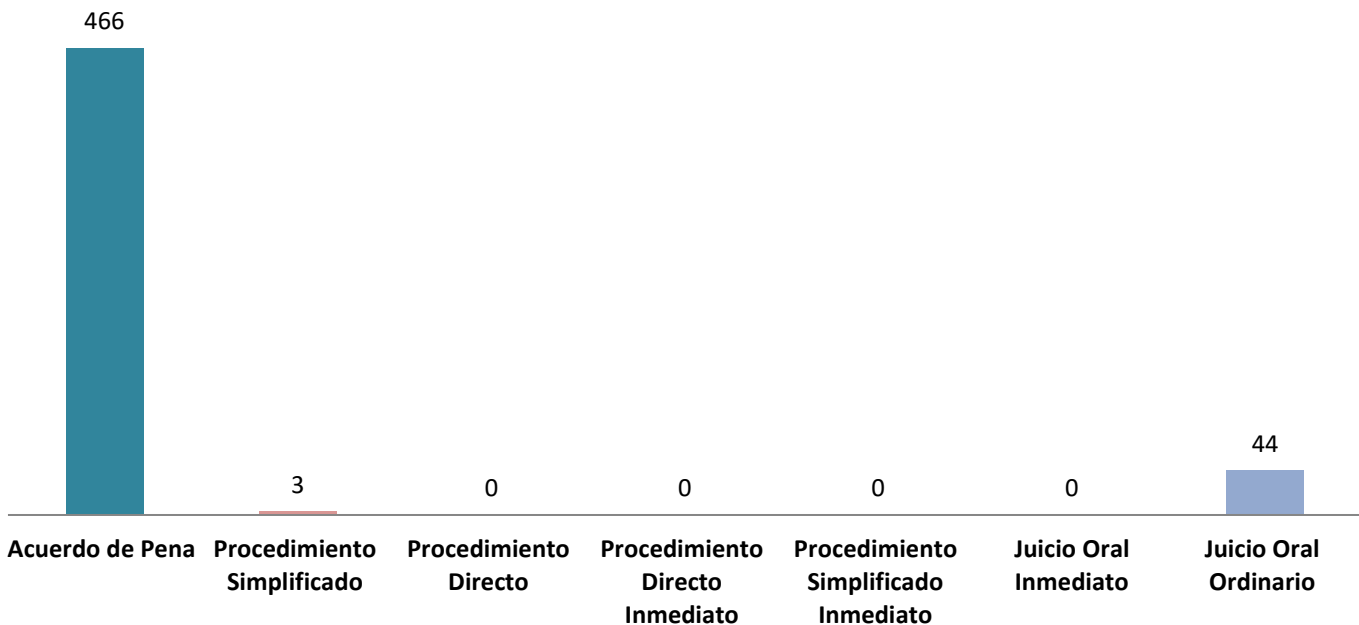
Tipo de Procedimiento (1)	Total...		Circuito Judicial				
	Número	Porcentaje	Panamá	San Miguelito	Panamá Oeste	Colón	Darién
TOTAL...	513	100%	276	49	84	68	36
Acuerdo de Pena	466	91%	256	43	75	61	31
Procedimiento Simplificado	3	1%	3	-	-	-	-
Procedimiento Directo	0	0%	-	-	-	-	-
Procedimiento Directo Inmediato	0	0%	-	-	-	-	-
Procedimiento Simplificado Inmediato	0	0%	-	-	-	-	-
Juicio Oral Inmediato	0	0%	-	-	-	-	-
Juicio Oral Ordinario	44	9%	17	6	9	7	5

(P) Cifras preliminares.

(1) La información presentada en este cuadro corresponde a datos por carpeta.

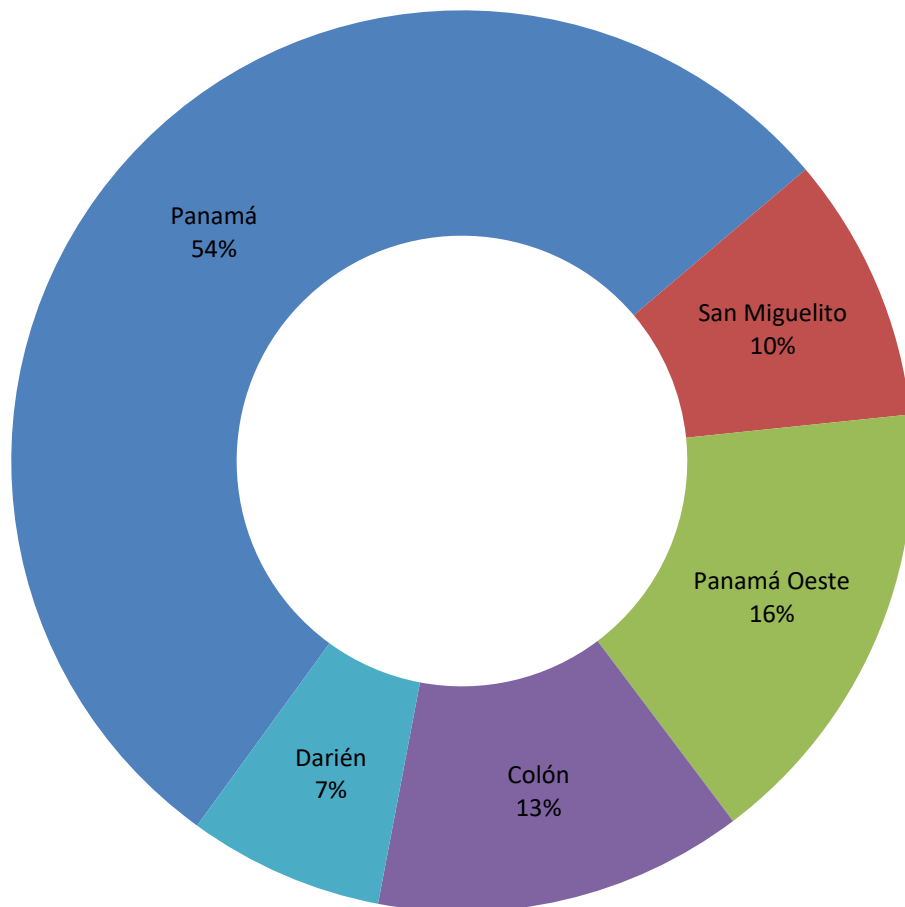
Fuente: Centro de Estadísticas, Ministerio Público de Panamá, Sistema de Audiencia Interno.

Gráfica 12. NÚMERO DE SENTENCIAS DE EL SISTEMA PENAL ACUSATORIO EN EL PRIMER DISTRITO JUDICIAL DE PANAMÁ, SEGÚN TIPO DE PROCEDIMIENTO: DEL 1 AL 31 DE DICIEMBRE DE 2023. (P)



Fuente: Centro de Estadísticas, Ministerio Público de Panamá, Sistema de Audiencia Interno.

Gráfica 13. DISTRIBUCIÓN PORCENTUAL DE LAS SENTENCIAS EN EL SISTEMA PENAL ACUSATORIO EN EL PRIMER DISTRITO JUDICIAL DE PANAMÁ, POR CIRCUITO JUDICIAL: DEL 1 AL 31 DE ENERO DE 2023. (P)



Fuente: Centro de Estadísticas, Ministerio Público de Panamá, Sistema de Audiencia Interno.



MINISTERIO PÚBLICO
PROCURADURÍA GENERAL DE LA NACIÓN

Cuadro 12. NÚMERO DE SENTENCIA EN EL SISTEMA PENAL ACUSATORIO EN EL PRIMER DISTRITO JUDICIAL DE PANAMÁ, POR CIRCUITO JUDICIAL, SEGÚN TIPO DE FALLO DE LA SENTENCIA: DEL 1 AL 31 DE ENERO DE 2023. (P)

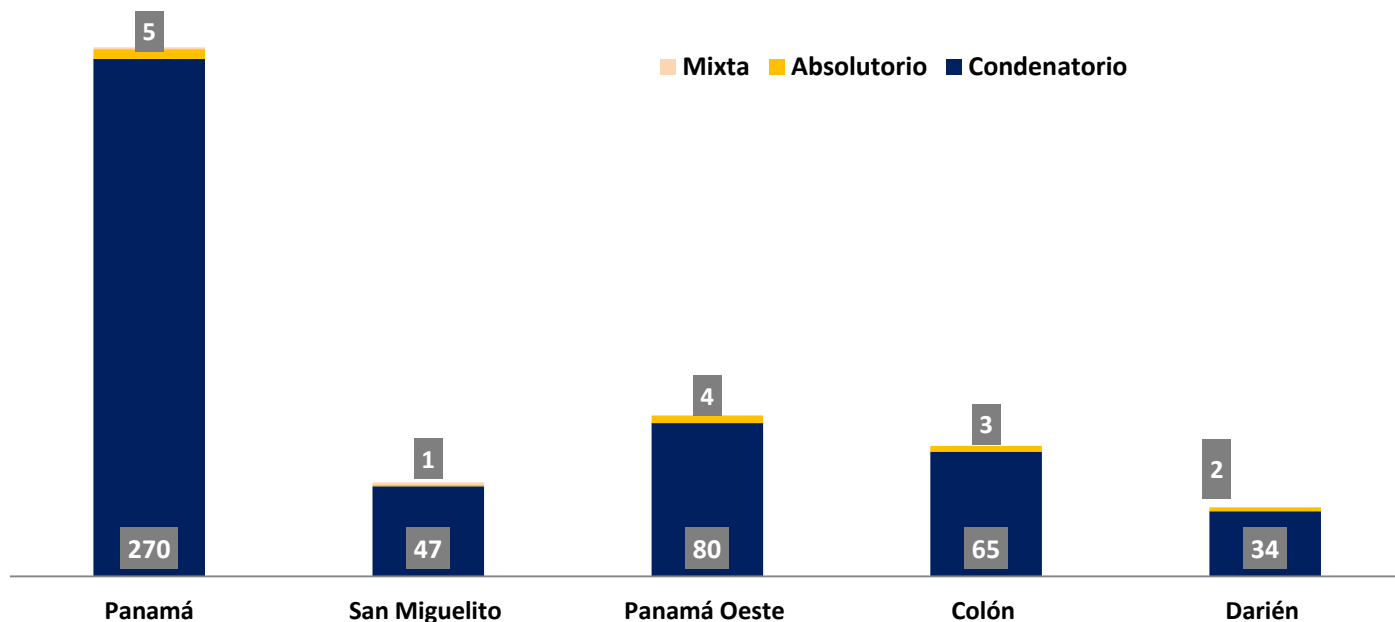
Tipo de Fallo de La Sentencia (1)	Total...		Circuito Judicial				
	Número	Porcentaje	Panamá	San Miguelito	Panamá Oeste	Colón	Darién
TOTAL...	513	100%	276	49	84	68	36
Condenatorio	496	97%	270	47	80	65	34
Absolutorio	15	3%	5	1	4	3	2
Mixta	2	0%	1	1	-	-	-

(1) Los datos presentados en este cuadro corresponden a cifras por carpetas.

(P) Cifras preliminares.

Fuente: Centro de Estadísticas, Ministerio Público de Panamá, Sistema de Audiencia Interno.

Gráfica 14. NÚMERO DE SENTENCIA EN EL SISTEMA PENAL ACUSATORIO EN EL PRIMER DISTRITO JUDICIAL DE PANAMÁ, POR CIRCUITO JUDICIAL, SEGÚN TIPO DE FALLO DE LA SENTENCIA: DEL 1 AL 31 DE ENERO DE 2023. (P)



Nota: (P) Se refiere a cifras preliminares.

Fuente: Centro de Estadísticas, Ministerio Público de Panamá, Sistema de Audiencia Interno.



MINISTERIO PÚBLICO
PROCURADURÍA GENERAL DE LA NACIÓN

Cuadro 13. NÚMERO DE CAUSAS EGRESADAS EN EL SISTEMA PENAL ACUSATORIO EN EL PRIMER DISTRITO JUDICIAL DE PANAMÁ, POR CIRCUITO JUDICIAL, SEGÚN TIPOS DE SALIDAS: DEL 1 AL 31 DE ENERO DE 2023. (P)

Salidas definitivas	Total...		Circuito Judicial				
	Número	Porcentaje	Panamá	San Miguelito	Panamá Oeste	Colón	Darién
TOTAL...	1315	100%	708	170	212	160	65
Causas Egresadas por Sentencias (Incluir la Rupturas Procesales)	514	39%	277	49	84	68	36
Declinatoria a La Esfera Administrativa (Jueces de Paz y Alcaldía)	387	29%	232	69	42	26	18
Nulidades	0	0%	-	-	-	-	-
Causas Acumuladas (1)	45	3%	32	1	10	0	2
Salida Al Sistema Mixto	0	0%	-	-	-	-	-
Salida a La Ley 40 (Adolescentes)	5	0%	-	-	1	1	3
Extinción de la Acción Penal	296	23%	124	47	61	60	4
Criterio de Oportunidad por Resolución del Fiscal	41	3%	34	2	5	-	-
Otros Tipo de Salidas	0	0%	-	-	-	-	-
Sobreseimientos (2)	27	2%	9	2	9	5	2


(P) Cifras preliminares.

(1) En la Regional de San Miguelito se negaron 1 solicitudes por parte del Juez, en la regional de Panamá Oeste 6 se dieron por duplicidad..

(2) En la regional de Darién los sobreseimiento se dan por resolución del fiscal.en la regional de Panamá Oeste 2 se dieron por resolución del fiscal.

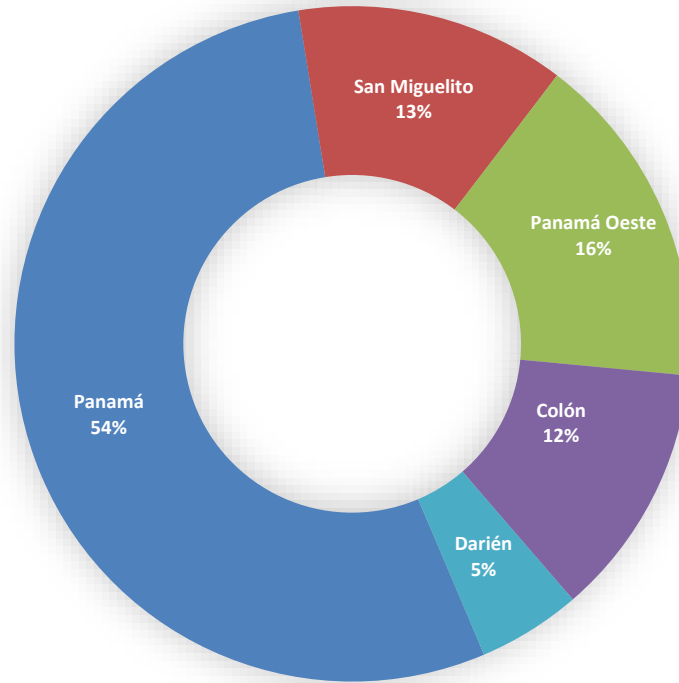
Fuente: Centro de Estadísticas, Ministerio Público de Panamá, Sistema de Audiencia Interno.

Gráfica 15. NÚMERO DE CAUSAS EGRESADAS EN EL SISTEMA PENAL ACUSATORIO EN EL PRIMER DISTRITO JUDICIAL DE PANAMÁ, SEGÚN TIPOS DE SALIDAS DEL 1 AL 31 DE DICIEMBRE DE 2023. (P)



Fuente: Centro de Estadísticas, Ministerio Público de Panamá, Sistema de Audiencia Interno.

Gráfica 16. DISTRIBUCIÓN PORCENTAJE DE CAUSAS EGRESADAS EN EL SISTEMA PENAL ACUSATORIO, EN EL PRIMER DISTRITO JUDICIAL DE PANAMÁ, POR CIRCUITO JUDICIAL: DEL 1 AL 31 DE ENERO DE 2023. (P)



Fuente: Centro de Estadísticas, Ministerio Público de Panamá, Sistema de Audiencia Interno.



MINISTERIO PÚBLICO
PROCURADURÍA GENERAL DE LA NACIÓN

Cuadro 14. NÚMERO DE CAUSAS SUSPENDIDAS EN EL SISTEMA PENAL ACUSATORIO EN EL PRIMER DISTRITO JUDICIAL DE PANAMÁ, SEGÚN TIPOS DE SUSPENSIONES: DEL 1 AL 31 DE ENERO DE 2023. (P)

Tipos de Suspensiones	Total...		Circuito Judicial				
	Número	Porcentaje	Panamá	San Miguelito	Panamá Oeste	Colón	Darién
TOTAL...	4889	100%	2726	641	730	646	146
Suspensión del Proceso Sujeto a Condiciones (1)	188	4%	41	33	84	22	8
Archivo Provisional	4607	94%	2650	596	615	613	133
Suspensión por Acuerdo de Conciliación	0	0%	-	-	-	-	-
Suspensión por Acuerdo de Mediación (2)	94	2%	35	12	31	11	5

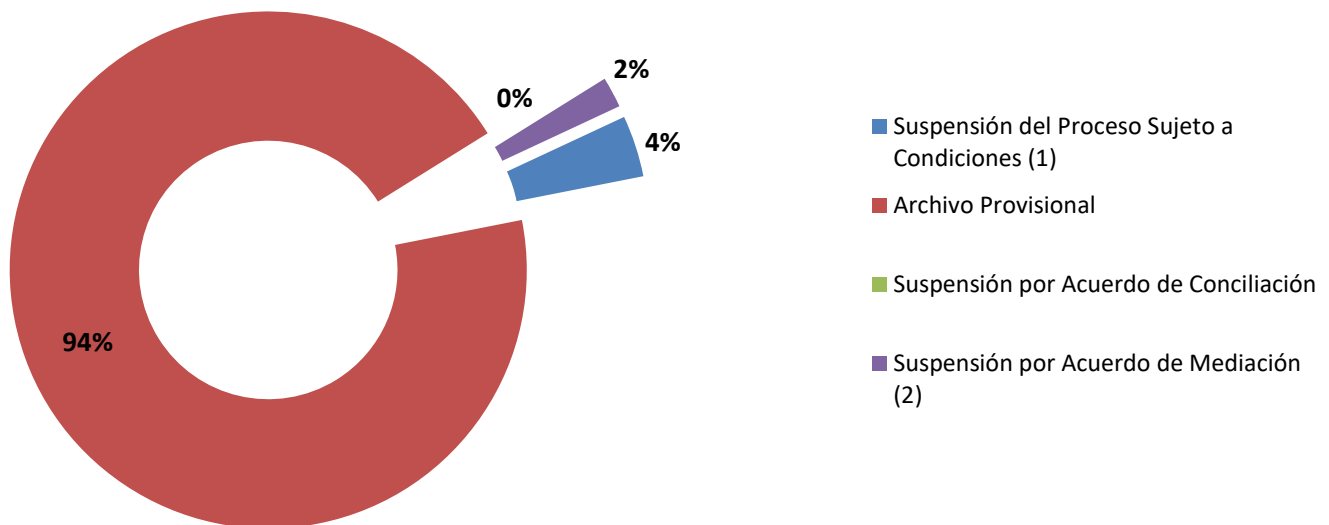
(P) Cifras preliminares.

(1) En la Regional de San Miguelito se negaron 8 solicitudes por parte del Juez, en la regional de Darién 2 fueron negadas. En la Regional de Panamá Oeste se negaron 6 solicitudes por parte del juez.

(2) En la Regional de San Miguelito se negaron 7 solicitudes por parte del Juez, en la regional de Darién 1 fue negada. En la Regional de Panamá Oeste se negaron 26 solicitudes por parte del juez.

Fuente: Centro de Estadísticas, Ministerio Público de Panamá, Sistema de Audiencia Interno.

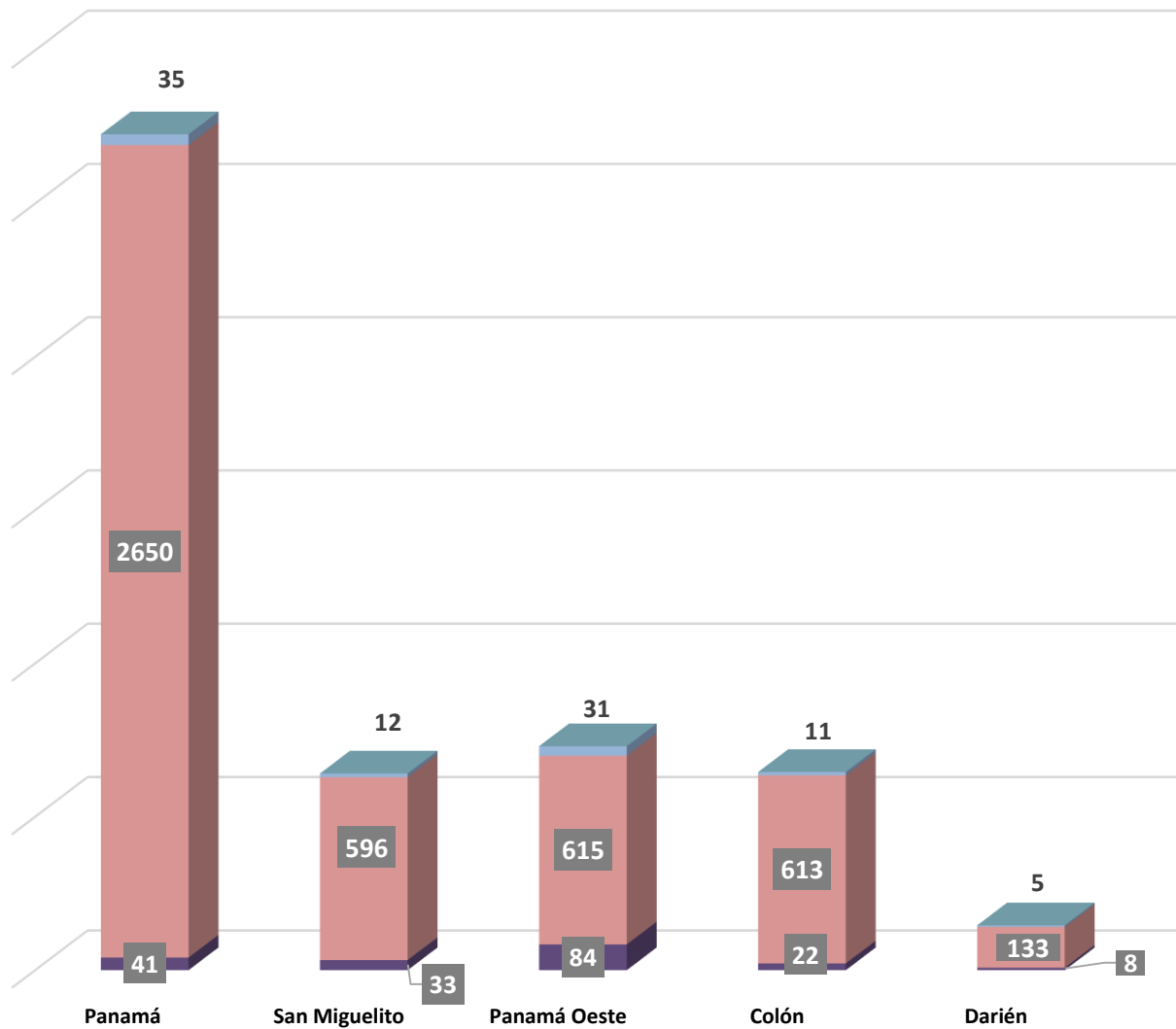
Gráfica 17. DISTRIBUCIÓN PORCENTUAL DE LAS CAUSAS SUSPENDIDAS EN EL SISTEMA PENAL ACUSATORIO EN EL PRIMER DISTRITO JUDICIAL DE PANAMÁ, SEGÚN TIPOS DE SUSPENSIONES: DEL 1 AL 31 DE DICIEMBRE DE 2023. (P)



Fuente: Centro de Estadísticas, Ministerio Público de Panamá, Sistema de Audiencia Interno.

Gráfica 18. NÚMERO DE CAUSAS SUSPENDIDAS EN EL SISTEMA PENAL ACUSATORIO EN EL PRIMER DISTRITO JUDICIAL DE PANAMÁ, POR CIRCUITO JUDICIAL, SEGÚN TIPOS DE SUSPENSIONES: DEL 1 AL 31 DE ENERO DE 2023. (P)

- Suspensión del Proceso Sujeto a Condiciones (1)
- Archivo Provisional
- Suspensión por Acuerdo de Mediación (2)
- Suspensión por Acuerdo de Conciliación



Fuente: Centro de Estadísticas, Ministerio Público de Panamá, Sistema de Audiencia Interno.



MINISTERIO PÚBLICO
PROCURADURÍA GENERAL DE LA NACIÓN

Cuadro 15. NÚMERO DE PROCEDIMIENTOS ALTERNOS DE SOLUCIÓN DE CONFLICTO PENAL APLICADOS EN EL SISTEMA PENAL ACUSATORIO EN EL PRIMER DISTRITO JUDICIAL DE PANAMÁ, POR CIRCUITO JUDICIAL, SEGÚN TIPO DE PROCEDIMIENTO ALTERNO: DEL 1 AL 31 DE ENERO DE 2023. (P)

Tipo de Procedimientos Alternos de Solución de Conflicto	Total...		Circuito Judicial				
	Número	Porcentaje	Panamá	San Miguelito	Panamá Oeste	Colón	Darién
TOTAL...	946	100%	482	91	220	106	47
Acuerdo de Pena (1)	517	55%	280	44	89	71	33
Criterio de Oportunidad	21	2%	16	-	5	-	-
Desistimiento	39	4%	22	2	11	3	1
Conciliación	0	0%	-	-	-	-	-
Mediación (2)	101	11%	42	12	31	11	5
Suspensión del Proceso Sujeto a Condiciones (3)	268	28%	122	33	84	21	8

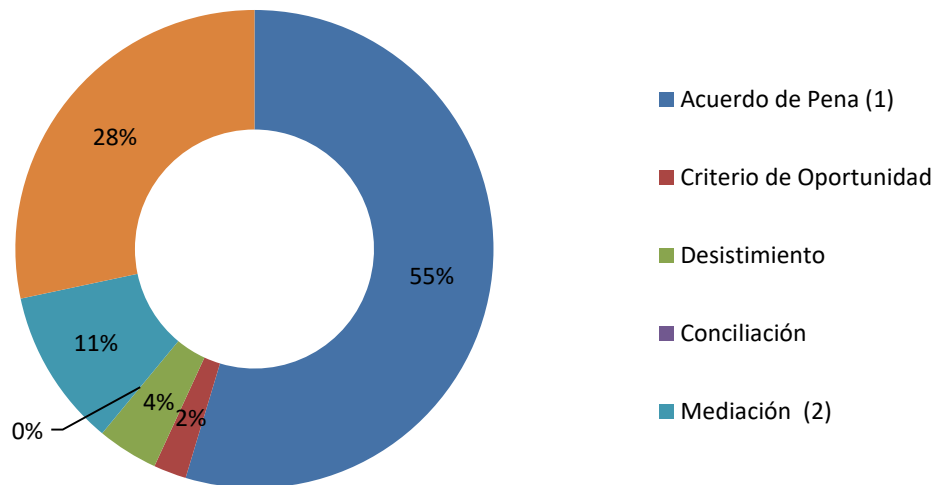
(P) Cifras preliminares.

(1) En la Regional de San Miguelito se negó 1 solicitud por parte del Juez.

(2) En la Regional de San Miguelito se negaron 7 solicitudes por parte del Juez, en la regional de Darién 1 fue negada. En la Regional de Panamá Oeste 26 fueron negadas.

(3) En la Regional de San Miguelito se negaron 8 solicitudes por parte del Juez, en la regional de Darién de (2) fueron negadas. En la Regional de Panamá Oeste 6 fueron negadas.

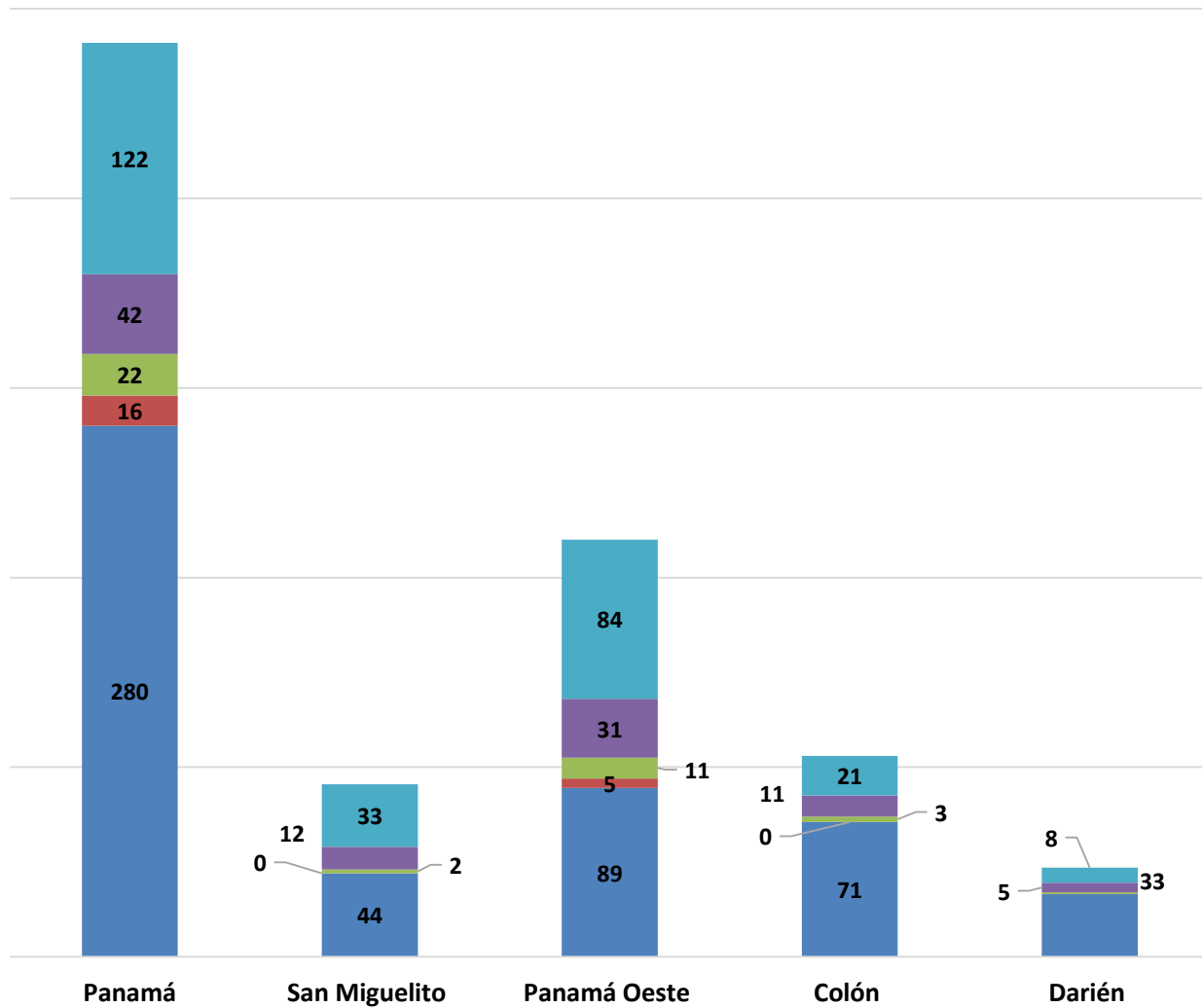
Gráfica 19. DISTRIBUCIÓN PORCENTUAL DE PROCEDIMIENTOS ALTERNOS DE SOLUCIÓN DE CONFLICTO PENAL APLICADOS EN EL SISTEMA PENAL ACUSATORIO EN EL PRIMER DISTRITO JUDICIAL DE PANAMÁ, SEGÚN TIPO: DEL 1 AL 31 DE ENERO DE



Fuente: Centro de Estadísticas, Ministerio Público de Panamá, Sistema de Audiencia Interno.

Gráfica 20. NÚMERO DE PROCEDIMIENTOS ALTERNOS DE SOLUCIÓN DE CONFLICTO PENAL APLICADOS EN EL SISTEMA PENAL ACUSATORIO EN EL PRIMER DISTRITO JUDICIAL DE PANAMÁ, POR CIRCUITO JUDICIAL, SEGÚN TIPO: DEL 1 AL 31 DE ENERO DE 2023. (P)

- Acuerdo de Pena (1)
- Criterio de Oportunidad
- Desistimiento
- Mediación (2)
- Suspensión del Proceso Sujeto a Condiciones (3)
- Conciliación





MINISTERIO PÚBLICO
PROCURADURÍA GENERAL DE LA NACIÓN

Cuadro 16. NÚMERO DE CAUSAS ARCHIVADAS PROVISIONALMENTE EN EL SISTEMA PENAL ACUSATORIO EN EL PRIMER DISTRITO JUDICIAL DE PANAMÁ, POR CIRCUITO JUDICIAL, SEGÚN DELITOS GENÉRICOS: DEL 1 AL 31 DE ENERO DE 2023. (P)

Delitos Genéricos	Total...		Circuito Judicial				
	Número	Porcentaje	Panamá	San Miguelito	Panamá Oeste	Colón	Darién
TOTAL...	4607	100%	2650	596	615	613	133
Título I - Delitos contra la Vida y la Integridad Personal	472	10%	215	68	83	79	27
Título II - Delitos contra la Libertad	56	1%	29	8	9	10	-
Título III - Delitos contra la Libertad e Integridad Sexual	218	5%	137	35	12	29	5
Título IV - Delitos contra el Honor de la Persona Natural	15	0%	10	1	4	-	-
Título V - Delitos contra el Orden Jurídico Familiar y el Estado Civil	999	22%	389	143	205	214	48
Título VI - Delitos contra el Patrimonio Económico	1821	40%	1168	266	212	152	23
Título VII - Delitos contra el Orden Económico	193	4%	181	4	2	6	-
Título VIII - Delitos contra la Seguridad Jurídica de los Medios Electrónicos	13	0%	3	3	3	4	-
Título IX - Delitos contra la Seguridad Colectiva	505	11%	280	53	71	97	4
Título X - Delitos contra la Administración Pública	106	2%	93	1	2	7	3
Título XI - Delitos contra la Fe Pública	110	2%	87	8	5	9	1
Título XII - Delitos contra la Administración de Justicia	56	1%	36	6	5	5	4
Título XIII - Delitos contra el Ambiente y el Ordenamiento Territorial	43	1%	22	-	2	1	18
Título XIV - Delitos contra la Personalidad Jurídica del Estado	0	0%	-	-	-	-	-
Título XV - Delitos contra la Humanidad	0	0%	-	-	-	-	-

(P) Cifras preliminares.

Fuente: Centro de Estadísticas, Ministerio Público de Panamá, Sistema de Audiencia Interno.



**MINISTERIO PÚBLICO
PROCURADURÍA GENERAL DE LA NACIÓN**

**Cuadro 17. NÚMERO DE SENTENCIAS EN EL SISTEMA PENAL ACUSATORIO EN EL PRIMER DISTRITO JUDICIAL DE PANAMÁ,
POR CIRCUITO, SEGÚN DELITOS GENÉRICOS: DEL 1 AL 31 DE ENERO DE 2023. (P)**

Delitos Genéricos	Total...		Circuito Judicial				
	Número	Porcentaje	Panamá	San Miguelito	Panamá Oeste	Colón	Darién
TOTAL...	513	100%	276	49	84	68	36
Título I - Delitos contra la Vida y la Integridad Personal	39	8%	14	4	8	10	3
Título II - Delitos contra la Libertad	6	1%	3	2	-	1	-
Título III - Delitos contra la Libertad e Integridad Sexual	62	12%	15	3	19	11	14
Título IV - Delitos contra el Honor de la Persona Natural	0	0%	-	-	-	-	-
Título V - Delitos contra el Orden Jurídico Familiar y el Estado Civil	54	11%	32	6	8	2	6
Título VI - Delitos contra el Patrimonio Económico	101	20%	80	7	11	1	2
Título VII - Delitos contra el Orden Económico	13	3%	9	-	2	2	-
Título VIII - Delitos contra la Seguridad Jurídica de los Medios Electrónicos	0	0%	-	-	-	-	-
Título IX - Delitos contra la Seguridad Colectiva	215	42%	107	27	33	38	10
Título X - Delitos contra la Administración Pública	3	1%	2	-	-	1	-
Título XI - Delitos contra la Fe Pública	8	2%	7	-	1	-	-
Título XII - Delitos contra la Administración de Justicia	5	1%	1	-	2	1	1
Título XIII - Delitos contra el Ambiente y el Ordenamiento Territorial	4	1%	3	-	-	1	-
Título XIV - Delitos contra la Personalidad Jurídica del Estado	0	0%	-	-	-	-	-
Título XV - Delitos contra la Humanidad	3	1%	3	-	-	-	-

(P) Cifras preliminares.

Fuente: Centro de Estadísticas, Ministerio Público de Panamá, Sistema de Audiencia Interno.



MINISTERIO PÚBLICO
PROCURADURÍA GENERAL DE LA NACIÓN

Cuadro 18. NÚMERO DE PROCEDIMIENTOS ALTERNOS DE SOLUCIÓN DE CONFLICTO PENAL APLICADOS EN EL SISTEMA PENAL ACUSATORIO EN EL PRIMER DISTRITO JUDICIAL DE PANAMÁ, POR CIRCUITO JUDICIAL, SEGÚN DELITOS GENÉRICOS: DEL 1 AL 31 DE ENERO DE 2023. (P)

Delitos Genéricos	TOTAL...		Circuito Judicial				
	Cantidad	Porcentaje	Panamá	San Miguelito	Panamá Oeste	Colón	Darién
TOTAL...	946	100%	482	91	220	106	47
Título I - Delitos contra la Vida y la Integridad Personal	99	10%	38	6	36	14	5
Título II - Delitos contra la Libertad	10	1%	6	1	2	1	-
Título III - Delitos contra la Libertad e Integridad Sexual	64	7%	19	2	20	9	14
Título IV - Delitos contra el Honor de la Persona Natural	13	1%	-	11	2	-	-
Título V - Delitos contra el Orden Jurídico Familiar y el Estado Civil	225	24%	114	23	62	18	8
Título VI - Delitos contra el Patrimonio Económico	190	20%	145	-	32	8	5
Título VII - Delitos contra el Orden Económico	25	3%	16	-	8	1	-
Título VIII - Delitos contra la Seguridad Jurídica de los Medios Electrónicos	0	0%	-	-	-	-	-
Título IX - Delitos contra la Seguridad Colectiva	262	28%	115	42	48	44	13
Título X - Delitos contra la Administración Pública	6	1%	2	-	1	3	-
Título XI - Delitos contra la Fe Pública	16	2%	11	1	4	-	-
Título XII - Delitos contra la Administración de Justicia	20	2%	6	5	5	2	2
Título XIII - Delitos contra el Ambiente y el Ordenamiento Territorial	12	1%	6	-	-	6	-
Título XIV - Delitos contra la Personalidad Jurídica del Estado	0	0%	-	-	-	-	-
Título XV - Delitos contra la Humanidad	4	0%	4	-	-	-	-

(P) Cifras preliminares.

Fuente: Centro de Estadísticas, Ministerio Público de Panamá, Sistema de Audiencia Interno.