



MINISTERIO PÚBLICO  
PROCURADURÍA GENERAL DE LA NACIÓN

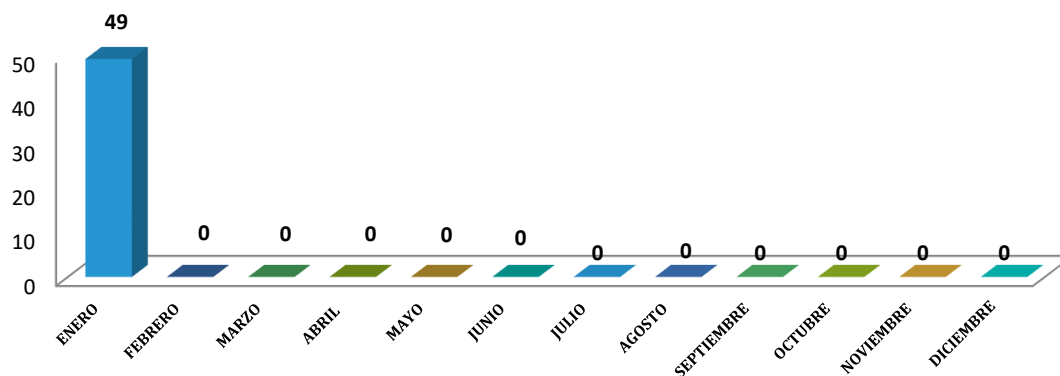
Cuadro 1. CANTIDAD DE VÍCTIMAS DE HOMICIDIOS REGISTRADOS A NIVEL NACIONAL, SEGÚN MES,  
DEL 1 AL 31 DE ENERO 2023 (p)

MES	CANTIDAD	PORCENTAJE
<b>TOTAL...</b>	<b>49</b>	<b>100%</b>
ENERO	49	100%
FEBRERO	-	0%
MARZO	-	0%
ABRIL	-	0%
MAYO	-	0%
JUNIO	-	0%
JULIO	-	0%
AGOSTO	-	0%
SEPTIEMBRE	-	0%
OCTUBRE	-	0%
NOVIEMBRE	-	0%
DICIEMBRE	-	0%

(p) Hace referencia a cifras preliminares.

Fuente: Centro de Estadísticas, Ministerio Público de Panamá/ Unidades de Homicidios Ministerio Público.

MINISTERIO PÚBLICO  
PROCURADURÍA GENERAL DE LA NACIÓN  
GRÁFICO 1. CANTIDAD DE VÍCTIMAS DE HOMICIDIOS REGISTRADOS A NIVEL NACIONAL SEGÚN MES.  
DEL 1 AL 31 DE ENERO 2023 (p)



(p) Hace referencia a cifras preliminares.

Fuente: Centro de Estadísticas, Ministerio Público de Panamá/ Unidades de Homicidios Ministerio Público.



MINISTERIO PÚBLICO  
 PROCURADURÍA GENERAL DE LA NACIÓN

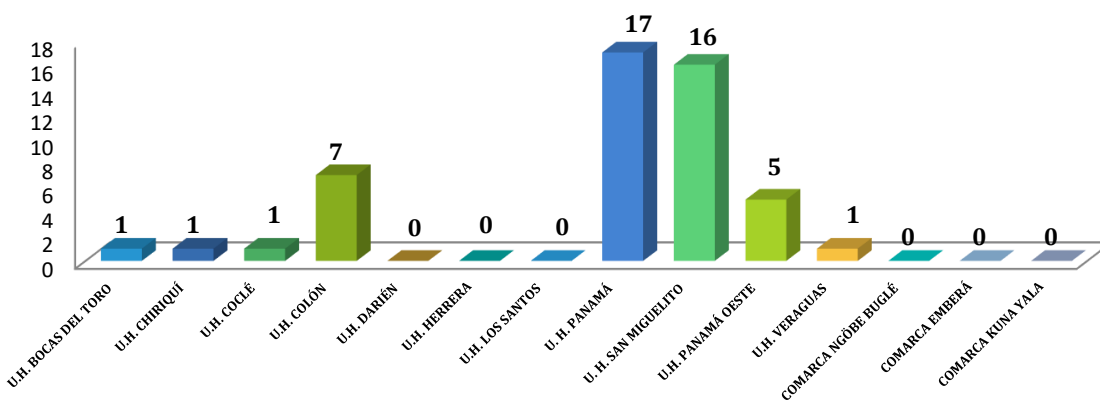
Cuadro 2. CANTIDAD DE VÍCTIMAS DE HOMICIDIOS REGISTRADOS A NIVEL NACIONAL, SEGÚN ÁREA GEOGRÁFICA, DEL 1 AL 31 DE ENERO 2023 (p)

UNIDADES DE HOMICIDIO ÁREA GEOGRÁFICA	CANTIDAD	PORCENTAJE
<b>TOTAL...</b>	<b>49</b>	<b>100%</b>
U.H. BOCAS DEL TORO	1	2%
U.H. CHIRIQUÍ	1	2%
U.H. COCLÉ	1	2%
U.H. COLÓN	7	14%
U.H. DARIÉN	-	0%
U.H. HERRERA	-	0%
U.H. LOS SANTOS	-	0%
U. H. PANAMÁ	17	35%
U. H. SAN MIGUELITO	16	33%
U.H. PANAMÁ OESTE	5	10%
U.H. VERAGUAS	1	2%
COMARCA NGÖBE BUGLÉ	-	0%
COMARCA EMBERÁ	-	0%
COMARCA KUNA YALA	-	0%

(p) Hace referencia a cifras preliminares.

Fuente: Centro de Estadísticas, Ministerio Público de Panamá/ Unidades de Homicidios Ministerio Público.

MINISTERIO PÚBLICO  
 PROCURADURÍA GENERAL DE LA NACIÓN  
 GRÁFICO 2. CANTIDAD DE VÍCTIMAS DE HOMICIDIOS REGISTRADOS A NIVEL NACIONAL SEGÚN ÁREA GEOGRÁFICA,  
 DEL 1 AL 31 DE ENERO 2023 (p)



(p) Hace referencia a cifras preliminares.

Fuente: Centro de Estadísticas, Ministerio Público de Panamá/ Unidades de Homicidios Ministerio Público.



MINISTERIO PÚBLICO  
PROCURADURÍA GENERAL DE LA NACIÓN

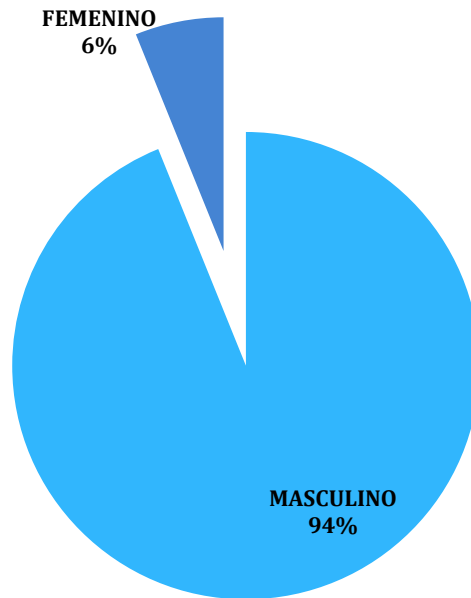
Cuadro 3. CANTIDAD DE VÍCTIMAS DE HOMICIDIOS REGISTRADOS A NIVEL NACIONAL, SEGÚN GÉNERO,  
DEL 1 AL 31 DE ENERO 2023 (p)

GÉNERO	CANTIDAD	PORCENTAJE
<b>TOTAL...</b>	<b>49</b>	<b>100%</b>
MASCULINO	46	94%
FEMENINO	3	6%

(p) Hace referencia a cifras preliminares.

Fuente: Centro de Estadísticas, Ministerio Público de Panamá/ Unidades de Homicidios Ministerio Público.

MINISTERIO PÚBLICO  
PROCURADURÍA GENERAL DE LA NACIÓN  
GRÁFICO 3. DISTRIBUCIÓN PORCENTUAL DE VÍCTIMAS DE HOMICIDIOS REGISTRADOS A NIVEL NACIONAL  
SEGÚN GÉNERO. DEL 1 AL 31 DE ENERO 2023 (p)



(p) Hace referencia a cifras preliminares.

Fuente: Centro de Estadísticas, Ministerio Público de Panamá/ Unidades de Homicidios Ministerio Público.



MINISTERIO PÚBLICO  
 PROCURADURÍA GENERAL DE LA NACIÓN

Cuadro 4. CANTIDAD DE VÍCTIMAS DE HOMICIDIOS REGISTRADOS A NIVEL NACIONAL, SEGÚN RANGO DE EDAD, DEL 1 AL 31 DE ENERO 2023 (p)

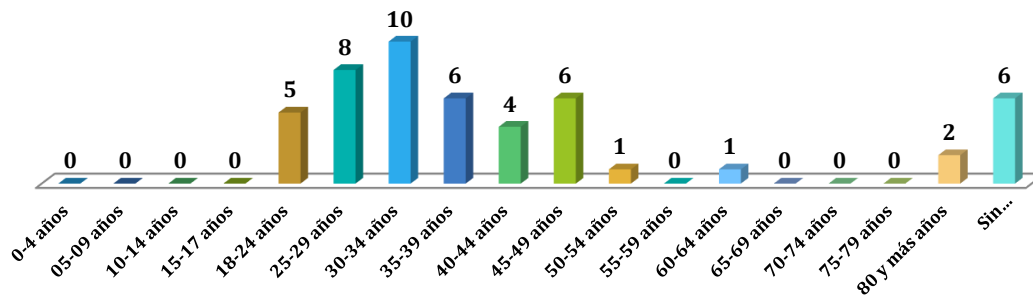
RANGO DE EDAD	TOTAL	PORCENTAJE
<b>TOTAL...</b>	<b>49</b>	<b>100%</b>
0-4 años	-	0%
05-09 años	-	0%
10-14 años	-	0%
15-17 años	-	0%
18-24 años	5	10%
25-29 años	8	16%
30-34 años	10	20%
35-39 años	6	12%
40-44 años	4	8%
45-49 años	6	12%
50-54 años	1	2%
55-59 años	-	0%
60-64 años	1	2%
65-69 años	-	0%
70-74 años	-	0%
75-79 años	-	0%
80 y más años	2	4%
Sin Determinar (1)	6	12%

(p) Hace referencia a cifras preliminares.

(1) Las cifras sin determinar, se refiere a cuerpos que en su momento no se les pudo dictaminar el rango de edad por su estado de descomposición y/o grado de calcinación. También son causas que se mantienen en investigación.

Fuente: Centro de Estadísticas, Ministerio Público de Panamá/ Unidades de Homicidios Ministerio Público.

MINISTERIO PÚBLICO  
 PROCURADURÍA GENERAL DE LA NACIÓN  
 GRÁFICO 4. CANTIDAD DE VÍCTIMAS DE HOMICIDIOS REGISTRADOS A NIVEL NACIONAL SEGÚN RANGO DE EDAD, DEL 1 AL 31 DE ENERO 2023 (p)



(p) Hace referencia a cifras preliminares.

(1) Las cifras sin determinar, se refiere a cuerpos que en su momento no se les pudo dictaminar el rango de edad por su estado de descomposición y/o grado de calcinación. También son causas que se mantienen en investigación.

Fuente: Centro de Estadísticas, Ministerio Público de Panamá/ Unidades de Homicidios Ministerio Público.



MINISTERIO PÚBLICO  
PROCURADURÍA GENERAL DE LA NACIÓN

Cuadro 5. CANTIDAD DE VÍCTIMAS DE HOMICIDIOS REGISTRADOS A NIVEL NACIONAL, SEGÚN TIPO DE ARMA UTILIZADA, DEL 1 AL 31 DE ENERO 2023 (p)

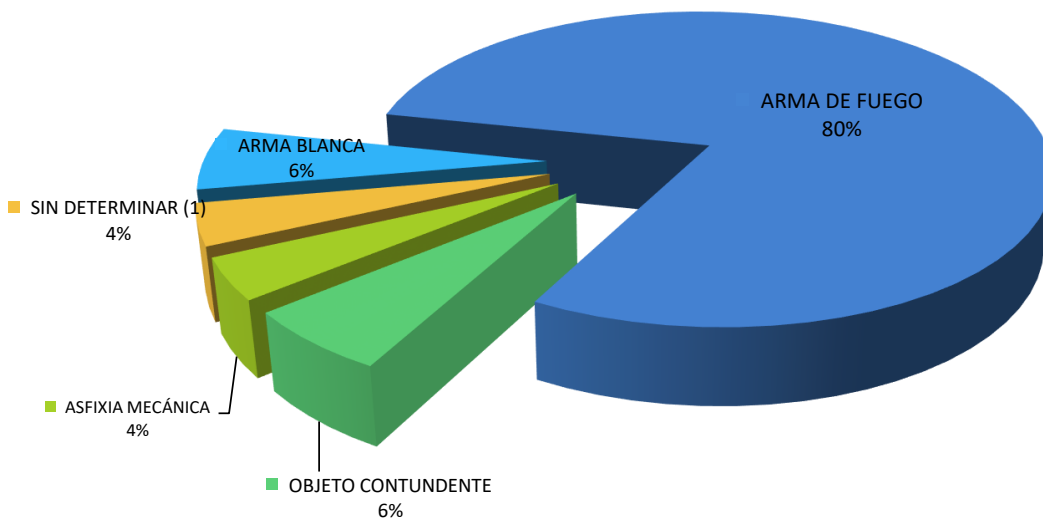
TIPO DE ARMA UTILIZADA	TOTAL	PORCENTAJE
<b>TOTAL...</b>	<b>49</b>	<b>100%</b>
ARMA BLANCA	3	6%
ARMA DE FUEGO	39	80%
OBJETO CONTUNDENTE	3	6%
ASFIXIA MECÁNICA	2	4%
INTOXICACIÓN	-	0%
INCENDIARISMO	-	0%
SIN DETERMINAR (1)	2	4%

(p) Hace referencia a cifras preliminares.

(1) Las cifras sin determinar, se refiere a cuerpos que en su momento no se les pudo dictaminar el tipo de arma utilizada por su estado de descomposición o grado de calcinación. También son causas que se mantienen en investigación.

Fuente: Centro de Estadísticas, Ministerio Público de Panamá/ Unidades de Homicidios Ministerio Público.

MINISTERIO PÚBLICO  
PROCURADURÍA GENERAL DE LA NACIÓN  
GRÁFICO 5. DISTRIBUCIÓN PORCENTUAL DE VÍCTIMAS DE HOMICIDIOS REGISTRADOS A NIVEL NACIONAL, SEGÚN TIPO DE ARMA UTILIZADA, DEL 1 AL 31 DE ENERO 2023 (p)



(p) Hace referencia a cifras preliminares.

(1) Las cifras sin determinar, se refiere a cuerpos que en su momento no se les pudo dictaminar el tipo de arma por su estado de descomposición y/o grado de calcinación. También son causas que se mantienen en investigación.

Fuente: Centro de Estadísticas, Ministerio Público de Panamá/ Unidades de Homicidios Ministerio Público.



MINISTERIO PÚBLICO  
PROCURADURÍA GENERAL DE LA NACIÓN

Cuadro 6. VARIACIÓN PORCENTUAL POR AÑO DE LAS VÍCTIMAS DE HOMICIDIOS A NIVEL NACIONAL,  
SEGÚN ÁREA GEOGRÁFICA  
DEL 1 AL 31 DE ENERO DE LOS AÑOS 2022 Y 2023 (P)

ÁREA GEOGRÁFICA	TOTAL 2022	TOTAL 2023	VARIACIÓN PORCENTUAL (1)
Total...	<b>29</b>	<b>49</b>	<b>69%</b>
Bocas Del Toro	0	1	100%
Chiriquí	4	1	-75%
Coclé	0	1	100%
Colón	8	7	-13%
Comarca Emberá	0	0	100%
Comarca Kuna Yala	0	0	0%
Comarca Ngöbe Buglé	0	0	0%
Darién	1	0	-100%
Herrera	0	0	0%
Los Santos	0	0	0%
Panamá	12	17	42%
<i>San Miguelito</i>	2	16	700%
Panamá Oeste	2	5	150%
Veraguas	0	1	100%

(P) Se refiere a datos preliminares.

Los datos mostrados en este informe pueden variar con el tiempo y proceso investigativo utilizados por los Fiscales de la Institución.

(1) La variación porcentual reflejada en este cuadro se refiere al primer mes del año, mostrando un aumento del 69% al compararlo con el mismo periodo del año anterior 2022.

Fuente: Centro de Estadística, Ministerio Público de Panamá/ Unidades de Homicidios, Ministerio Público.