



MINISTERIO PÚBLICO
 PROCURADURÍA GENERAL DE LA NACIÓN

UNIDAD DE PROTECCIÓN A VÍCTIMAS, TESTIGOS, PERITOS Y DEMÁS INTERVINIENTES

Cuadro 1. CANTIDAD DE PERSONAS ATENDIDAS EN LOS PROCESOS PENALES, POR SEXO Y RANGO EDAD SEGÚN TIPO DE DELITOS GENÉRICOS:
 DEL 1 DE ENERO AL 31 DE ENERO DEL 2023 (P)

Delitos Genéricos	Total (2)	Sexo y Rango Edad												Sin Datos (1)
		Femenino						Masculino						
		0-9 años	10-17 años	18-29 años	30-49 años	50 años y Más	Sin Datos (1)	0-9 años	10-17 años	18-29 años	30-49 años	50 años y Más	Sin Datos (1)	
Total...	1,009	88	220	153	171	85	40	63	54	25	44	42	21	3
Delitos Contra la Vida y la Integridad Personal	106	3	8	28	24	8	3	2	6	6	11	3	4	0
Delitos Contra la Libertad	22	2	1	3	3	5	1	2	1	1	1	2	0	0
Delitos Contra la Libertad e Integridad Sexual	262	24	145	34	16	6	12	15	5	1	1	1	2	0
Delitos Contra el Honor de la Persona Natural	0	0	0	0	0	0	0	0	0	0	0	0	0	0
Delitos Contra el Orden Jurídico Familiar y el Estado Civil	554	56	62	82	114	57	23	44	38	14	20	30	13	1
Delitos Contra el Patrimonio Económico	44	1	3	3	10	6	0	0	3	2	9	5	1	1
Delitos Contra el Orden Económico	1	0	0	0	0	0	0	0	0	0	1	0	0	0
Delitos Contra la Seguridad Jurídica de los Medios Electrónicos	2	0	1	0	0	1	0	0	0	0	0	0	0	0
Delitos Contra la Seguridad Colectiva	1	0	0	0	0	0	0	0	0	0	0	1	0	0
Delitos Contra la Administración Pública	3	0	0	0	1	0	1	0	0	1	0	0	0	0
Delitos Contra la Fe Pública	1	0	0	0	0	0	0	0	0	0	0	0	1	0
Delitos Contra la Administración de Justicia	4	0	0	0	1	1	0	0	1	0	1	0	0	0
Delitos Contra el Ambiente y el Ordenamiento Territorial	0	0	0	0	0	0	0	0	0	0	0	0	0	0
Delitos Contra la Personalidad Jurídica del Estado	0	0	0	0	0	0	0	0	0	0	0	0	0	0
Delitos Contra la Humanidad	8	2	0	3	2	1	0	0	0	0	0	0	0	0
Sin Datos (1)	1	0	0	0	0	0	0	0	0	0	0	0	0	1

Nota (P): Esta información corresponde a datos preliminares.

(1) Los sin datos corresponden a información que al cierre del informe no contamos con el delito o la edad o el sexo específico de la víctima.

(2) Referente a las personas atendidas en la fase de Juicio oral; esta información la puede ubicar el cuadro 8 y 9 de forma específica.

Fuente: Unidad de Protección a Víctimas, Testigos y Demás Intervinientes a Nivel Nacional.



MINISTERIO PÚBLICO
PROCURADURÍA GENERAL DE LA NACIÓN
UNIDAD DE PROTECCIÓN A VÍCTIMAS, TESTIGOS, PERITOS Y DEMÁS INTERVINIENTES
Cuadro 2. CANTIDAD DE PERSONAS ATENDIDAS EN LOS PROCESOS PENALES, POR ÁREA GEOGRÁFICA SEGÚN TIPO DE DELITO GENÉRICO:
DEL 1 DE ENERO AL 31 DE ENERO DEL 2023 (P)

Delitos Genéricos	Total (2)	Área Geográfica										
		Panamá	San Miguelito	Panamá Oeste	Colón	Darién	Coclé	Veraguas	Herrera	Los Santos	Chiriquí	Bocas Del Toro
Total...	<u>1,009</u>	<u>0</u>	<u>206</u>	<u>0</u>	<u>0</u>	<u>65</u>	<u>139</u>	<u>97</u>	<u>117</u>	<u>101</u>	<u>136</u>	<u>148</u>
Delitos Contra la Vida y la Integridad Personal	<u>106</u>	0	20	0	0	7	4	6	11	10	10	38
Delitos Contra la Libertad	<u>22</u>	0	0	0	0	0	4	8	0	1	8	1
Delitos Contra la Libertad e Integridad Sexual	<u>262</u>	0	33	0	0	25	42	25	11	22	51	53
Delitos Contra el Honor de la Persona Natural	<u>0</u>	0	0	0	0	0	0	0	0	0	0	0
Delitos Contra el Orden Jurídico Familiar y el Estado Civil	<u>554</u>	0	143	0	0	33	82	52	81	60	62	41
Delitos Contra el Patrimonio Económico	<u>44</u>	0	10	0	0	0	3	4	7	7	2	11
Delitos Contra el Orden Económico	<u>1</u>	0	0	0	0	0	0	0	1	0	0	0
Delitos Contra la Seguridad Jurídica de los Medios Electrónicos	<u>2</u>	0	0	0	0	0	0	1	0	0	0	1
Delitos Contra la Seguridad Colectiva	<u>1</u>	0	0	0	0	0	0	0	0	0	0	1
Delitos Contra la Administración Pública	<u>3</u>	0	0	0	0	0	0	0	0	0	1	2
Delitos Contra la Fe Pública	<u>1</u>	0	0	0	0	0	0	0	1	0	0	0
Delitos Contra la Administración de Justicia	<u>4</u>	0	0	0	0	0	3	0	0	1	0	0
Delitos Contra el Ambiente y el Ordenamiento Territorial	<u>0</u>	0	0	0	0	0	0	0	0	0	0	0
Delitos Contra la Personalidad Jurídica del Estado	<u>0</u>	0	0	0	0	0	0	0	0	0	0	0
Delitos Contra la Humanidad	<u>8</u>	0	0	0	0	0	0	1	5	0	2	0
Sin Datos (1)	<u>1</u>	0	0	0	0	0	1	0	0	0	0	0

Nota (P): Esta información corresponde a datos preliminares.

(1) Los sin datos corresponden a información que al cierre del informe no contamos con el delito.

(2) Referente a las personas atendidas en la fase de Juicio oral; esta información la puede ubicar el cuadro 8 y 9 de forma específica.

Fuente: Unidad de Protección a Víctimas, Testigos, Peritos y Demás Intervinientes a Nivel Nacional.



MINISTERIO PÚBLICO
PROCURADURÍA GENERAL DE LA NACIÓN
UNIDAD DE PROTECCIÓN A VÍCTIMAS, TESTIGOS, PERITOS Y DEMÁS INTERVINIENTES
Cuadro 3. CANTIDAD DE PERSONAS ATENDIDAS EN LOS PROCESOS PENALES, POR ÁREA GEOGRÁFICA SEGÚN GÉNERO:
DEL 1 DE ENERO AL 31 DE ENERO DEL 2023 (P)

Sexo	Total	Área Geográfica (2)										
		Panamá	San Miguelito	Panamá Oeste	Colón	Darién	Coclé	Veraguas	Herrera	Los Santos	Chiriquí	Bocas Del Toro
Total...	<u>1,009</u>	<u>0</u>	<u>206</u>	<u>0</u>	<u>0</u>	<u>65</u>	<u>139</u>	<u>97</u>	<u>117</u>	<u>101</u>	<u>136</u>	<u>148</u>
Masculino	<u>249</u>	0	58	0	0	9	20	22	40	25	30	45
Femenino	<u>757</u>	0	148	0	0	56	118	73	77	76	106	103
Sin Datos (1)	<u>3</u>	0	0	0	0	0	1	2	0	0	0	0

Nota(P): Esta información corresponde a datos preliminares.

(1) Los sin datos corresponden a información que el momento no contamos con el sexo específico de la víctima.

(2) Referente a las personas atendidas en la fase de Juicio oral; esta información la puede ubicar el cuadro 8 y 9 de forma específica.

Fuente: Unidad de Protección a Víctimas, Testigos, Peritos y Demás Intervinientes a Nivel Nacional.

Gráfico 1. DISTRIBUCIÓN PORCENTUAL DE NÚMEROS DE PERSONAS ATENDIDAS EN LA UNIDAD DE PROTECCIÓN A VÍCTIMAS, TESTIGOS, PERITOS Y DEMÁS INTERVINIENTES DE LOS PROCESOS PENALES, A NIVEL NACIONAL, POR SEXO: DEL 1 DE ENERO AL 31 DE ENERO DEL 2023 (P)



Fuente: Unidad de Protección a Víctimas, Testigos, Peritos y Demás Intervinientes a Nivel Nacional.



MINISTERIO PÚBLICO
PROCURADURÍA GENERAL DE LA NACIÓN
UNIDAD DE PROTECCIÓN A VÍCTIMAS, TESTIGOS, PERITOS Y DEMÁS INTERVINIENTES
Cuadro 4. CANTIDAD DE ATENCIONES EN LOS PROCESOS PENALES, POR ÁREA GEOGRÁFICA, SEGÚN TIPOS DE SERVICIOS BRINDADOS:
DEL 1 DE ENERO AL 31 DE ENERO DEL 2023 (P)

Tipos de Servicios Brindados (1)	Total (3)	Área Geográfica (2)										
		Panamá	San Miguelito	Panamá Oeste	Colón	Darién	Coclé	Veraguas	Herrera	Los Santos	Chiriquí	Bocas Del Toro
Total...	<u>1,397</u>	<u>0</u>	<u>209</u>	<u>0</u>	<u>0</u>	<u>127</u>	<u>216</u>	<u>101</u>	<u>200</u>	<u>138</u>	<u>161</u>	<u>245</u>
Servicio Psicológica	796	0	198	0	0	27	126	37	90	70	113	135
Servicio de Trabajo Social	408	0	11	0	0	100	65	60	55	37	48	32
Servicio Legal	193	0	0	0	0	0	25	4	55	31	0	78

Nota(P): Esta información corresponde a datos preliminares.

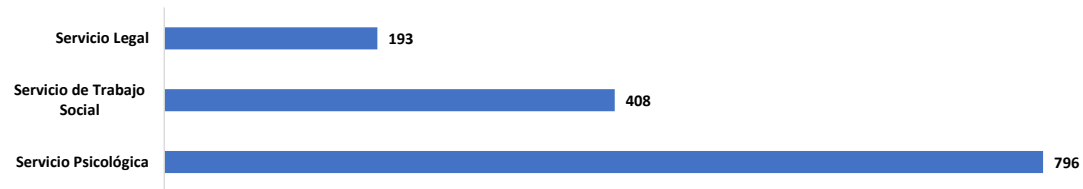
(1) Cabe mencionar que a una víctima se le pueden brindar más de una atención.

(2) Referente a las personas atendidas en la fase de Juicio oral; esta información la puede ubicar el cuadro 8 y 9 de forma específica.

(3) Los sin datos corresponden a información que el momento no contamos con el sexo específico de la víctima.

Fuente: Unidad de Protección a Víctimas, Testigos, Peritos y Demás Intervinientes a Nivel Nacional.

Gráfico 2. CANTIDAD DE ATENCIONES REALIZADAS DE LA UNIDAD DE PROTECCIÓN A VÍCTIMAS, TESTIGOS, PERITOS Y DEMÁS INTERVINIENTES
EN LOS PROCESOS PENALES, POR ÁREA GEOGRÁFICA, TIPOS DE SERVICIOS BRINDADOS:
DEL 1 DE ENERO AL 31 DE ENERO DEL 2023 (P)



Fuente: Unidad de Protección a Víctimas, Testigos, Peritos y Demás Intervinientes a Nivel Nacional.



MINISTERIO PÚBLICO
PROCURADURÍA GENERAL DE LA NACIÓN
UNIDAD DE PROTECCIÓN A VÍCTIMAS, TESTIGOS, PERITOS Y DEMÁS INTERVINIENTES
Cuadro 5. CANTIDAD DE PERSONAS ATENDIDAS EN LOS PROCESOS PENALES; POR ÁREA GEOGRÁFICA, SEGÚN TIPO DE RELACIÓN CON LA VÍCTIMA:
DEL 1 DE ENERO AL 31 DE ENERO DEL 2023 (P)

Relación con la Víctima	Total (2)	Área Geográfica (2)										
		Panamá	San Miguelito	Panamá Oeste	Colón	Darién	Coclé	Veraguas	Herrera	Los Santos	Chiriquí	Bocas Del Toro
Total...	<u>1,086</u>	<u>0</u>	<u>206</u>	<u>0</u>	<u>0</u>	<u>65</u>	<u>216</u>	<u>97</u>	<u>117</u>	<u>101</u>	<u>136</u>	<u>148</u>
Conocidos	<u>207</u>	0	62	0	0	17	35	6	21	22	24	20
Familiares	<u>544</u>	0	94	0	0	36	114	47	75	56	80	42
Ninguno	<u>263</u>	0	50	0	0	5	56	26	18	10	14	84
Por Determinar (1)	<u>72</u>	0	0	0	0	7	11	18	3	13	18	2

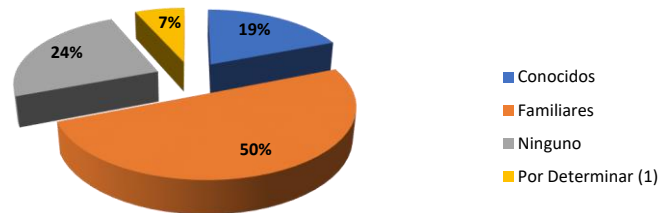
Nota(P): Esta información corresponde a datos preliminares.

(1) Los sin datos corresponden a aquellas personas con la que no se cuenta con la relación específica de la víctima.

(2) Referente a las personas atendidas en la fase de Juicio oral; esta información la puede ubicar el cuadro 8 y 9 de forma específica.

Fuente: Unidad de Protección a Víctimas, Testigos y Demás Intervinientes a Nivel Nacional.

Gráfico 3. DISTRIBUCIÓN PORCENTUAL DE NÚMERO DE ATENCIONES EN LOS PROCESOS PENALES; A NIVEL NACIONAL,
POR ÁREA GEOGRÁFICA SEGÚN TIPO DE RELACIÓN CON LA VÍCTIMA:
DEL 1 DE ENERO AL 31 DE ENERO DEL 2023 (P)



Fuente: Unidad de Protección a Víctimas, Testigos y Demás Intervinientes a Nivel Nacional.



MINISTERIO PÚBLICO
PROCURADURÍA GENERAL DE LA NACIÓN
UNIDAD DE PROTECCIÓN A VÍCTIMAS, TESTIGOS, PERITOS Y DEMÁS INTERVINIENTES
Cuadro 6. CANTIDAD DE ATENCIONES EN CÁMARA GESELL REALIZADAS EN LOS PROCESOS PENALES, POR ÁREA GEOGRÁFICA SEGÚN, TIPOS DE SERVICIOS BRINDADOS:
DEL 1 DE ENERO AL 31 DE ENERO DEL 2023 (P)

Tipos de Servicios Brindados	Área Geográfica							
	Total	Panamá	San Miguelito	Panamá Oeste	Herrera	Los Santos	Chiriquí	Bocas Del Toro
Total...	8	0	0	0	0	5	0	3
Entrevista Psicológica (Cámara Gesell)	8	0	0	0	0	5	0	3
Anticipo Jurisdiccional de Prueba (Cámara Gesell)	0	0	0	0	0	0	0	0
Audiencia de Juicio Oral (Cámara Gesell)	0	0	0	0	0	0	0	0
Práctica de Pericia Psicológica (Cámara Gesell) Acompañamiento	0	0	0	0	0	0	0	0

Fuente: Unidad de Protección a Víctimas, Testigos, Peritos y Demás Intervinientes a Nivel Nacional.

Gráfico 4. NÚMERO DE ATENCIONES DE CÁMARA DE GESELL REALIZADAS DE LOS PROCESOS PENALES A NIVEL NACIONAL, POR TIPO DE SERVICIO:
DEL 1 DE ENERO AL 31 DE ENERO DEL 2023 (P)



Fuente: Unidad de Protección a Víctimas, Testigos, Peritos y Demás Intervinientes a Nivel Nacional.



MINISTERIO PÚBLICO
 PROCURADURÍA GENERAL DE LA NACIÓN

UNIDAD DE PROTECCIÓN A VÍCTIMAS, TESTIGOS, PERITOS Y DEMÁS INTERVINIENTES

Cuadro 7. CANTIDAD DE ATENCIONES DE CÁMARA GESELL REALIZADAS, EN LOS PROCESOS PENALES, POR SEXO Y RANGO EDAD SEGÚN TIPO DE DELITOS GENÉRICOS:
 DEL 1 DE ENERO AL 31 DE ENERO DEL 2023 (P)

Delitos Genéricos	Total	Sexo y Rango Edad											
		Femenino						Masculino					
		0-9 años	10-17 años	18-29 años	30-49 años	50 años y Más	Sin Datos (1)	0-9 años	10-17 años	18-29 años	30-49 años	50 años y Más	Sin Datos (1)
Total...	8	2	3	0	0	0	0	3	0	0	0	0	0
Delitos Contra la Vida y la Integridad Personal	1	0	0	0	0	0	0	1	0	0	0	0	0
Delitos Contra la Libertad	1	1	0	0	0	0	0	0	0	0	0	0	0
Delitos Contra la Libertad e Integridad Sexual	3	0	1	0	0	0	0	2	0	0	0	0	0
Delitos Contra el Honor de la Persona Natural	0	0	0	0	0	0	0	0	0	0	0	0	0
Delitos Contra el Orden Jurídico Familiar y el Estado Civil	3	1	2	0	0	0	0	0	0	0	0	0	0
Delitos Contra el Patrimonio Económico	0	0	0	0	0	0	0	0	0	0	0	0	0
Delitos Contra el Orden Económico	0	0	0	0	0	0	0	0	0	0	0	0	0
Delitos Contra la Seguridad Jurídica de los Medios Electrónicos	0	0	0	0	0	0	0	0	0	0	0	0	0
Delitos Contra la Seguridad Colectiva	0	0	0	0	0	0	0	0	0	0	0	0	0
Delitos Contra la Administración Pública	0	0	0	0	0	0	0	0	0	0	0	0	0
Delitos Contra la Fe Pública	0	0	0	0	0	0	0	0	0	0	0	0	0
Delitos Contra la Administración de Justicia	0	0	0	0	0	0	0	0	0	0	0	0	0
Delitos Contra el Ambiente y el Ordenamiento Territorial	0	0	0	0	0	0	0	0	0	0	0	0	0
Delitos Contra la Personalidad Jurídica del Estado	0	0	0	0	0	0	0	0	0	0	0	0	0
Delitos Contra la Humanidad	0	0	0	0	0	0	0	0	0	0	0	0	0
Sin Datos (1)	0	0	0	0	0	0	0	0	0	0	0	0	0

Nota(P): Esta información corresponde a datos preliminares.

1 Los datos sin definir corresponden aquellos donde no se cuenta con el delito genérico.

Fuente: Unidad de Protección a Víctimas, Testigos, Peritos y Demás Intervinientes a Nivel Nacional.



MINISTERIO PÚBLICO

PROCURADURÍA GENERAL DE LA NACIÓN

UNIDAD DE PROTECCIÓN A VÍCTIMAS, TESTIGOS, PERITOS Y DEMÁS INTERVINIENTES

Cuadro 8. CANTIDAD DE ATENCIONES EN FASE DE AUDIENCIAS DE JUICIO ORAL, POR ÁREA GEOGRÁFICA, SEGÚN TIPOS DE SERVICIOS BRINDADOS:
DEL 1 DE ENERO AL 31 DE ENERO DEL 2023 (P)

Tipos de Servicios Brindados	Total	Área Geográfica										
		Panamá	San Miguelito	Panamá Oeste	Colón	Darién	Coclé	Veraguas	Herrera	Los Santos	Chiriquí	Bocas Del Toro
Total...	457	0	146	0	0	147	26	0	93	31	0	14
Servicio Psicológica	64	0	59	0	0	1	3	0	0	1	0	0
Servicio de Trabajo Social	393	0	87	0	0	146	23	0	93	30	0	14
Servicio Legal	0	0	0	0	0	0	0	0	0	0	0	0

Nota(P): Esta información corresponde a datos preliminares.

(1) Cabe mencionar que a una víctima se le pueden brindar más de una atención.

(2) Referente a las personas atendidas en la fase de Juicio oral; esta información la puede ubicar el cuadro 8 y 9 de forma específica.

(3) Los sin datos corresponden a información que el momento no contamos con el sexo específico de la víctima.

Gráfico 5. NÚMERO DE ATENCIONES EN FASE DE AUDIENCIAS DE JUICIO ORAL, EN DE LA UNIDAD DE PROTECCIÓN A VÍCTIMAS, TESTIGOS, PERITOS Y DEMÁS INTERVINIENTES EN LOS PROCESOS PENALES, POR TIPO DE SERVICIO BRINDADA:
DEL 1 DE ENERO AL 31 DE ENERO DEL 2023 (P)



Fuente: Unidad de Protección a Víctimas, Testigos, Peritos y Demás Intervinientes a Nivel Nacional.



MINISTERIO PÚBLICO

PROCURADURÍA GENERAL DE LA NACIÓN

UNIDAD DE PROTECCIÓN A VÍCTIMAS, TESTIGOS, PERITOS Y DEMÁS INTERVINIENTES

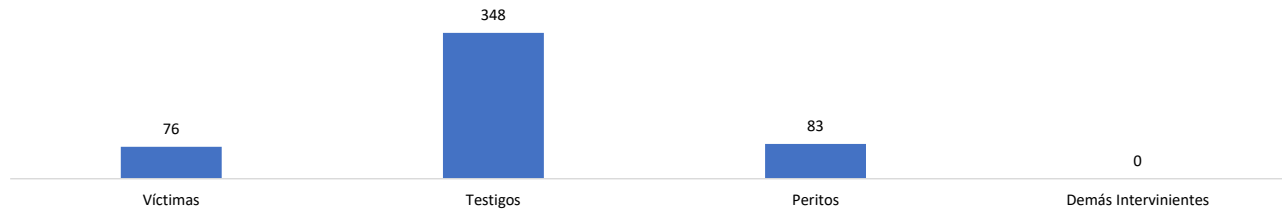
Cuadro 9. CANTIDAD DE PERSONAS ATENDIDAS EN FASE DE AUDIENCIAS DE JUICIO ORAL, POR ÁREA GEOGRÁFICA, SEGÚN TIPO DE USUARIO:
DEL 1 DE ENERO AL 31 DE ENERO DEL 2023 (P)

Tipo de Usuario	Total (2)	Área Geográfica										
		Panamá	San Miguelito	Panamá Oeste	Colón	Darién	Coclé	Veraguas	Herrera	Los Santos	Chiriquí	Bocas Del Toro
Total...	507	0	146	0	0	80	26	0	93	31	0	131
Víctimas	76	0	34	0	0	9	9	0	10	4	0	10
Testigos	348	0	84	0	0	59	16	0	77	24	0	88
Peritos	83	0	28	0	0	12	1	0	6	3	0	33
Demás Intervinientes	0	0	0	0	0	0	0	0	0	0	0	0

Nota(P): Esta información corresponde a datos preliminares.

Fuente: Unidad de Protección a Víctimas, Testigos, Peritos y Demás Intervinientes a Nivel Nacional.

Gráfico 6. NÚMERO DE ATENCIONES EN LAS AUDIENCIAS DE JUICIO ORAL, EN DE LA UNIDAD DE PROTECCIÓN A VÍCTIMAS, TESTIGOS, PERITOS Y DEMÁS INTERVINIENTES EN LOS PROCESOS PENALES, POR ÁREA GEOGRÁFICA, SEGÚN TIPOS DE USUARIO:
DEL 1 DE ENERO AL 31 DE ENERO DEL 2023 (P)



Fuente: Unidad de Protección a Víctimas, Testigos, Peritos y Demás Intervinientes a Nivel Nacional.