



MINISTERIO PÚBLICO
PROCURADURÍA GENERAL DE LA NACIÓN
Cuadro N°1. PERSONAS ATENDIDAS EN EL CENTRO DE ATENCIÓN CIUDADANA DEL
PRIMER DISTRITO JUDICIAL; POR SERVICIOS, SEGÚN PROVINCIA:
DEL 1 AL 31 DE DICIEMBRE DEL 2022

SERVICIOS	TOTAL	COLÓN	PANAMÁ	PANAMÁ OESTE
TOTAL...	8432	317	7617	498
Denuncias o Querellas en TURNO	1294	14	1120	160
Mediación / Conciliación	62	2	58	2
Diligencias en el Servicio de Investigación / Entrevistas, Entrega de Documentos	3226	0	2967	259
Unidad de Homicidios	1	0	1	0
Fiscalía de Familia	423	0	423	0
Fiscalía de Adolescentes	0	0	0	0
Cita en la Unidad de Apoyo a Víctimas	26	0	26	0
Centro de Custodia de Bienes Aprehendidos	0	0	0	0
Copia de la Carpetilla	168	0	166	2
Copia de Diligencias / Revisión de Carpetillas	1017	20	980	17
Queja o Reclamo	6	1	0	5
Información sobre su Proceso Penal	1493	279	1202	12
Información sobre los servicios que brinda el Ministerio Público	146	1	106	39
Su denuncia no es competencia del Ministerio Público	7	0	7	0
Notificación SPA	557	0	555	2
Notificación Descarga	6	0	6	0
Personería	0	0	0	0
Fiscalía de Droga	0	0	0	0

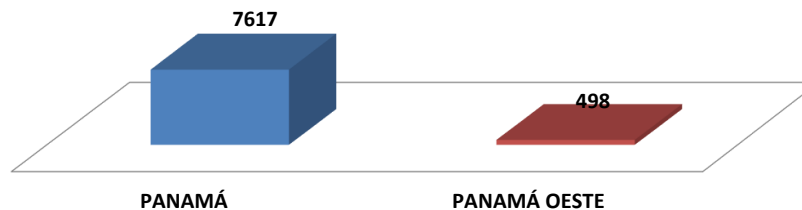
Fuente: Centro de Estadística; Atención Ciudadana.

Análisis:

El Centro de Atención Ciudadana del Primer Distrito Judicial, para el mes de noviembre, atendió un total de 8432 personas, 317 en la provincia de Colón, 7617 en la provincia de Panamá; y 498 en la provincia de Panamá Oeste donde la mayor cantidad de atenciones fue por Diligencias en el Servicio de Investigación / Entrevistas, Entrega de Documentos con 3226 personas que representa un 38.3 %.



MINISTERIO PÚBLICO
Gráfico N°1. PERSONAS ATENDIDAS EN EL CENTRO DE INFORMACIÓN DE ATENCIÓN CIUDADANA DEL,
PRIMER DISTRITO JUDICIAL, POR SERVICIO; SEGÚN PROVINCIA:
DEL 1 AL 31 DE DICIEMBRE DEL 2022

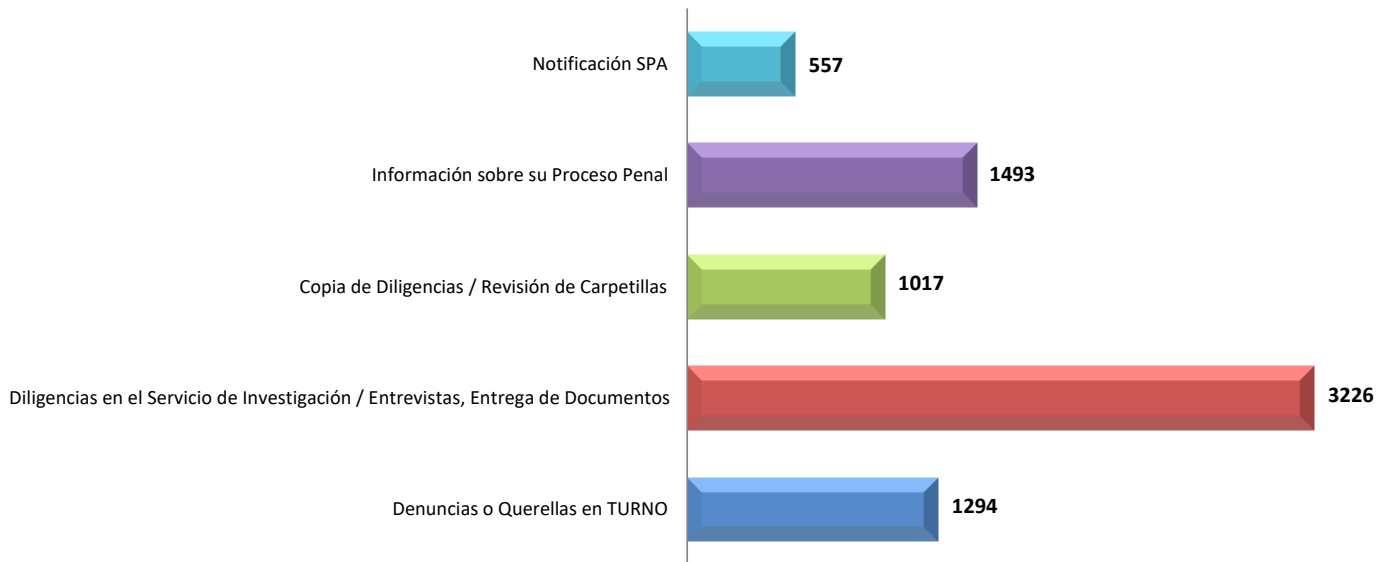


Fuente: Centro de Estadística; Atención Ciudadana.



MINISTERIO PÚBLICO

Gráfico N°2. SERVICIOS DE ATENCIÓN CIUDADANA CON MAYOR INCIDENCIA DEL PRIMER DISTRITO JUDICIAL DE PANAMÁ DEL 1 AL 31 DE DICIEMBRE DE 2022

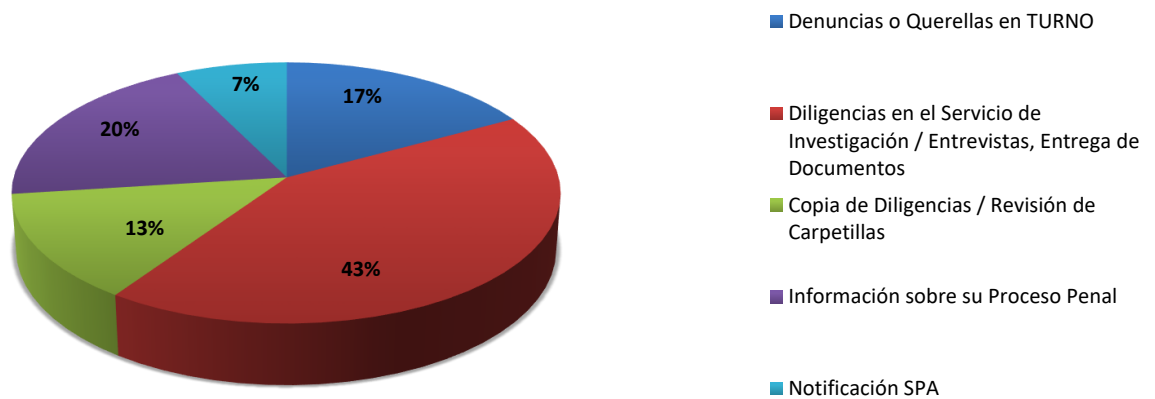


Fuente: Centro de Estadística; Atención Ciudadana



MINISTERIO PÚBLICO

Gráfico N°3. PORCENTAJE DE LOS SERVICIOS DE ATENCIÓN CIUDADANA CON MAYOR INCIDENCIA DEL PRIMER DISTRITO JUDICIAL DE PANAMÁ DEL 1 AL 31 DE DICIEMBRE DE 2022



Fuente: Centro de Estadística; Atención Ciudadana



MINISTERIO PÚBLICO
PROCURADURÍA GENERAL DE LA NACIÓN
Cuadro N°2. PERSONAS ATENDIDAS EN EL CENTRO DE ATENCIÓN CIUDADANA DEL
SEGUNDO DISTRITO JUDICIAL; POR SERVICIOS, SEGÚN PROVINCIA:
DEL 1 AL 31 DE DICIEMBRE DEL 2022

SERVICIOS	TOTAL	COCLÉ	VERAGUAS
TOTAL...	1462	444	1018
Denuncias o Querellas en TURNO	233	125	108
Mediación / Conciliación	0	0	0
Diligencias en el Servicio de Investigación / Entrevistas, Entrega de Documentos	770	212	558
Unidad de Homicidios	6	6	0
Fiscalía de Familia	2	2	0
Fiscalía de Adolescentes	0	0	0
Cita en la Unidad de Apoyo a Víctimas	1	1	0
Centro de Custodia de Bienes Aprehendidos	0	0	0
Copia de la Carpetilla	11	2	9
Copia de Diligencias / Revisión de Carpetillas	202	74	128
Queja o Reclamo	2	1	1
Información sobre su Proceso Penal	156	21	135
Información sobre los servicios que brinda el Ministerio Público	1	0	1
Su denuncia no es competencia del Ministerio Público	41	0	41
Notificación SPA	37	0	37
Notificación Descarga	0	0	0
Personería	0	0	0
Fiscalía de Droga	0	0	0

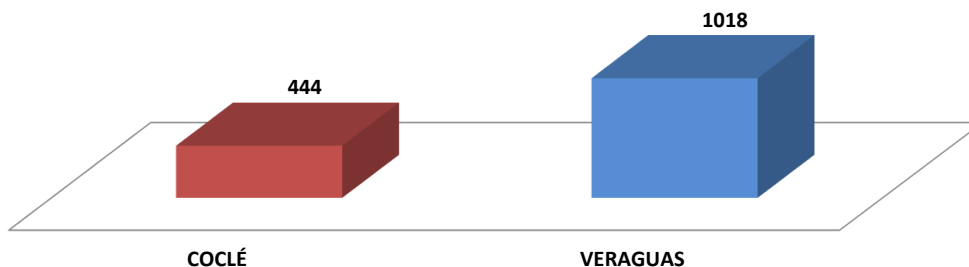
Fuente: Centro de Estadística; Atención Ciudadana.

Análisis:

El Centro de Atención Ciudadana del Segundo Distrito Judicial, para el mes de noviembre, atendió un total de 1462 personas, 444 en la provincia de Coclé y 1018 en la provincia de Veraguas; donde la mayor cantidad atenciones fue por Diligencias en el Servicio de Investigación / Entrevistas, Entrega de Documentos con 770 personas que representa un 52.7 %.



MINISTERIO PÚBLICO
Gráfico N°4. PERSONAS ATENDIDAS EN EL CENTRO DE INFORMACIÓN DE ATENCIÓN CIUDADANA DEL,
SEGUNDO DISTRITO JUDICIAL, POR SERVICIO; SEGÚN PROVINCIA:
DEL 1 AL 31 DE DICIEMBRE DEL 2022

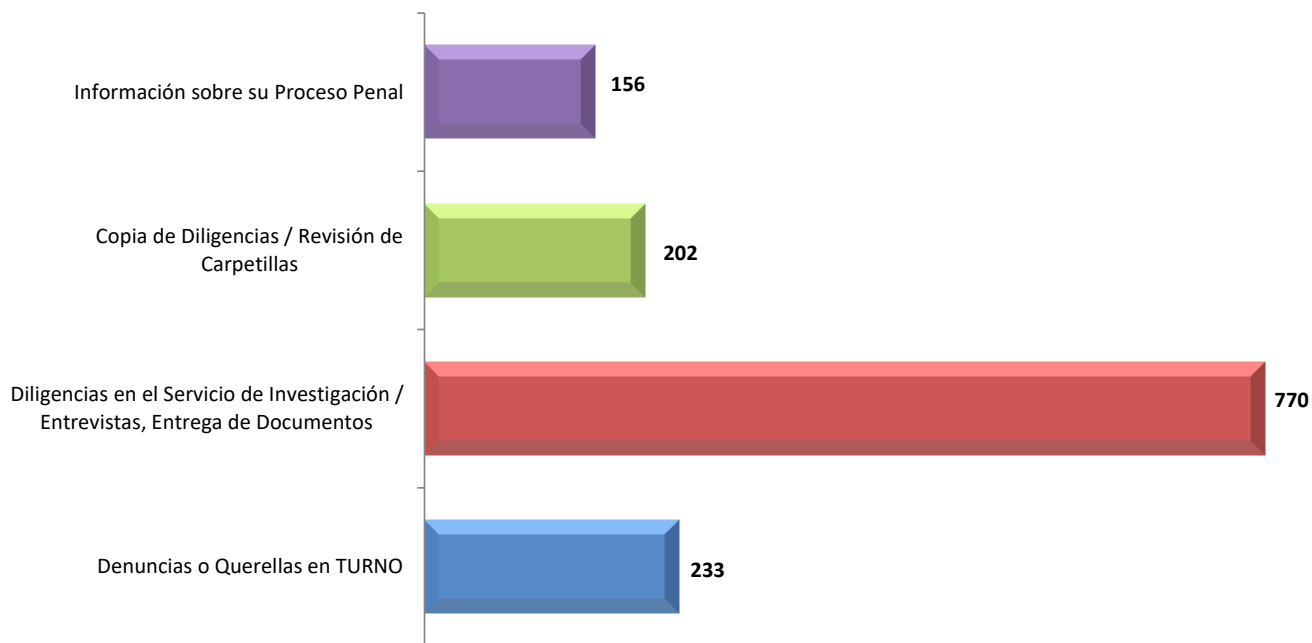


Fuente: Centro de Estadística; Atención Ciudadana



MINISTERIO PÚBLICO

**Gráfico N°5. SERVICIOS DE ATENCIÓN CIUDADANA CON MAYOR
INCIDENCIA DEL SEGUNDO DISTRITO JUDICIAL DE PANAMÁ
DEL 1 AL 31 DE DICIEMBRE DEL 2022**

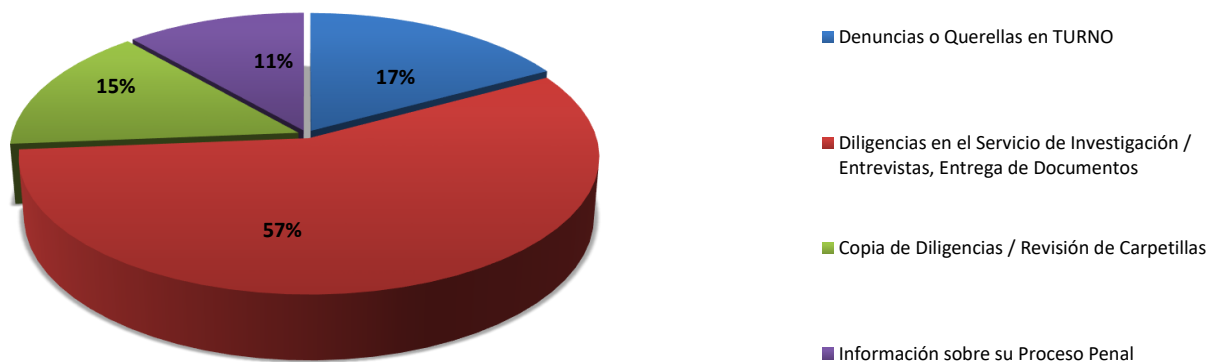


Fuente: Centro de Estadística; Atención Ciudadana .



MINISTERIO PÚBLICO

**Gráfico N°6. PORCENTAJES DE LOS SERVICIOS DE ATENCIÓN CIUDADANA CON MAYOR
INCIDENCIA DEL SEGUNDO DISTRITO JUDICIAL DE PANAMÁ
DEL 1 AL 31 DE DICIEMBRE DEL 2022**



Fuente: Centro de Estadística; Atención Ciudadana



MINISTERIO PÚBLICO
PROCURADURÍA GENERAL DE LA NACIÓN
Cuadro N°3. PERSONAS ATENDIDAS EN EL CENTRO DE ATENCIÓN CIUDADANA DEL
TERCER DISTRITO JUDICIAL; POR SERVICIOS, SEGÚN PROVINCIA:
DEL 1 AL 31 DE DICIEMBRE DEL 2022

SERVICIOS	TOTAL	CHIRIQUÍ	BOCAS DEL TORO
TOTAL...	2259	2134	125
Denuncias o Querellas en TURNO	470	420	50
Mediación / Conciliación	0	0	0
Diligencias en el Servicio de Investigación / Entrevistas, Entrega de Documentos	406	375	31
Unidad de Homicidios	30	25	5
Fiscalía de Familia	401	392	9
Fiscalía de Adolescentes	31	27	4
Cita en la Unidad de Apoyo a Víctimas	1	0	1
Centro de Custodia de Bienes Aprehendidos	0	0	0
Copia de la Carpetilla	4	4	0
Copia de Diligencias / Revisión de Carpetillas	129	129	0
Queja o Reclamo	0	0	0
Información sobre su Proceso Penal	63	63	0
Información sobre los servicios que brinda el Ministerio Público	0	0	0
Su denuncia no es competencia del Ministerio Público	0	0	0
Notificación SPA	710	686	24
Notificación Descarga	9	9	0
Personería	5	4	1
Fiscalía de Droga	0	0	0

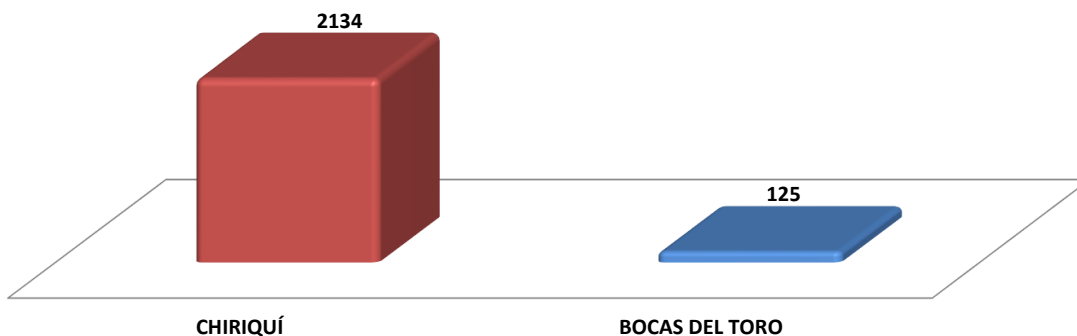
Fuente: Centro de Estadística; Atención Ciudadana.

Análisis:

El Centro de Atención Ciudadana del Tercer Distrito Judicial, para el mes de noviembre, atendió un total de 2259 personas, 2134 en la provincia de Chiriquí y 125 en la provincia de Bocas del Toro; donde la mayor cantidad de atendidos fue por Notificación SPA con 710 personas que representa un 31.4 %.



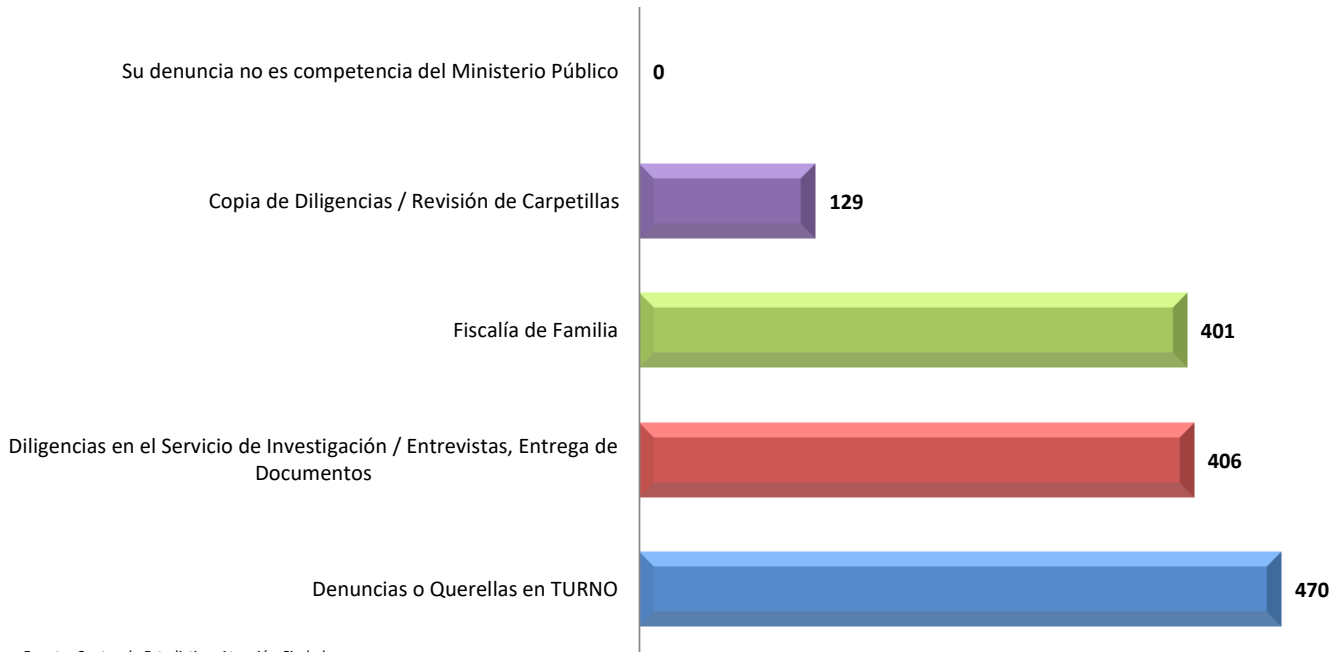
MINISTERIO PÚBLICO
Gráfico N°7. PERSONAS ATENDIDAS EN EL CENTRO DE INFORMACIÓN DE ATENCIÓN CIUDADANA DEL,
TERCER DISTRITO JUDICIAL, POR SERVICIO; SEGÚN PROVINCIA:
DEL 1 AL 31 DE DICIEMBRE DEL 2022



Fuente: Centro de Estadística; Atención Ciudadana .



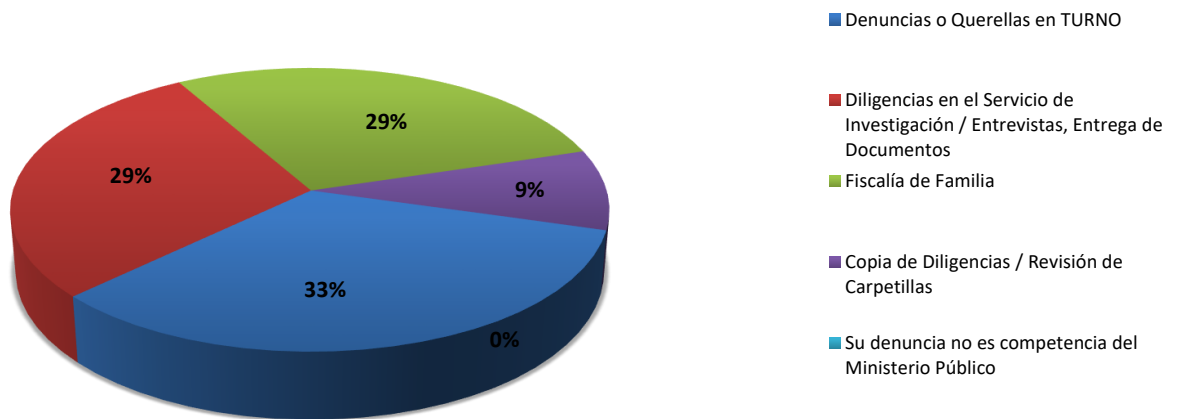
MINISTERIO PÚBLICO
Gráfico N°8. SERVICIOS DE ATENCIÓN CIUDADANA CON MAYOR INCIDENCIA
INCIDENCIA DEL TERCER DISTRITO JUDICIAL DE PANAMÁ
DEL 1 AL 31 DE DICIEMBRE DEL 2022



Fuente: Centro de Estadística; Atención Ciudadana .



MINISTERIO PÚBLICO
Gráfico N°9. PORCENTAJE DE LOS SERVICIOS DE ATENCIÓN CIUDADANA CON MAYOR
INCIDENCIA DEL TERCER DISTRITO JUDICIAL DE PANAMÁ
DEL 1 AL 31 DE DICIEMBRE DEL 2022



Fuente: Centro de Estadística; Atención Ciudadana



MINISTERIO PÚBLICO
PROCURADURÍA GENERAL DE LA NACIÓN
Cuadro N°4. PERSONAS ATENDIDAS EN EL CENTRO DE ATENCIÓN CIUDADANA DEL
CUARTO DISTRITO JUDICIAL; POR SERVICIOS, SEGÚN PROVINCIA:
DEL 1 AL 31 DE DICIEMBRE DEL 2022

SERVICIOS	TOTAL	LOS SANTOS	HERRERA
TOTAL...	1019	745	274
Denuncias o Querellas en TURNO	56	32	24
Mediación / Conciliación	0	0	0
Diligencias en el Servicio de Investigación / Entrevistas, Entrega de Documentos	573	406	167
Unidad de Homicidios	0	0	0
Fiscalía de Familia	0	0	0
Fiscalía de Adolescentes	1	0	1
Cita en la Unidad de Apoyo a Víctimas	9	1	8
Centro de Custodia de Bienes Aprehendidos	11	11	0
Copia de la Carpetilla	15	11	4
Copia de Diligencias / Revisión de Carpetillas	141	130	11
Queja o Reclamo	0	0	0
Información sobre su Proceso Penal	46	22	24
Información sobre los servicios que brinda el Ministerio Público	23	5	18
Su denuncia no es competencia del Ministerio Público	60	43	17
Notificación SPA	84	84	0
Notificación Descarga	0	0	0
Personería	0	0	0
Fiscalía de Droga	0	0	0

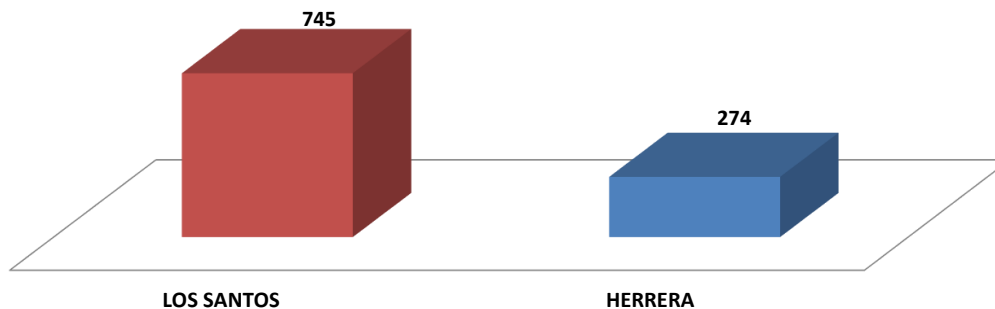
Fuente: Centro de Estadística; Atención Ciudadana.

Análisis:

El Centro de Atención Ciudadana del Cuarto Distrito Judicial, para el mes de noviembre, atendió un total de 1019 personas, 745 en la provincia de Los Santos y 274 en la provincia de Herrera; donde su mayor cantidad de atendidos fue por Diligencias en el Servicio de Investigación / Entrevistas, Entrega de Documentos con 573 personas que representa un 56.2 %.



MINISTERIO PÚBLICO
Gráfico N°10. PERSONAS ATENDIDAS EN EL CENTRO DE INFORMACIÓN DE ATENCIÓN CIUDADANA DEL,
CUARTO DISTRITO JUDICIAL, POR SERVICIO; SEGÚN PROVINCIA:
DEL 1 AL 31 DE DICIEMBRE DEL 2022

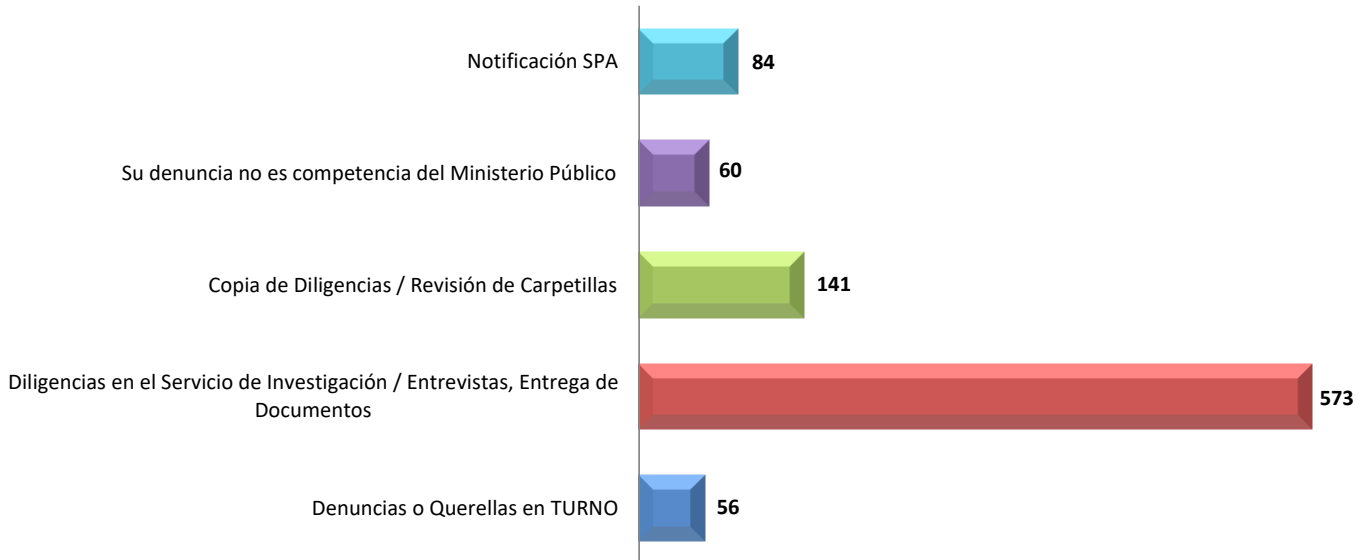


Fuente: Centro de Estadística; Atención Ciudadana



MINISTERIO PÚBLICO

Gráfico N°11. SERVICIOS DE ATENCIÓN CIUDADANA CON MAYOR INCIDENCIA DEL CUARTO DISTRITO JUDICIAL DE PANAMÁ DEL 1 AL 31 DE DICIEMBRE DEL 2022

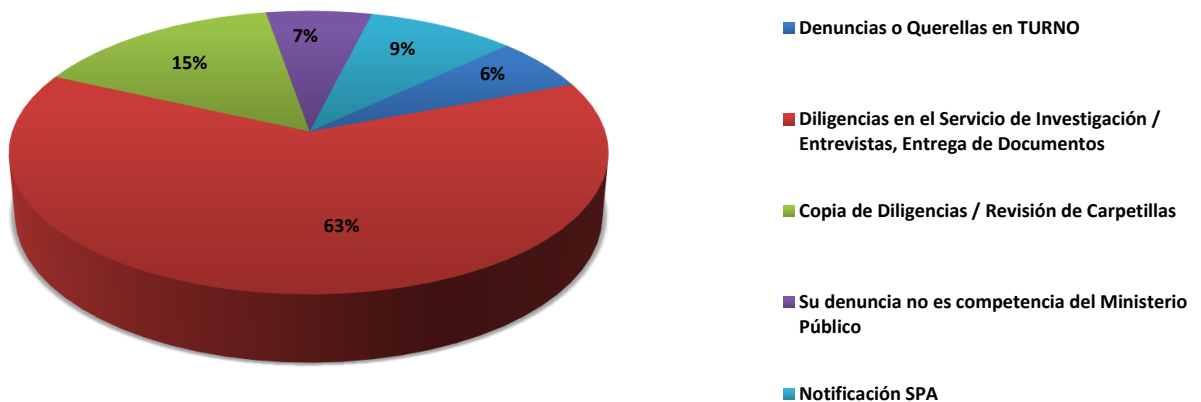


Fuente: Centro de Estadística; Atención Ciudadana



MINISTERIO PÚBLICO

Gráfico N°12. PORCENTAJES DE LOS SERVICIOS DE ATENCIÓN CIUDADANA CON MAYOR INCIDENCIA DEL CUARTO DISTRITO JUDICIAL DE PANAMÁ DEL 1 AL 31 DE DICIEMBRE DEL 2022



Fuente: Centro de Estadística; Atención Ciudadana