



MINISTERIO PÚBLICO
PROCURADURÍA GENERAL DE LA NACIÓN

CUADRO N°1. PERSONAS ATENDIDAS EN EL CENTRO DE INFORMACIÓN DE VERAGUAS, POR REPORTES DE DOCUMENTACIÓN EXTRAVIADA; SEGÚN GÉNERO:
DEL 1 AL 31 DE DICIEMBRE DEL 2022

DOCUMENTACIÓN EXTRAVIADA	TOTAL	FEMENINO	MASCULINO
TOTAL...	36	7	29
ARMA	0	0	0
CALCOMANÍA	0	0	0
CÉDULA DE IDENTIDAD PERSONAL	8	2	6
DOCUMENTOS VARIOS	7	1	6
LICENCIA DE CONDUCIR	6	2	4
PASAPORTE EXTRANJERO	2	1	1
PASAPORTE PANAMEÑO	12	1	11
PLACA	0	0	0
REGISTRO VEHICULAR	1	0	1
REPORTE DE CHEQUES APARECIDOS	0	0	0


Fuente: Centro de Estadística, Atención Ciudadana.

Análisis:

Durante el mes de noviembre, 36 personas fueron atendidas por reportes de documentación extraviada, 7 del género femenino y 29 del género masculino; donde la mayor cantidad atendidos fue por PASAPORTE PANAMEÑO con 12 personas que representa un 33.3 %.



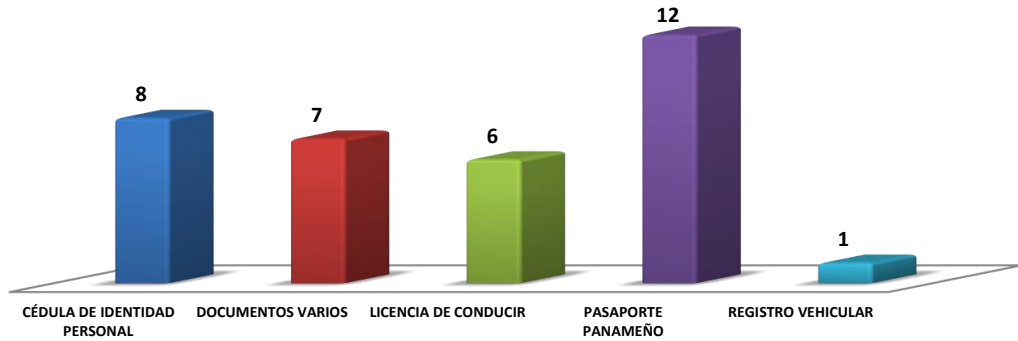
GRÁFICO N°1. PERSONAS ATENDIDAS EN EL CENTRO DE INFORMACIÓN DE COLÓN, POR REPORTES DE DOCUMENTACIÓN EXTRAVIADA; SEGÚN GÉNERO:
DEL 1 AL 31 DE DICIEMBRE DEL 2022



Fuente: Centro de Estadística, Atención Ciudadana.



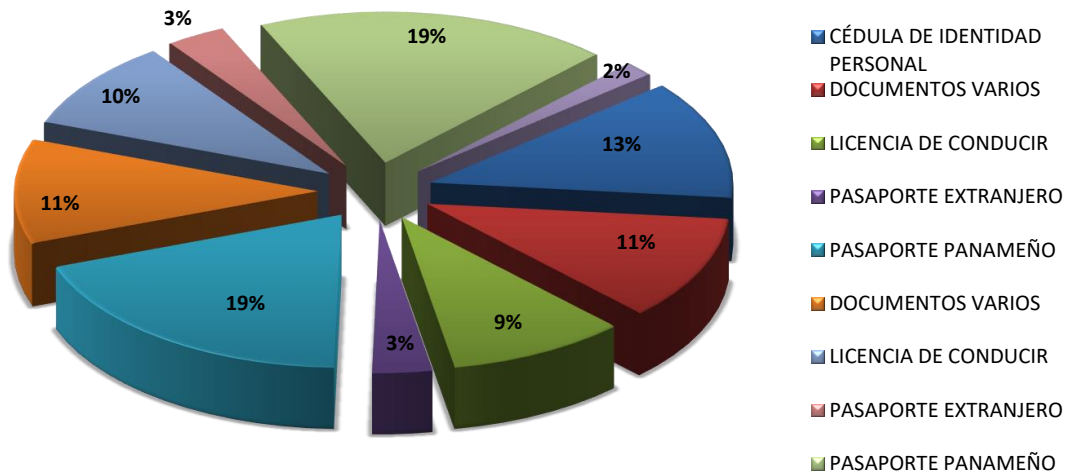
GRÁFICO N°2. PERSONAS ATENDIDAS EN EL CENTRO DE INFORMACIÓN DE COLÓN,
SEGÚN REPORTES DE DOCUMENTACIÓN EXTRAVIADA:
DEL 1 AL 31 DE DICIEMBRE DEL 2022



Fuente: Centro de Estadística, Atención Ciudadana.



GRÁFICO N° 3. PORCENTAJE DE LAS PERSONAS ATENDIDAS EN EL CENTRO DE INFORMACIÓN DE COLÓN;
SEGÚN REPORTES DE DOCUMENTACIÓN EXTRAVIADA:
DEL 1 AL 31 DE DICIEMBRE DEL 2022



Fuente: Centro de Estadística, Atención Ciudadana.



MINISTERIO PÚBLICO
PROCURADURÍA GENERAL DE LA NACIÓN

CUADRO N°2. PERSONAS ATENDIDAS EN EL CENTRO DE INFORMACIÓN DE LOS SANTOS, POR REPORTES DE DOCUMENTACIÓN EXTRAVIADA; SEGÚN GÉNERO: DEL 1 AL 31 DE DICIEMBRE DEL 2022

DOCUMENTACIÓN EXTRAVIADA	TOTAL	FEMENINO	MASCULINO
TOTAL...	10	5	5
ARMA	0	0	0
CALCOMANÍA	0	0	0
CÉDULA DE IDENTIDAD PERSONAL	2	1	1
DOCUMENTOS VARIOS	6	4	2
LICENCIA DE CONDUCIR	0	0	0
PASAPORTE EXTRANJERO	1	0	1
PASAPORTE PANAMEÑO	0	0	0
PLACA	1	0	1
REGISTRO VEHICULAR	0	0	0
REPORTE DE CHEQUES APARECIDOS	0	0	0

Fuente: Centro de Estadística, Atención Ciudadana.

Análisis:

En los reportes por documentación extraviada, durante el mes de noviembre, se atendieron 10 personas, 5 del género femenino y 5 del género masculino; donde la mayor cantidad de atenciones fue por DOCUMENTOS VARIOS con 6 personas que representa un 60 %.



GRÁFICO N°2. PERSONAS ATENDIDAS EN EL CENTRO DE INFORMACIÓN DE LOS SANTOS, POR REPORTES DE DOCUMENTACIÓN EXTRAVIADA; SEGÚN GÉNERO: DEL 1 AL 31 DE DICIEMBRE DEL 2022

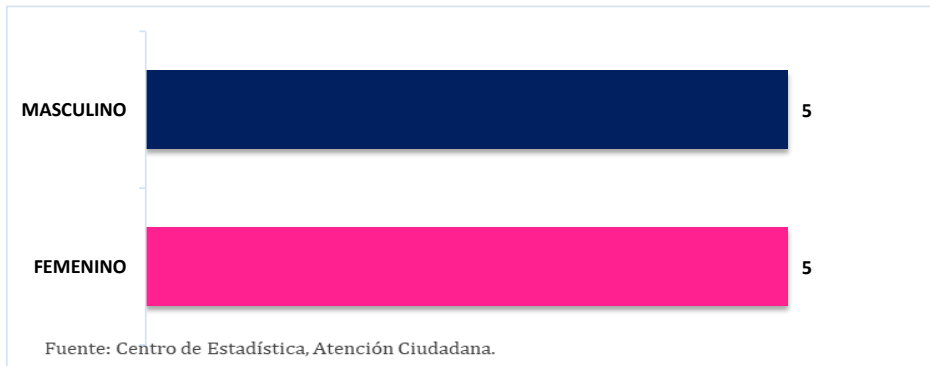
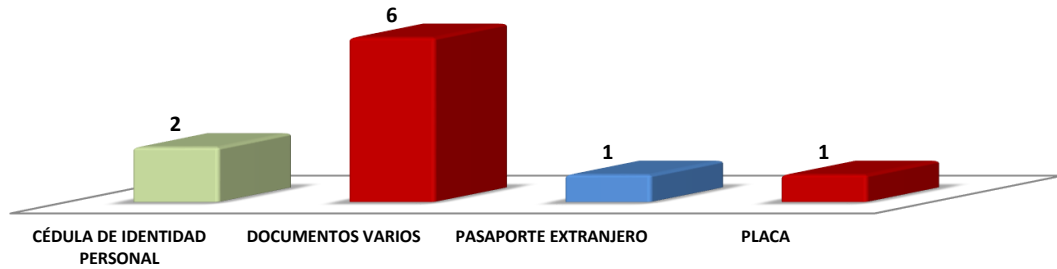




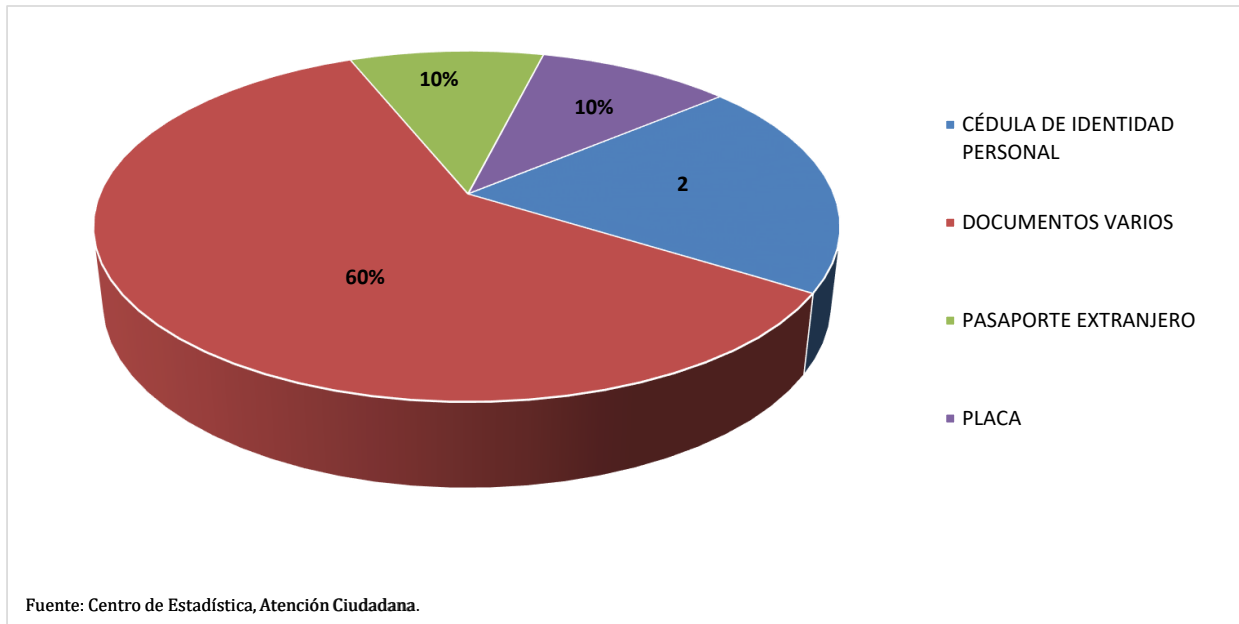
GRÁFICO N°3. PERSONAS ATENDIDAS EN EL CENTRO DE INFORMACIÓN DE LOS SANTOS,
SEGÚN REPORTES DE DOCUMENTACIÓN EXTRAVIADA:
DEL 1 AL 31 DE DICIEMBRE DEL 2022



Fuente: Centro de Estadística; Atención Ciudadana.



GRÁFICO N° 4. PORCENTAJE DE LAS PERSONAS ATENDIDAS EN EL CENTRO DE INFORMACIÓN DE LOS SANTOS;
SEGÚN REPORTES DE DOCUMENTACIÓN EXTRAVIADA:
DEL 1 AL 31 DE DICIEMBRE DEL 2022



Fuente: Centro de Estadística, Atención Ciudadana.



MINISTERIO PÚBLICO
PROCURADURÍA GENERAL DE LA NACIÓN
CUADRO N°3. PERSONAS ATENDIDAS EN EL CENTRO DE INFORMACIÓN DE HERRERA, POR REPORTES
DE DOCUMENTACIÓN EXTRAVIADA; SEGÚN GÉNERO:
DEL 1 AL 31 DE DICIEMBRE DEL 2022

DOCUMENTACIÓN EXTRAVIADA	TOTAL	FEMENINO	MASCULINO
TOTAL...	51	20	31
ARMA	0	0	0
CALCOMANÍA	0	0	0
CÉDULA DE IDENTIDAD PERSONAL	8	2	6
DOCUMENTOS VARIOS	7	1	6
LICENCIA DE CONDUCIR	6	2	4
PASAPORTE EXTRANJERO	2	1	1
PASAPORTE PANAMEÑO	21	10	11
PLACA	6	4	2
REGISTRO VEHICULAR	1	0	1
REPORTE DE CHEQUES APARECIDOS	0	0	0


Fuente: Centro de Estadística, Atención Ciudadana.

Análisis:

En los reportes por documentación extraviada, durante el mes de noviembre, se atendieron 51 personas, 20 del género femenino y 31 del género masculino; donde la mayor cantidad de atenciones fue por PASAPORTE PANAMEÑO con 21 personas que representa un 41.2 %.



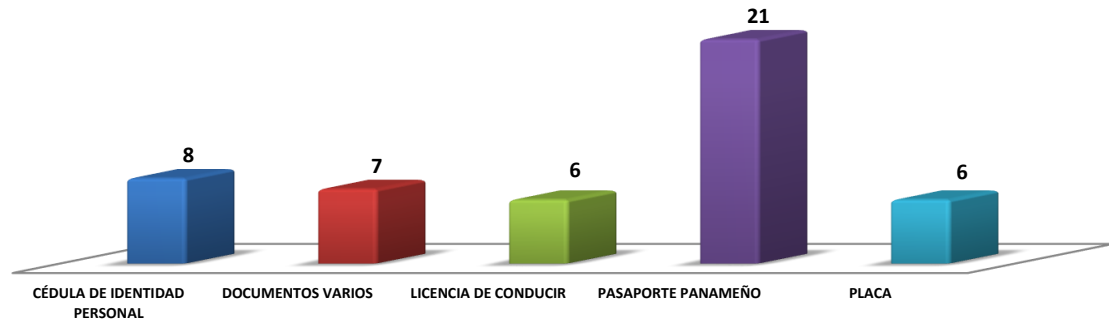
GRÁFICO N°5. PERSONAS ATENDIDAS EN EL CENTRO DE INFORMACIÓN DE HERRERA, POR REPORTES
DE DOCUMENTACIÓN EXTRAVIADA; SEGÚN GÉNERO:
DEL 1 AL 31 DE DICIEMBRE DEL 2022



Fuente: Centro de Estadística, Atención Ciudadana.



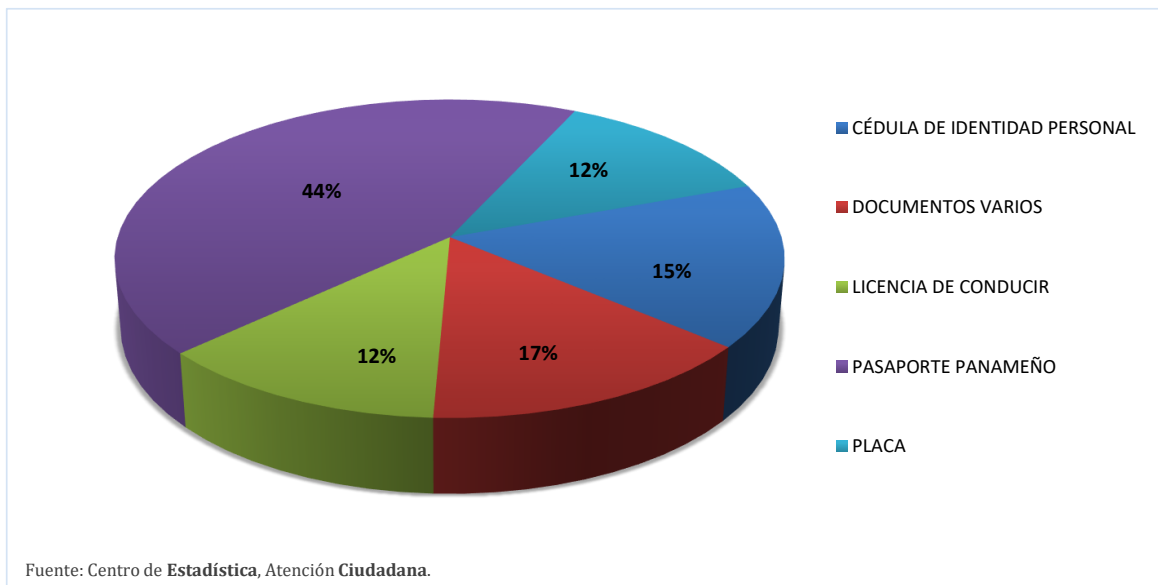
GRÁFICO N°6. PERSONAS ATENDIDAS EN EL CENTRO DE INFORMACIÓN DE HERRERA,
SEGÚN REPORTES DE DOCUMENTACIÓN EXTRAVIADA:
DEL 1 AL 31 DE DICIEMBRE DEL 2022



Fuente: Centro de Estadística; Atención Ciudadana.



GRÁFICO N°7. PORCENTAJE DE LAS PERSONAS ATENDIDAS EN EL CENTRO DE INFORMACIÓN DE HERRERA;
SEGÚN REPORTES DE DOCUMENTACIÓN EXTRAVIADA:
DEL 1 AL 31 DE DICIEMBRE DEL 2022



Fuente: Centro de Estadística, Atención Ciudadana.



MINISTERIO PÚBLICO
PROCURADURÍA GENERAL DE LA NACIÓN
CUADRO N°5. PERSONAS ATENDIDAS EN EL CENTRO DE INFORMACIÓN DE COLÓN, POR REPORTE
DE DOCUMENTACIÓN EXTRAVIADA; SEGÚN GÉNERO:
DEL 1 AL 31 DE DICIEMBRE DEL 2022

DOCUMENTACIÓN EXTRAVIADA	TOTAL	FEMENINO	MASCULINO
TOTAL...	151	46	105
ARMA	0	0	0
CALCOMANÍA	0	0	0
CÉDULA DE IDENTIDAD PERSONAL	26	7	19
DOCUMENTOS VARIOS	77	16	61
LICENCIA DE CONDUCIR	3	1	2
PASAPORTE EXTRANJERO	5	2	3
PASAPORTE PANAMEÑO	32	19	13
PLACA	8	1	7
REGISTRO VEHICULAR	0	0	0
REPORTE DE CHEQUES APARECIDOS	0	0	0

Fuente: Centro de Estadística, Atención Ciudadana.

Análisis:

En los reportes por documentación extraviada, durante el mes de noviembre, se atendieron 151 personas, 46 del género femenino y 105 del género masculino; donde la mayor cantidad de atenciones fue por DOCUMENTOS VARIOS con 77 personas que representa un 51 %.



GRÁFICO N°8. PERSONAS ATENDIDAS EN EL CENTRO DE INFORMACIÓN DE COCLÉ, POR REPORTE
DE DOCUMENTACIÓN EXTRAVIADA; SEGÚN GÉNERO:
DEL 1 AL 31 DE DICIEMBRE DEL 2022

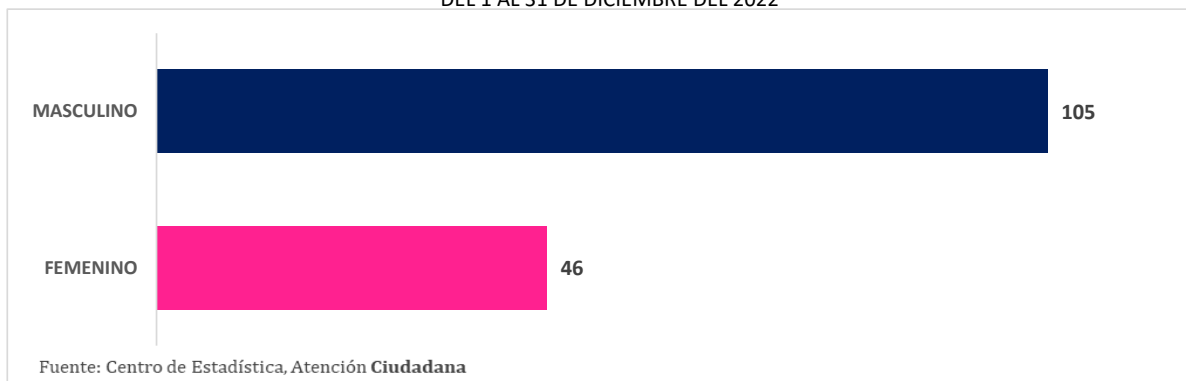
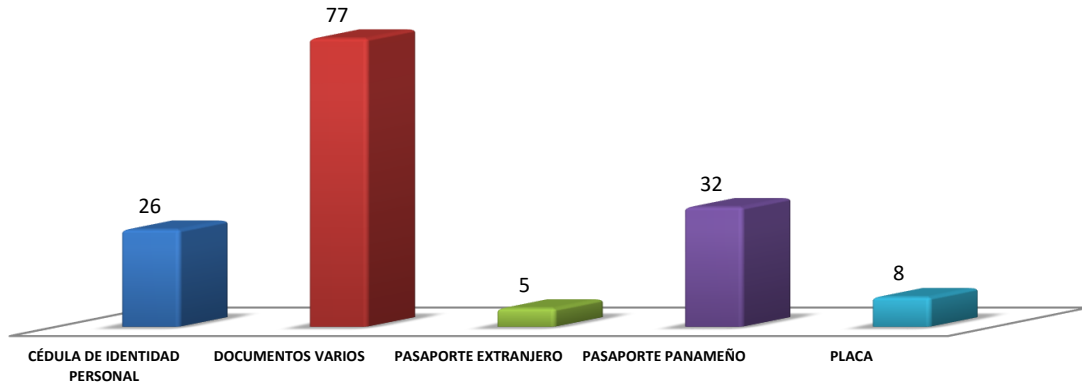




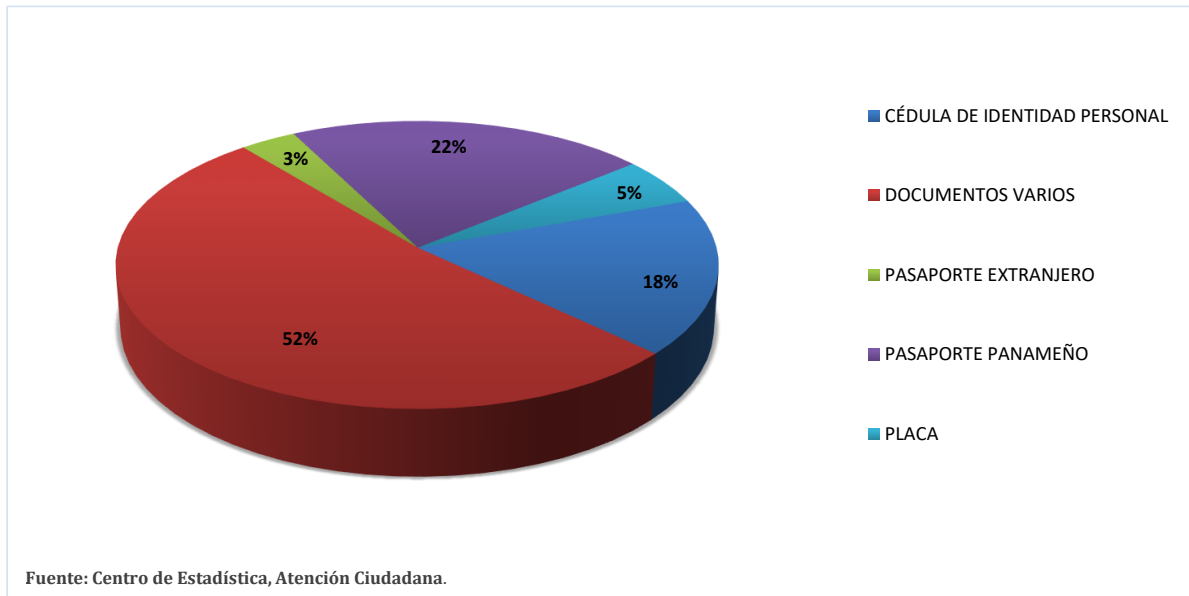
GRÁFICO N°9. PERSONAS ATENDIDAS EN EL CENTRO DE INFORMACIÓN DE COCLÉ,
SEGÚN REPORTES DE DOCUMENTACIÓN EXTRAVIADA:
DEL 1 AL 31 DE DICIEMBRE DEL 2022



Fuente: Centro de Estadística; Atención Ciudadana.



GRÁFICO N°10. PORCENTAJE DE LAS PERSONAS ATENDIDAS EN EL CENTRO DE INFORMACIÓN DE COCLÉ;
SEGÚN REPORTES DE DOCUMENTACIÓN EXTRAVIADA:
DEL 1 AL 31 DE DICIEMBRE DEL 2022



Fuente: Centro de Estadística; Atención Ciudadana.